

ÅRSMELDING 2022

VEST-TELEMARK KRAFTLAGS PENSJONSKASSE

FORMÅL OG ORGANISASJON

1. Formål

Vest-Telemark Kraftlags Pensjonskasse (VTKP) vart oppretta 1. januar 1972 av Vest-Telemark Kraftlag AS. Pensjonskassa sitt formål er å yte pensjon til medlemene og deira etterlatne i samsvar med pensjonskassa sine vedtekter samt yte god service for medlemmer, pensjonistar og arbeidsgjevarar. Styret har i si finansforvaltning lagt vekt på å sikre pensjonsrettane gjennom nøktern forvaltning av pensjonsmidlane, og har som mål at arbeidsgjevar sitt tilskot til pensjonsordninga skal bli lågast råd. Pensjonskassa sine midlar vert forvalta uavhengig og skild frå dei verksemdene som nyttar pensjonskassa sine ordningar.

Ved utgangen av 2022 har fylgjande verksemdar pensjonsordning i VTKP:

- Vest-Telemark Kraftlag Holding AS
- Vest-Telemark Kraftlag AS
- Telemark Nett AS
- Skafså Kraftverk ANS
- Telefiber AS

2. Styret

Pensjonskassa er ei eiga juridisk eining med pensjonskassa sitt styre som øvste organ. Styret består av fem representantar med personlege vararepresentantar. Tre representantar vert oppnemnt av styret i Vest-Telemark Kraftlag AS, av desse er ein uavhengig representant. To representantar vert valde av pensjonskassa sine medlemmer.

Oppnemnt av Vest-Telemark Kraftlag AS :

Styremedlemer:

Ketil Kvaale	Leiar
Baiba Sheine	Nestleiar
Olav Johre	Uavhengig rep.

Varamedlemer:

Aslak Ofte
Åshild Løvold
Hans Olav Omtveit

Valde av og blant pensjonskassa sine medlemmer:

Styremedlemer:

Elin Rugli
Jarle Solbu

Varamedlemer:

Renate Rabbe
Hilmar Frantzen

I 2022 er det halde 6 styremøter og handsama 19 saker.

Pensjonskassa har teikna ansvarsforsikring for styremedlem og dagleg leiar for deira moglege ansvar ovanfor pensjonskassa og tredjepersonar.

3. Administrasjon

Vetle H. Olsnes har vore dagleg leiar i pensjonskassa fram til og med august. Frå september vart dagleg leiar funksjonen innleidd frå Vest-Telemark Kraftlag Holding ved Stine Hille. Dei merkantile funksjonane vert også utført av Vest-Telemark Kraftlag Holding AS.

KLP-Forsikringsservice AS v/Arnfinn Osmundsvaag er pensjonskassa sin aktuar.

Revisorteam Vest-Telemark AS v/Siv Aarmodt er pensjonskassa sin revisor.

Plassering av pensjonskassa sine midlar vert gjort i samsvar med finansstrategi fastsett årleg av styret der dagleg leiar i samråd med ekstern rådgjevar, Formue Norge ASA, har ansvaret for gjennomføringa. Forvaltning av utlån vert gjort av dagleg leiar etter retningsliner fastsett av styret.

Kvartalsvis risikoanalyse vert utført av Mercer AS.

Hausen 2022 inngjekk pensjonskassa ny tenesteavtale med Gabler (med dotterselskap) om leveranse av ein nøkkelferdig pensjonskasseløysning. Tenesteavtalen har verknad frå januar 2023, og vart rapportert til Finanstilsynet i oktober 2022. Arne Gunnar Holvik overtek som dagleg leiar frå 1. januar 2023.

Pensjonskassa er medlem av interesseorganet Pensjonskasseforeningen.

Pensjonskassa er under tilsyn av Finanstilsynet.

4. Arbeidsmiljø/ytre miljø

Verksemda er ikkje av ein slik karakter at den forureinar det ytre miljø.

PENSJONISTAR, PENSJONSYTINGAR, MEDLEMSTAND, PREMIEINNTEKTER

1. Pensjonistar

Netto utbetaling til pensjonistane utgjorde 6,85 mill. kr og er ein auke på 0,35 mill.kr.

Pensjonsart	2022	2021
Alderspensjon	6 459 913	6 412 005
Uførepensjon	152 126	96 934
Etterlattepensjon	879 362	814 385
AFP-pensjon	1 224 903	1 001 813
Sum brutto pensjonar	8 716 303	8 325 137
Refundert til andre pensjonskasser	-10 072	0
Mottatte refusjonar etter overføringsavtalen	651 693	820 115
Mottatte refusjonar frå arbeidsgjevar (AFP-pensjon)	1 224 591	999 701
Sum refusjonar	1 866 212	1 819 816
Netto utbetalte pensjonar	6 850 091	6 505 321

Ved utgangen av 2022 var det registrert 58 pensjonistar, ein auke på 3 frå 2021.

Desse er fordelt på 38 alderspensjonistar, 5 AFP/tidlegpensjonistar, 10 ektefellepensjonistar og 5 uførepensjonistar.

2. Pensjonsytningar

Pensjonsordninga er ei bruttoordning tilsvarande pensjonsordninga i offentleg sektor.

AFP, avtalefesta pensjon, er tariffbestemt. Ordninga vert administrert av VTKP, men vert finansiert av arbeidsgjevar.

VTKP har overføringsavtale med Statens Pensjonskasse og dei andre pensjonsordningane i offentleg sektor. Dette sikrar at tilsette som har vore medlem i fleire offentlege pensjonsordningar får pensjon frå siste ordning som om dei heile tida hadde vore medlem i same ordning.

3. Medlemstand

Medlemskap i VTKP er obligatorisk for alle fast tilsette.

4. Premieinntekter

Arbeidsgjevartilskot utgjorde i 2022: 12,85 % i normalpremie, 4,07 % i ikkje forsikringsbare ytingar, 11,3 % i reguleringspremie og 0,07 % i rentegarantipremie.

FINANSVERKSEMDA

1. Forvaltningskapital

VTKP sin forvaltningskapital er redusert frå 184,3 mill.kr til 183,2 mill.kr.

Årets finansresultat vart -5,9 mill.kr mot 10,6 mill.kr i 2021.

VTKP si kapitalavkastning:

	2022	2021	2020	2019	2018	2017	2016
Verdijustert	-3,21 %	6,26 %	3,71 %	7,15 %	-0,81 %	6,69 %	2,27 %
Bokført	2,30 %	3,72 %	0,39 %	1,30 %	0,93 %	2,08 %	1,66 %

Pensjonskassa sine aktiva er plassert som følgjer:

	31.12.2022		31.12.2021	
	mill. kr.	%	mill. kr.	%
Bankinnskot og klientkonto	31,2	17,1	25,5	13,7
Utlån	16,0	8,7	13,9	7,5
Rentefond	27,7	15,1	28,1	15,2
Obligasjonsfond	48,6	26,5	50,9	27,6
Aksjefond	33,8	18,4	39,0	21,1
Hedgefond	11,0	6,0	12	6,5
Eigedom	7,1	3,9	6,8	3,8
Private equity	4,0	2,2	2,9	1,6
Anna	3,8	2,1	5,3	2,9
Sum	183,2	100,0	184,4	100,0

I fylgje vedteken strategi skal fordelinga mellom risikable/sikre investeringar vere 30/70. Per 31.12.2022 er faktisk fordeling 31/69.

2. Eigenkapital og soliditet

VTKP har ein solvenskapitaldekning med overgangsordning på 105 % ved utangen av 2022. Styret vurderer at solvenskapitaldekninga er for lav og vil vedta opptak av ny ansvarleg kapital i form av eigenkapital og/eller ansvarleg lån tilstrekkelig for å oppnå ei solid og varig auke i måltalet. Årsaken til nedgangen i solvenskapitaldekninga skyldas hovudsaklig lågare ansvarleg kapital som følgje av nedgang i marknadsverdi av dei samla plasseringane til pensjonskassen, samt høgare risiko (solvenskapitalkrav) som følgje av endra klassifisering av eignedoms plasseringane til pensjonskassa.

Solvensmarginen er berekna til 272 %, ein forbetring på 78 prosentpoeng frå fjoråret. Auken står i kontrast til nedgangen i solvenskapitaldekninga og skuldast innføring av bufferfond som no tillét pensjonskassa å rekne inn halvparten av urealiserte gevinstar i solvensmarginkapitalen. Endringa kan ikkje tolkast som ein reell forbetring av solvensen.

3. Solvenskapitaldekning

Styret har ansvaret for oppfylgging av marknadsrisikoen i investeringane. For å kunne investere i aksjar og obligasjonar er det eit krav at pensjonskassa har bufferkapital for å kunne motstå marknadssvingingar.

Pensjonskasser er pliktig å rapportere og følgje opp risikoeksponering gjennom ein eigen stresstest. Pensjonskassa skal analysere korleis uvanlege marknadsforhold, herunder rente og valutakursendringar, og dessutan utslag av forsikrings- og kredittrisiko, vil påverke bufferkapitalen til pensjonskassa. Analysane blir utført med utgangspunkt i retningslinjer frå Finanstilsynet for rapportering av Stresstest. Stresstesten er basert på verkelege verdiar av egedelar og forpliktelsar og ein definisjon av bufferkapital under føresetnad av at pensjonskassa blir avvikla. Styret overvåker risikoen til pensjonskassa målt etter denne stresstesten kvartalsvis, eller oftare ved behov, og skal vurdere tiltak dersom solvenskapitaldekninga gir grunn til å tro at den framtidige finansielle stillinga til pensjonskassa er utsett.

Stresstestberekningar per 31.12.2022 viser at pensjonskassa har behov for opptak av ny ansvarleg kapital i intervallet 5-15 mkr for å møte dei marknadsendringane som Finanstilsynet føreset. Solvenskapitaldekning er på 105%.

4. Risikostyring

Formuesforvaltning ASA utarbeider månadlege rapportar som inneheld avkastning sett i høve til mål og referanseindeksar. Rapportane går til styret saman med ei skriftleg vurdering av situasjonen og utsikter for finansmarknaden og pensjonskassa si løpande tilpassing i høve til den vedtekne finansstrategien.

Risikoen i finanskapitalen vert gjennomgått av styret i styremøta på grunnlag av rapport frå Formuesforvaltning ASA og kvartalsvis risikoanalyse/overvakingsrapport med stresstest frå Mercer AS.

5. Forsikringsmessige avsetjingar

Pensjonskassa skal ha ein premiereserve tilsvarande kontantverdien av pensjonskassa sine totale forpliktingar til medlemene. Forpliktingane er berekna av aktuaren.

Årets reserveauke er kr 7 617 389. Føresetnadene for dei forsikringstekniske berekningane er K2021, ein tariff som for kvinner er lik den tidligare dødelegheitstariffen K2013, men med auka forventade levealder for menn. AFP er ikkje dekt. Grunnlagsrenta for ny opptening er på 2,0%, og gjennomsnittlig grunnlagsrente i premiereserven 31.12.2022 er 2,26%.

Endringar i føresetnadene for dei forsikringstekniske berekningane vil slå ut som følger:

Vert dødlegheta redusert med 10%, vil den totale netto premiereserven i pensjonskassa auke med 2,41%.

Aukar uførehyppigheten med 20%, vil den totale netto premiereserven i pensjonskassa auke med 0,19%.

6. Resultatanalyse

AVKASTNINGSRESULTAT

	Finansinntekter	-5 558 658
-	Garantert rente premiereserve	3 451 699
-	Garantert rente premiefond	16 121
-	Avkastning premiefond utover den garanterte	-
-	Avkastning risikoutjevningfond	-22 090
=	Avkastningsresultat	-9 004 388

ADMINISTRASJONSRESULTAT

	Samlet premie til administrasjon	2 324 230
-	Herav til administrasjonsreserve	112 982
-	Faktiske omkostninger	2 345 454
=	Administrasjonsresultat	-134 206

RISIKORESULTAT

	Risikoresultat	654 267
--	-----------------------	----------------

RESULTATDISPONERING

Beløp i tusen.kr.	2022	2021
Resultat før pliktige avsetjingar	-1 190	16 133
Premiereserve	-7 617	-10 080
Resultat etter pliktige avsetjingar	-8 808	6 053
Avsetjingar:		
Premiefond	-16	-800
Tilleggsavsetjing		-1 745
Kursreguleringsfond		-4 647
Bufferfond	9 004	
Risikoresultat tilordna forsikringskontraktene	-327	
	8 661	-7 192
Årsresultat	-146	-1 139
Risikoutjamningsfond	305	-182
Opptent eigenkapital	-450	-957
Sum disponert	-146	-1 139


Høydalsmo, 27.03.2023



Ketil Kvåle
leiar



Baiba Sheine
nestleiar




Olav Johre
styremedlem



Elin Rugli
styremedlem



Jarle Solbu
styremedlem



Arne Gunnar Holvik
dagleg leiar

RESULTATREKNESKAP VEST-TELEMARK KRAFTLAGS PENSJONSKASSE 2022

	Note	2022	2021
TEKNISK REKNESKAP			
1. Premeinntekter			
1.1 Forfalte premier	2	13 931 178	14 304 124
1.2 -Avgitt gjenforsikringspremie		-20 883	-11 780
<i>Sum premieinntekter for egen regning</i>		13 910 295	14 292 344
2. Netto inntekter frå investeringar i kollektivporteføljen			
2.2 Renteinntekter og utbytte på finansielle egedelar	3	1 254 981	650 147
2.4 Verdiendring på investeringar	4	-7 243 591	5 211 604
2.5 Realisert gevinst og tap på investeringar	5	429 952	3 866 605
<i>Sum netto inntekter frå investeringar i kollektivporteføljen</i>		-5 558 658	9 728 357
5. Pensjonar mv.			
5.1 Utbetalte pensjonar	6	-8 726 375	-8 325 137
5.1.1 -Mottatt samordning pensjonar	6	1 876 284	1 819 816
<i>Sum erstatningar</i>		-6 850 091	-6 505 321
Herav AFP-pensjon		1 224 903	999 701
6. Resultatførte endringar i forsikringsforpliktelsar			
6.1 Endring i premiereserve	7	-7 617 389	-10 079 580
6.2 Endring i tilleggsavsetningar	7	0	-1 745 329
6.3 Endring i kursreguleringsfond	7	0	-4 647 516
6.4 Endring i bufferfond	7	9 004 388	
6.5 Endring i premiefond	7	-16 121	-800 117
<i>Sum resultatførte endringar i forsikringsforpliktelsar</i>		1 370 878	-17 272 542
8. Midlar tilordna forsikringskontraktene			
8.1 Overskot på avkastingsresultatet	7	0	-105
8.2 Risikoresultat tilordna forsikringskontraktene	7	-327 134	0
<i>Sum midlar tilordna forsikringskontraktene</i>		-327 134	-105
9. Forsikringsrelaterte driftskostnader			
9.1 Forvaltningskostnader	8	-856 143	-847 569
9.2 Forsikringsrelaterte administrasjonskostnader	8	-1 488 310	-1 420 360
<i>Sum forsikringsrelaterte kostnader knytt til kollektivporteføljen</i>		-2 344 453	-2 267 929
Resultat av teknisk rekneskap		200 837	-2 025 197

11. IKKJE TEKNISK REKNESKAP		2022	2021
12. Netto inntekter frå investeringar i selskapsporteføljen			
12.2 Renteinntekter og utbytte på finansielle egedelar	3	73 361	59 765
12.4 Verdiendring på investeringar	4	-446 693	482 271
12.5 Realisert gevinst og tap på investeringar	5	26 514	357 808
<i>Sum netto inntekter frå investeringar i selskapsporteføljen</i>		-346 818	899 844
15. Resultat av ikkje teknisk rekneskap		-346 818	899 844
16. Resultat før skattekostnad		-145 981	-1 125 353
17. Skattekostnad		459	-13 877
20. Totalresultat		-145 522	-1 139 230
Under/- overskot før disponering			
Overført til/frå eigenkapitalen		-450 566	-956 857
Overført til/frå risikoutjevningssfond		305 044	-182 373

BALANSE

EIGEDELAR I SELSKAPSPORTEFØLJEN

31.12.2022 31.12.2021

2. Investeringar

2.4 Finansielle egedelar som blir målt til verkeleg verdi			
2.4.1 Aksjar og andelar	4	7 672 910	11 832 526
2.4.3 Utlån	9	929 777	1 173 226
<i>Sum investeringar</i>		<u>8 602 687</u>	<u>13 005 753</u>

3. Krav

3.2 Andre krav		<u>221 914</u>	<u>452 527</u>
<i>Sum krav</i>		<u>221 914</u>	<u>452 527</u>

4. Andre egedelar

4,2 Bank	10	<u>1 815 113</u>	<u>2 157 893</u>
<i>Sum andre egedelar</i>		<u>1 815 113</u>	<u>2 157 893</u>

SUM EIGEDELAR I SELSKAPSPORTEFØLJEN

10 639 714 15 616 173

EIGEDELAR I KUNDEPORTEFØLJEN

6. Investeringar i kundeporteføljen

6.4 Finansielle egedelar som blir målt til verkeleg verdi			
6.4.1 Aksjar og andelar	4	124 424 196	127 866 720
6.4.3 Utlån og krav	9	48 109 805	40 887 506
<i>Sum investeringar i kundeporteføljen</i>		<u>172 534 001</u>	<u>168 754 227</u>

SUM EIGEDELAR I KUNDEPORTEFØLJEN

172 534 001 168 754 227

SUM EIGEDELAR

183 173 715 184 370 400

EIGENKAPITAL OG FORPLIKTELSAR**31.12.2022 31.12.2021**

10. Innskoten eigenkapital			
Selskapskapital		10 250 000	10 250 000
<i>Sum innskoten eigenkapital</i>		<u>10 250 000</u>	<u>10 250 000</u>
11. Opptent eigenkapital			
11.1 Risikoutjanningsfond		807 082	502 038
11.2 Anna opptent eigenkapital		-145 226	305 340
<i>Sum opptent eigenkapital</i>		<u>661 855</u>	<u>807 378</u>
13. Forsikringsmessige forpliktelsar			
13.1 Premiereserve	7	154 364 274	146 746 885
13.2 Tilleggsavsetningar	7		1 745 329
13.3 Kursreguleringsfond	7		23 411 417
13.4 Bufferfond	7	16 152 358	
13.5 Premiefond	7	1 149 315	806 060
<i>Sum forsikringsforpliktelsar</i>		<u>171 665 947</u>	<u>172 709 691</u>
15. Avsetjing for forpliktelsar			
15,2 Forpliktelsar ved skatt		0	14 987
<i>Sum avsetjing for forpliktelsar</i>		<u>0</u>	<u>14 987</u>
16. Forpliktelsar			
16.3 Andre forpliktelsar		595 913	588 344
<i>Sum forpliktelsar</i>		<u>595 913</u>	<u>588 344</u>
SUM EIGENKAPITAL OG FORPLIKTELSAR		<u>183 173 715</u>	<u>184 370 400</u>

Høydalsmo, 27.03.2023



Ketil Kvaale
leiar




Baiba Sheine
nestleiar




Olav Johre
styremedlem



Elin Rugli
styremedlem



Jarle Solbu
styremedlem



Arne Gunnar Holvik
dagleg leiar

VEST-TELEMARK KRAFTLAGS PENSJONSKASSE

EIGENKAPITALOPPSTILLING

	2022	2021
Innskoten egenkapital 01.01	10 250 000	10 250 000
Innskoten egenkapital 31.12	10 250 000	10 250 000
Anna opptent egenkapital 01.01	305 340	1 262 197
Tilført egenkapital/resultat belasta ved disponering	-450 566	-956 857
Anna opptent egenkapital 31.12	-145 226	305 340
Risikoutjammingsfond 01.01	502 038	684 411
Overført fra/til risikoutjammingsfond	327 133	-208 381
Avkastning på risikoutjammingsfond	-22 090	26 008
Risikoutjammingsfond 31.12	807 081	502 038

VEST-TELEMARK KRAFTLAGS PENSJONSKASSE

KONTANTSTRAUMANALYSE	2022	2021
A: Kontantstraum frå drift		
Premieinntekter	13 931 178	14 304 124
Renteinntekter	1 328 341	709 912
Gevinst aksjefond	-7 233 818	9 918 288
Utbetalte pensjonar	-8 726 375	-8 325 137
Refundert pensjonar	1 876 284	1 819 816
Andre utgifter	-2 364 877	2 293 586
Endringar i fordringar og gjeld	1 514 817	-3 150 966
A: Kontantstraum frå drift	325 550	17 569 623
B: Kontantstraum frå kjøp/salg verdipapir		
Endring i utlån	-2 155 528	-2 069 364
Endring i aksjefond, obligasjonsfond o.l	7 602 140	-9 664 930
B: Kontantstraum frå kjøp/salg verdipapir	5 446 612	-11 734 294
C: Kontantstraum frå egenkapital		
Innbetalt kjernekapital	0	0
Netto likviditetsendring (A+B+C)	5 772 162	5 835 329
Likviditetsbeholdning IB	25 476 894	19 641 565
Likviditetsbeholdning UB	31 249 056	25 476 894

NOTER TIL ÅRSREKNESKAPEN 2022

Note 1: Rekneskapsprinsipp

Rekneskapet er sett opp i samsvar med forskrift om årsrekneskap m.m. for pensjonsforetak (FOR 2011-12-20 nr 1257) gjeldande frå 01.01.2016 og balansepostane er vurdert i samsvar med bestemmelsar i forskrifta. Pensjonskassa har ført sjølve rekneskapet etter IFRS, men nytta høvet til å fråvike kravet i IFRS/IAS i sjølve noteopplysningane.

Prinsipp for inntektsføring

Inntekt vert rekneskapsført når det er sannsynleg at transaksjonar vil generere framtidige økonomiske fordelar som vil tilflyte pensjonskassa og storleiken på beløpet kan estimerast påliteleg. Renteinntekter vert inntektsført etter effektiv rentemetode etter kvart som dei blir opptent. Det er gjort ei prinsippending ved at returprovisjonar er bruttoført som inntekt med forvaltningshonorar som motpost. Utbytte vert inntektsført når det vert utbetalt.

Finansielle egedelar

I samsvar med IAS39, *Finansielle instrumenter: Inntektsføring og måling* blir finansielle egedelar klassifisert innanfor virkeområdet til IAS 39 i fylgjande kategoriar: verkeleg verdi med verdiendingar over resultatet, halde til forfall, utlån og fordringar, tilgjengeleg for sal og andre forpliktelsar.

Finansielle egedelar som er klassifisert som haldne for sal vert målt til verkeleg verdi med verdiendingar over resultatet. Pensjonskassa sine verdipapir er klassifisert som haldne for sal og presentert som finansielle egedelar målt til verkeleg verdi.

Endringar i verkeleg verdi på finansielle egedelar, vert resultatført og presentert som verdiending på investeringar.

Pensjonskassa har utarbeidd ein kapitalforvaltningsstrategi i samsvar med krava i forskrift om pensjonsforetak (FOR 2016-12-09 nr 1503). Porteføljens av verdipapir vert forvalta i samsvar med denne strategien og rapportering skjer til verkeleg verdi gjennom rapportering av verdijustert avkastning. Vidare vert porteføljens utvikling jamleg målt mot bufferkapital.

Investeringane er i tråd med forskrifta klassifisert i hovudgruppa haldne for sal.

Frå januar 2023 vert IAS 39 erstatta av IFRS 9 for pensjonskasser.

Nedskrivning av finansielle egedelar

Finansielle egedelar vurdert til amortisert kost vert nedskrivne når det ut frå objektive bevis er sannsynleg at egedelen sine kontantstraumar har blitt påverka i negativ retning av ein eller fleire hendingar som har skjedd etter fyrste gongs rekneskapsføring av instrumentet. Nedskrivingsbeløpet vert resultatført. Dersom årsaka til nedskrivninga i ein seinare periode fell bort, og bortfallet kan knytast objektivt til ei hending som skjer etter at verdifallet er innrekna, vert den tidlegare nedskrivninga reversert. Reverseringa skal ikkje resultere i at den balanseførte verdien av den finansielle egedelen overstig beløpet for det som amortisert kost ville ha vore dersom verdifallet ikkje var blitt rekna inn på det tidspunkt då nedskrivninga blir reversert. Reversering av tidlegare nedskrivning vert presentert som verdiending på investering.

Forsikringsytingar og forsikringstilfelle

Forsikringsytingar vert kostnadsført med forfalte beløp. Ved dødsfall vert det sett av fulle premiereserver for dei eventuelle nye barne- og ektefellepensjonar. Ved uførehendingar vert det

avsett, etter karenperioden sitt utløp, fulle premiereserver for å dekke uførepensjon og premiefritak for alderspensjon, ektefelle- og barnepensjonar.

Forsikringstekniske avsetjingar

Dei forsikringstekniske avsetjingane er samansett av premiereserve, premiefond, bufferfond og risikoutjamningsfond. Risikoutjamningsfondet inngår som ein del av opptent eigenkapital. Premiereserven er ein lineær reserve og utgjer kontantverdien av totale påløpne pensjonsforpliktelsar. Premiereserven er berekna med ei gjennomsnittleg grunnlagsrente pr. 31.12.22 på 2,26%

Premiefondet er innbetalte/opptente midlar som kan nyttast til dekning av framtidig premie og sikring av reguleringstillegg til pensjonar.

Frå 1. januar 2022 vart det innført eit kundefordelt bufferfond som erstattar tilleggsavsetningar og kursreguleringsfond. Bufferfondet kan nyttast til dekning av framtidig negativt finansresultat og visse typer endringer i det aktuarielle grunnlaget. Midlar som er avsatt til bufferfond kan i eit seinare år tilordnes kontrakten som overskot.

Erstatningsreserve skal dekke antatt inntrufne forsikringstilfelle som ennå ikkje er oppgjort, her medrekna karensavsetjing for uførerisiko. Risikoutjamningsfondet kan nyttast til å dekke eventuelle negative risikoresultat.

Skatt

Pensjonskasser vert skattlagt etter same regelverk som gjensidige livsforsikringsselskap. Pensjonskassa vert ilagt 0,25% formueskatt av likningsmessig netto formue etter frådrag for fribeløp på kr 10 000.

Inndeling av forvaltningskapitalen

Pensjonskassa sin forvaltningskapital er delt inn i ein kollektivportefølje og ein selskapsportefølje jfr. Forskrift om årsrekneskap for pensjonsforetak kap. 4. Kollektivporteføljen er egedelar som motsvarar dei forsikringsmessige avsetjingar som skal dekke dei kontraktfastsette forpliktelsar. Selskapsporteføljen er egedelar som motsvarar selskapets ansvarlege kapital og eventuell anna gjeld enn forsikringsforpliktelsane.

Pensjonskassa har vald ei samla kapitalforvaltning, slik at fordeling til (resultat og balansepostar) kollektiv- og selskapsportefølje er gjennomført etter kor stor del av aktiva den respektive portefølje "eig". Kollektivporteføljen sin del er på 94,19 %, medan selskapsporteføljen sin andel er på 5,81 % pr. 31.12.2022.

Finansiell risiko

Pensjonskassa sine system for styring og kontroll er tilpassa dei lovmessige krav for å sikre ei forsvarleg kapitalforvaltning. Det vert gjennomført risikoanalyser basert på Finanstilsynet sin stresstest for livsforsikringsselskap og pensjonskasser der det vert teke omsyn til dei ulike risikoelement som marknadsrisiko, likviditetsrisiko og kredittrisiko.

Note 2: Forfalte premier

Styret i pensjonskassa vedtek årleg premiesatsen og arbeidsgjevartilskotet i pensjonskassa etter tilråding frå ansvarleg aktuar. Premiesatsen for arbeidstakarane er tariffbestemt til 2%. Arbeidsgjevarpremie var 12,85 % i 2022, 11,35% i 2021 og 11,45% i 2020. I tillegg kjem avsetning til ikkje forsikringsbare ytingar. Avsetningar er gjort i samsvar med K2021.

Forfalte premiar	2022	2021
Sum premie- og tilskuddssats%	14,85	13,35
Arbeidsgjevarpremie	5 911 154	4 996 656
Medlemspremie (2%)	920 024	880 468
Endelig reguleringspremie	5 200 000	6 400 000
Ikkje forsikringsbare ytingar	1 870 000	2 000 000
Rentegarantipremie	30 000	27 000
Reassuransepremie	-20 883	-11 780
Sum forfalte premiar	13 910 295	14 292 344
Premiegrunnlag	46 001 200	44 023 400
Forfalte premiar i % av grunnlag	30,24 %	32,47 %

Note 3: Inntekter finansielle egedelar

	2022	2021
Renteinntekter bankinnskot	560 376	50 878
Renteinntekter utlån til medlemmer	280 200	213 257
Andre renteinntekter	487 766	445 777
Sum renteinntekter	1 328 341	709 912
Andel kollektivportefølje	94,19 %	91,53 %
Andel selskapsportefølje	5,81 %	8,47 %

Note 4: Urealisert gevinst/tap investeringar

	31.12.2022			31.12.2021		
	Kostpris	Marknads- verdi	Urealisert gevinst/tap	Kostpris	Marknads- verdi	Urealisert gevinst/tap
Rentefond	26 842 555	27 711 856	869 301	27 257 322	28 066 780	809 458
Obligasjonsfond	46 918 147	48 570 356	1 652 209	46 763 249	50 874 476	4 111 227
Aksjefond	23 932 450	33 766 853	9 834 403	23 932 450	38 988 431	15 055 981
Hegdefond	8 285 264	11 008 341	2 723 077	8 334 179	11 953 642	3 619 463
Andelar i eigedom	5 024 740	7 071 617	2 046 877	5 348 208	6 856 832	1 508 624
Private equity	2 605 750	3 968 081	1 362 331	1 885 354	2 959 083	1 073 729
Sum	113 608 906	132 097 104	18 488 198	113 520 762	139 699 244	26 178 482
Andel kollektivportefølje			94,19 %			91,53 %
Andel selskapsportefølje			5,81 %			8,47 %

Note 5: Gevinst/tap ved realisasjon av investeringar

	2022	2021
Gevinst ved innløysing av rentefond	55 933	91 930
Gevinst ved innløysing av obligasjonsfond	0	0
Gevinst ved innløysing av aksjefond	0	3 898 341
Gevinst ved innløysing av hedgefond	128 084	106 411
Gevinst ved innløysing andelar i egedom	272 449	127 731
Sum gevinst ved realisasjon av finansielle egedelar	456 466	4 224 413
Andel kollektivportefølje	94,19 %	91,53 %
Andel selskapsportefølje	5,81 %	8,47 %

Note 6: Pensjonar

Pensjonsart	2022	2021
Alderspensjon	6 459 913	6 412 005
Uførepensjon	152 126	96 934
Etterlattepensjon	879 362	814 385
AFP-pensjon	1 224 903	1 001 813
Sum brutto pensjonar	8 716 303	8 325 137
Refundert til andre pensjonskasser	-10 072	0
Mottatte refusjonar etter overføringsavtalen	651 693	820 115
Mottatte refusjonar frå arbeidsgjevar (AFP-pensjon)	1 224 591	999 701
Sum refusjonar	1 866 212	1 819 816
Netto utbetalte pensjonar	6 850 091	6 505 321

Note 7: Forsikringsfond

	2022	2021
FORSIKRINGSFOND 01.01	172 709 691	155 437 044
Avsetjing til premiereserve	7 617 389	10 079 580
Tilleggsavsetjing	0	1 745 329
Overført til/frå (+/-) kursreguleringsfond	0	4 647 516
Overført til/frå (+/-) bufferfond	-9 004 388	0
Overført til/frå (+/-) premiefond (reguleringspremie)	0	800 117
Overført til/frå (+/-) premiefond (ikkje forsikr.bare ytelsar)	0	0
Overført til/frå (+/-) premiefond (garantert rente)	16 121	0
Overført til/frå (+/-) premiefond (resultatdisponering)	327 134	105
FORSIKRINGSFOND 31.12	171 665 947	172 709 691

Note 8: Forvaltningskostnader og andre driftskostnader

	2022	2021
Løn til administrasjon	136 702	179 614
Forvaltningshonorar, Formuesforvaltning ASA	856 143	847 569
Styrehonorar	94 578	74 091
Revisjonshonorar	91 625	79 200
Aktuarhonorar, KLP-forsikringservice AS	414 755	451 926
Konsulenthonorar Mercer AS	78 705	74 050
Administrasjonshonorar, Vest-Telemark Kraftlag AS	493 154	375 548
Andre driftskostnader	178 791	185 931
Sum forvaltningskostnader og andre driftskostnader	2 344 453	2 267 929

Fram til og med september var det tilsett daglig leiar i 20 % stilling i pensjonskassa. Løn til dagleg leiar i denne perioden utgjorde kr 123 600. Etter dette er dagleg leiar funksjonen utført av Vest-Telemark Kraftlag Holding AS. I tillegg kjem refusjon av honorar for styreformann som er tilsett i VTK-H. VTK-H utfører også dei merkantile funksjonane for pensjonskassa. Om prinsippending sjå note 1.

Lån til dagleg leiar og styremedlemer tilsett i Vest-Telemark Kraftlag Holding AS eller andre medlemsbedrifter, vert gjeve på ordinære vilkår for medlemar i pensjonskassa.

Note 9: Utlån pr. 31.12

	2022	2021
Utlån til medlemmer	16 007 079	13 851 551
Gjennomsnitteleg utlånsrente	1,77 %	1,54 %
Andel kollektivportefølje	94,19 %	91,53 %
Andel selskapsportefølje	5,81 %	8,74 %

Rentesatsen følger Skatteetatens sats for rimelege lån i arbeidsforhold.

Det har ikkje vore misleghald eller tapsutsette lån. Låna er ført til nominell verdi.

Det er ikkje avsett til framtidig tap på utlånsporteføljen.

Note 10: Bankinnskot pr. 31.12

	2022	2021
Bankinnskot	31 249 056	25 476 896
Herav bundne skattetrekksmidler	600 000	400 000
Gjennomsnitteleg innskotsrente	1,87 %	0,20 %
Andel kollektivportefølje	94,19 %	91,53 %
Andel selskapsportefølje	5,81 %	8,74 %

VEST-TELEMARK KRAFTLAGS PENSJONSKASSE

NØKKELTAL	2022	2021
Antall kommuner		
Antall fylkeskommuner		
Antall bedrifter	5	5
Antall lukkede ordninger		
Antall medlemmer pr. 31.12		
Aktive inklusive uførepensjonister	67	64
Herav antall helt eller delvis uføre	5	3
Oppsatte	11	10
Alderspensjonister	38	35
Etterlattepensjonister	10	11
Pensjonsgrunnlag pr. 31.12 (1000 Kroner)	44 244	41 003
Premiereserve pr. 31.12 (1000 Kroner)	154 364	146 747
Premiefond pr. 31.12 (1000 Kroner)	1 149	806
Bufferfond pr. 31.12 (1000 Kroner)	16 146	
Tilleggsavsetninger (1000 Kroner)	1 745	1 745
Kursreguleringsfond andel for bransjen kommunal tjenestepensjon pr. 31.12 (1000 Kroner)	14 401	23 411
Innbetalt premie (1000 Kroner)	13 910	14 292
Tilflyttet premiereserve (1000 Kroner)		
Fraflyttet premiereserve (1000 Kroner)		
Bokført avkastning ¹ (%)	2,30 %	3,72 %
Verdijustert avkastning ¹ (%)	-3,21 %	6,26 %
Gjennomsnittlig rentegaranti pr. 31.12 (%)		
Solvenskapitaldekning hos pensjonsleverandør pr. 31.12 (%)	105 %	142 %
Årlig innbetaling til egenkapital til pensjonsleverandør (% av premiereserve)		

¹ Etter forskrift om beregning av kapitalavkastning i livsforsikrings- og pensjonsforetak



Til styret i Vest-Telemark Kraftlags Pensjonskasse

Melding frå uavhengig revisor

Konklusjon

Vi har revidert Vest-Telemark Kraftlags Pensjonskasse sin årsrekneskap som viser eit underskot kr 145 522. Årsrekneskapen er samansett av balanse per 31. desember 2022, resultatrekneskap og kontantstraumoppstilling, for rekneskapsåret avslutta per denne dato, og noter til årsrekneskapen, og eit samandrag av viktige rekneskapsprinsipp.

Etter vår meining

- oppfyller årsrekneskapen gjeldande lovkrav, og
- gjev årsrekneskapen eit rettvise bilete av selskapet si finansielle stilling per 31. desember 2022 og av resultat for rekneskapsåret avslutta per denne dato, i samsvar med forenkla bruk av internasjonale rekneskapsstandardar etter rekneskapslova § 3-9.

Grunnlag for konklusjonen

Vi har gjennomført revisjonen i samsvar med dei internasjonale revisjonsstandardane International Standards on Auditing (ISA-ane). Våre oppgåver og plikter etter desse standardane er skildra under overskrifta Revisors oppgåver og plikter ved revisjon av årsrekneskapen. Vi er uavhengige av selskapet slik det er krav om i lov, forskrift og International Code of Ethics for Professional Accountants (medrekna dei internasjonale sjølvstendestandardane) utferda av the International Ethics Standards Board for Accountants (IESBA-reglene), og har oppfylt dei andre etiske pliktene våre i samsvar med desse krava. Etter vår oppfatning er innhenta revisjonsbevis tilstrekkeleg og formålstenelege som grunnlag for vår konklusjon.

Ytterlegare informasjon

Styret og dagleg leiar (leiinga) er ansvarleg for informasjonen i årsmeldinga. Vår konklusjon om årsrekneskapet ovanfor dekkjer ikkje informasjonen i årsmeldinga.

I samband med revisjon av årsrekneskapen er det vår oppgåve å lese årsmeldinga. Formålet er å vurdere om det er vesentleg inkonsistens mellom årsmeldinga og årsrekneskapen og den kunnskap vi har opparbeidd oss under revisjonen av årsrekneskapet, eller om informasjonen i årsmeldinga står fram som vesentleg feil. Vi har plikt til å rapportere dersom årsmeldinga står fram som vesentleg feil. Vi har ingenting å rapportere i så måte.

Basert på den kunnskapen vi har opparbeidd oss i revisjonen, meiner vi at årsmeldinga er konsistent med årsrekneskapen og inneheld dei opplysningane som ein skal gje etter gjeldande lovkrav.



Leiinga sitt ansvar for årsrekneskapen

Leiinga er ansvarleg for å utarbeide årsrekneskapen og for at han gjev eit rettvissande bilete i samsvar med forenkla bruk av internasjonale rekneskapsstandardar etter rekneskapslova § 3-9. Leiinga er også ansvarleg for slik intern kontroll som ein finn naudsynt for å kunne utarbeide ein årsrekneskap som ikkje inneheld vesentleg feilinformasjon, verken som følge av misleg framferd eller utilsikta feil.

Ved utarbeidinga av årsrekneskapen må leiinga ta standpunkt til selskapet si evne til fortsatt drift og opplyse om tilhøve av betydning for fortsatt drift. Føresetnaden om fortsatt drift skal leggjast til grunn for årsrekneskapen så lenge det ikkje er sannsynleg at verksemda vil bli avvikla.

Revisor sine oppgåver og plikter ved revisjonen

Vårt mål er å oppnå den tryggleik vi treng for at årsrekneskapen totalt sett ikkje inneheld vesentleg feilinformasjon, verken som følge av misleg framferd eller utilsikta feil, og å gje ei revisjonsmelding som inneheld vår konklusjon. Den tryggleik vi treng er ein høg grad av sikkerheit, men ingen garanti for at ein revisjon utført i samsvar med ISA-ane, alltid vil avdekke vesentleg feilinformasjon som eksisterer. Feilinformasjon kan oppstå som følge av misleg framferd eller utilsikta feil. Feilinformasjon blir vurdert som vesentleg dersom han, åleine eller samla, innanfor rimelege grenser kan forventast å påverke økonomiske avgjersle som brukarane tar basert på årsrekneskapen.

For vidare omtale av oppgåvene og pliktene til revisor blir det vist til <https://revisorforeningen.no/revisjonsberetninger>

Seljord, 27. mars 2023

Revisorteam Vest Telemark AS

Siv Aarmodt

Siv Aarmodt
Statsautorisert revisor