


DN Media Group Pensjonskasse  
ÅRSRAPPORT  
2024

---



This file is sealed with a digital signature.  
The seal is a guarantee for the authenticity  
of the document.

Document ID:  
339648E957F94D88B5D999A1C41D6FE0

# INNHold

<b>ÅRSBERETNING</b> .....	3
<b>OM PENSJONSKASSEN</b> .....	4
<b>NØKKELTALL</b> .....	4
<b>ORGANISASJON OG DRIFT</b> .....	5
<b>STYRETS ARBEID</b> .....	5
<b>RISIKOSTYRING OG -EKSPONERING</b> .....	6
<b>MARKED OG KAPITALAVKASTNING</b> .....	9
<b>RESULTATER OG -DISPONERING</b> .....	10
<b>UTSIKTER FREMOMER</b> .....	11
<b>ÅRSREGNSKAP OG NOTER</b> .....	13



This file is sealed with a digital signature.  
The seal is a guarantee for the authenticity  
of the document.

Document ID:  
339648E957F94D88B5D999A1C41D6FE0

# ÅRSBERETNING

---



This file is sealed with a digital signature.  
The seal is a guarantee for the authenticity  
of the document.

Document ID:  
339648E957F94D88B5D999A1C41D6FE0

## OM PENSJONSKASSEN

DN Media Group Pensjonskasse ble opprettet i 1995 som pensjonskasse for å kunne tilby ytelsesbasert alders-, uføre- og etterlattepensjon til foretakene i konsernet DN Media Group.

Medlemmer av pensjonskassen er arbeidstakere og tidligere ansatte (pensjonister).

Ytelsespensjonsordningen er lukket for nye ansatte, og det er innført innskuddsordning som administreres i livsforsikringsselskap.

Pensjonskassen har en utløsningsavtale med et livselskap som overtar fripoliser for arbeidstagere som meldes ut som følge av fratredelse fra sin stilling i selskapet før oppnådd pensjonsalder.

Pensjonskassen er underlagt norsk forsikringslovgivning og står under tilsyn av Finanstilsynet.

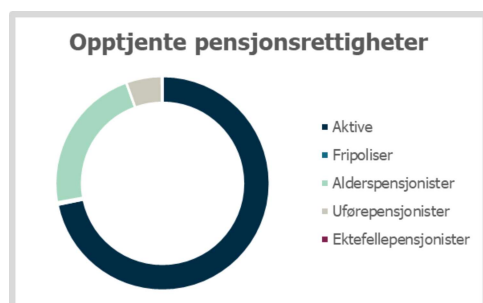
Styret ledes av Baard Haugen og består i tillegg av fire styremedlemmer, hvorav et er eksternt.

Pensjonskassen har ingen ansatte, men har utkontraktert nøkkelfunksjoner til profesjonelle tjenesteleverandører.

Pensjonskassen har forretningsadresse i Oslo.

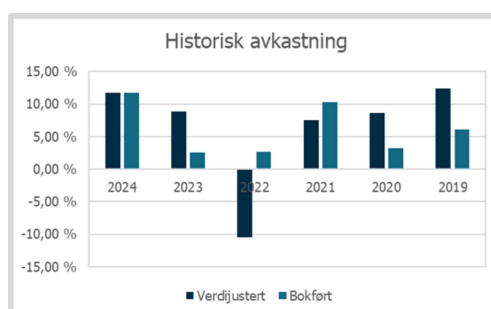
Foretaksvalgte	Medlemsvalgte
<ul style="list-style-type: none"><li>• Baard Haugen (styreleder)</li><li>• Helga Bollmann Leknes</li><li>• Jone Corneliusen (ekstern)</li></ul>	<ul style="list-style-type: none"><li>• Anita Hoemsnes</li><li>• Terje Erikstad</li></ul>

## NØKKELTALL



Premiereserven for opptjente pensjonsrettigheter utgjør MNOK 273,6 pr 31.12.2024, en økning på MNOK 10,8 seneste år.

Det ble utbetalt pensjoner for MNOK 7,0 i 2024.



Forvaltningen ga i 2024 en verdijustert avkastning på 11,8%, som er lik bokført avkastning. Etter innføring av bufferfond er bokført avkastning lik verdijustert.

Gjennomsnittlig verdijustert avkastning er 5,3 % for de siste 5 år.

Medlemskap	2024	2023
Aktive	84	87
Fripoliser	1	1
Pensjonister	60	65



This file is sealed with a digital signature. The seal is a guarantee for the authenticity of the document.

Document ID:  
339648E957F94D88B5D999A1C41D6FE0



## ORGANISASJON OG DRIFT

Pensjonskassen er omfattet av allmennaksjelovens krav til representasjon av begge kjønn i styret. Pensjonskassens styre forutsetter derfor at DN Media Group og de ansattes organisasjoner gjennom sine valg av styrerepresentanter, har og følger egne planer for å fremme likestilling. For å tilfredsstille regelverket, skal de foretaksvalgte i styret, være representert med minst én av hvert kjønn. Dette tilfredsstilles i dag.

Styret i Pensjonskassen er dekket av konsernets (DN Media Group) styreansvarsforsikring.

Pensjonskassen har avtaler med Gabler om full administrasjon av pensjonskassens virksomhet, herunder daglig ledelse, aktuarfunksjon, risikostyringsfunksjon, utøvende aktuar, regnskapsføring og forsikringsteknisk administrasjon.

🚩 Siri Marstrander Fodnes er pensjonskassens daglige leder.

Pensjonskassens internrevisjonsfunksjon ivaretas gjennom avtale med Ernst & Young AS. Eksternrevisjon utføres av Deloitte AS.

Pensjonskassens midler forvaltes under rådgivningsavtale med Gabler Investments.

Pensjonskassen er under tilsyn av Finanstilsynet.

## STYRETS ARBEID

Styret har i 2024 arbeidet med oppgaver knyttet til ordinær drift av pensjonskassen, kapitalforvaltningen og risikoanalyser. Styrets arbeid bygger på vedtatt overordnet strategi og fastsatt møteplan. Det ble avholdt fire styremøter i 2024. Styret benytter Admincontrol som digital plattform for sitt arbeid.

Pensjonskassens virksomhet er tilpasset gjeldende regulatoriske krav ved utgangen av året, dette gjelder både organisering og utforming av retningslinjer og annen styringsdokumentasjon. Styret gjennomgår og oppdaterer regelmessig pensjonskassens styringsdokumenter og etablerer nye dokumenter ved behov.

Kapitalforvaltningen gis omfattende behandling i alle ordinære styremøter. Dette kommer i tillegg til månedlig rapportering, som omfatter resultat- og kapital situasjonen. Det utarbeides kvartalsregnskap, basert på oppdaterte forsikringsmessige avsetninger. Investeringsbeslutninger vurderes alltid opp mot de regulatoriske kravene som pensjonskassen er underlagt gjennom krav til solvenskapitaldekning. Pensjonskassen har etablert en godt forankret beredskapsplan, dersom pensjonskassen skulle stå i fare for brudd med de regulatoriske krav eller sine forpliktelser.

Pensjonskassen har i tråd med regulatoriske krav tilgjengeliggjort sine investeringsprinsipper og bærekraftsrelaterte opplysninger for medlemmene på pensjonskassens hjemmeside, herunder strategiske føringer, aktivaallokering samt informasjon om integrasjon av bærekrafts risiko, hensynet til negative konsekvenser av beslutninger i pensjonskassens investeringer samt pensjonskassens retningslinjer for godtgjørelsesordning.

Styret har gjennomført egen vurdering av risiko (ORA), hvor pensjonskassens samlede risiko vurderes i lys av simulert risikoeksponering ved enkelte og sammenfallende risikohendelser, både på kort og lang sikt.



This file is sealed with a digital signature.  
The seal is a guarantee for the authenticity  
of the document.

Document ID:  
339648E957F94D88B5D999A1C41D6FE0

Styret har behandlet uavhengig analyse og rapportering fra aktuarfunksjon som dekker det forsikringstekniske, og fra internrevisjonsfunksjonen som dekker det regulatoriske og operasjonelle aspektet av driften i pensjonskassen.

Internkontroll følges opp bl.a. gjennom daglig leders årlige rapportering samt faste poster og SLA-rapportering i styremøtene. Internkontrollrapporten tilgjengeliggjøres for internrevisjonsfunksjonen og inngår som en del av deres grunnlag for deres videre gjennomgang og rapportering. Etter styrets vurdering er internkontrollen tilfredsstillende.

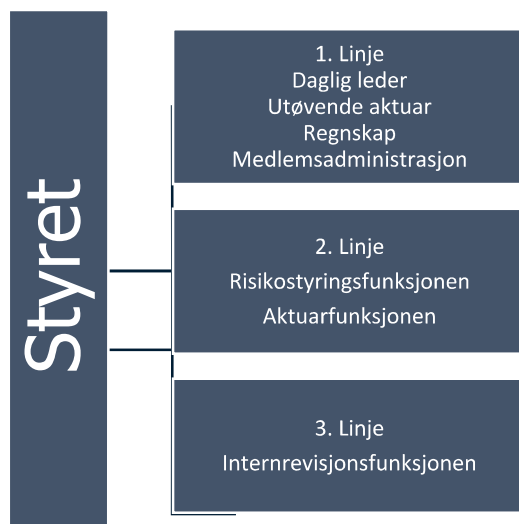
Som følge av innføringen av bufferfond også for private pensjonskasser i 2024, har styret arbeidet med å fastsette retningslinjer for avsetning til bufferfondet.

Styret gjennomfører årlig en egevaluering for å avdekke om det er kompetanse som savnes eller bør styrkes. Styret har gjennom evalueringen også bekreftet sin egnethet og eventuell politisk eksponering. Evalueringen omfatter også en vurdering av tjenesteleverandører og leveranser til pensjonskassen.

## RISIKOSTYRING OG -EKSPONERING

Styret har det overordnede ansvaret for, og vurderer pensjonskassens risikosituasjon jevnlig. De vesentligste risikoer er markedsrisiko knyttet til eiendelene, renterisiko knyttet til forpliktelsene, forsikringsteknisk risiko samt operasjonell og regulatorisk risiko. Styret har etablert rammer og krav for de viktigste forhold og det er etablert rutiner for løpende rapportering. Strategiene er fastlagt ut fra at medlemmenes rettigheter til enhver tid skal være fullt sikret etter de lover, regler og forskrifter som er fastsatt for pensjonskasser.

Pensjonskassens risikostyringsystem er organisert etter prinsippet om de tre forsvarslinjer og i tråd med regulatoriske krav.



**Førstelinen** har ansvaret for risikostyring og utøvelsen av daglig drift.

**Andrelinjen** har ansvaret for overvåkning og rapportering. Herunder risikostyringsfunksjon og aktuarfunksjon. Risikostyringsfunksjonen har ansvar for løpende kontroll og overvåkning av pensjonskassens solvenssituasjon, samt overordnede- og enkeltstående risikoelementer og fasiliterer den årlige egevaluering av risiko (ORA). Pensjonskassens aktuarfunksjon har et kontrollansvar knyttet til hele virksomhetsstyringen på forsikringsområdet, og skal påse at pensjonskassens virksomhet blir drevet på en forsikringsteknisk forsvarlig måte.

**Tredjelinjen** består av uavhengige kontroller, herunder uavhengig internrevisjonsfunksjon med ansvar for å kontrollere at pensjonskassen er organisert og drives på en forsvarlig måte og i samsvar med gjeldende krav til virksomheten.

Internrevisjonen gjennomføres temabasert slik at alle sentrale funksjoner blir gjennomgått i løpet av en 4-5 års periode.



This file is sealed with a digital signature.  
The seal is a guarantee for the authenticity  
of the document.

Document ID:  
339648E957F94D88B5D999A1C41D6FE0

## Finansiell risiko

Gjennom pensjonskassens investeringer i aksjer og obligasjoner i Norge og utlandet oppstår det finansiell risiko, hvor markedsrisiko er den vesentligste. Markedsrisiko er definert som risikoen for verdiendringer som skyldes endringer i observerbare markedsvariabler som renter (renterisiko), kredittspreader (spredrisiko), valutakurser (valutarisiko) og kursen på aksjer og egenkapitalbevis (egenkapitalrisiko).

For å overvåke investeringseksposeringen blir det utarbeidet månedlige og kvartalsvise rapporter til styret.

For å spre risiko, og søke å oppnå høyere avkastning over tid, er eiendelene fordelt på ulike aktivaklasser og markeder. I vurderingen av fordelingen tas det hensyn til risikobærende evne og forventet avkastning.

Investeringsstrategien vedtatt i desember 2024 har følgende strategiske aktivaallokering:

Aktivaklasse	Normal Strategisk vekt	Frihetsgrader	
		Minimum	Maksimum
<b>Pengemarked</b>	<b>3,0 %</b>	<b>0,0 %</b>	<b>15,0 %</b>
<b>Obligasjoner</b>	<b>49,0 %</b>	<b>25,0 %</b>	<b>60,0 %</b>
Norske/nordiske obligasjoner	24,0 %	5,0 %	35,0 %
Globale obligasjoner	25,0 %	10,0 %	35,0 %
<b>Aksjer</b>	<b>35,0 %</b>	<b>31,5 %</b>	<b>38,5 %</b>
Globale aksjer DM	31,0 %	28,0 %	34,0 %
Globale aksjer EM	4,0 %	3,0 %	5,0 %
<b>Obligasjoner amortisert kost</b>	<b>2,0 %</b>	<b>0,0 %</b>	<b>25,0 %</b>
<b>Eiendom</b>	<b>11,0 %</b>	<b>5,0 %</b>	<b>17,0 %</b>
<b>SUM</b>	<b>100 %</b>		

Nedenfor vises pensjonskassens strategiske og faktiske allokering pr.31.12.2024:

Aktivaklasse	Allokering	Minimum	Normal	Maksimum	Avvik
<b>Pengemarked</b>	<b>3,80 %</b>	<b>0,00 %</b>	<b>3,00 %</b>	<b>15,00 %</b>	<b>0,80 %</b>
<b>Omløpsobligasjoner</b>	<b>46,90 %</b>	<b>25,00 %</b>	<b>49,00 %</b>	<b>60,00 %</b>	<b>-2,10 %</b>
Norske/nordiske obligasjoner	22,90 %	5,00 %	22,00 %	35,00 %	0,90 %
Globale obligasjoner	24,00 %	10,00 %	25,00 %	35,00 %	-1,00 %
<b>Aksjer</b>	<b>36,70 %</b>	<b>31,00 %</b>	<b>35,00 %</b>	<b>39,00 %</b>	<b>1,70 %</b>
Globale aksjer	32,20 %	28,00 %	31,00 %	34,00 %	1,20 %
Fremvoksende markeder	4,50 %	3,00 %	4,00 %	5,00 %	0,50 %
<b>Obligasjoner - amortisert kost</b>	<b>1,80 %</b>	<b>0,00 %</b>	<b>3,00 %</b>	<b>25,00 %</b>	<b>-1,20 %</b>
<b>Eiendom</b>	<b>10,70 %</b>	<b>5,00 %</b>	<b>12,00 %</b>	<b>17,00 %</b>	<b>-1,30 %</b>
<b>SUM</b>	<b>100,00 %</b>		<b>100,00 %</b>		<b>0,00 %</b>

## Forsikringsteknisk risiko

Forsikringsrisiko er risikoen for økning i pensjonsforpliktelsene som følge av at de forutsatte beregningene for dødelighet og uførhet avviker fra den faktiske utviklingen. Pensjonskassens tariffer er tilpasset forsikringsteknisk risiko og løpende driftskostnader. Pensjonskassen anvender premietariffer som er godkjent av Finanstilsynet.



This file is sealed with a digital signature.  
The seal is a guarantee for the authenticity  
of the document.

Document ID:  
339648E957F94D88B5D999A1C41D6FE0

Det er etablert rutiner for beregning av forsikringsteknisk risiko basert på ulike scenarier for uførhet, levealder og finansiell utvikling. Rutinene er beskrevet i pensjonskassens forsikringsstrategi som har vært gjennomgått, oppdatert og vedtatt i 2024.

Forsikringsteknisk risiko begrenses ved gjenforsikring for katastrofetilfeller. Pensjonskassen hadde i 2024 avtale med Arch Re om katastrofereassuranse.

Pensjonskassens aktuarfunksjon har gjennomført en uavhengig gjennomgang for å påse at pensjonskassens virksomhet til enhver tid blir drevet på en forsikringsteknisk ansvarlig måte. Aktuarfunksjonens rapport bekreftet at pensjonskassens metoder, modeller og forutsetninger i beregningen av forsikringsavsetninger er hensiktsmessige. Dataene var av tilstrekkelig god kvalitet, men rapporten påpekte at lengre levealder, medfører behov for ytterligere overvåkning av opplevelsrisiko i pensjonskassen.

Den forsikringstekniske risikoen anses som akseptabel.

## Operasjonell risiko

Operasjonell risiko defineres som risikoen for tap som følge av utilstrekkelige eller sviktende interne prosesser eller systemer, menneskelige feil, eller eksterne hendelser.

Operasjonell risiko omfatter en rekke områder som IKT- og cyber risiko, regulatorisk risiko og styring og kontroll med utkontraktert virksomhet, herunder og interessekonflikter. Omdømme risiko er også en del av den operasjonelle risikoen, selv om dette ofte kan være en konsekvens av operasjonell risiko.

Tjenesteleverandør Gabler rapporterer årlig egen internkontroll og registrerer løpende eventuelle avvik i løpende drift. Tiltak iverksettes for å redusere risiko for at registrerte avvik oppstår en gang til. Styret informeres også i alle styremøter om status for drift og om det har vært avvik siste kvartal. Det har ikke blitt rapportert om avvik gjennom 2024 og samlet sett er den operasjonelle risikoen vurdert som marginal.

Pensjonskassens daglige leder gjennomfører og oppsummerer årlig sin vurdering av pensjonskassens internkontroll. Rutiner og prosesser i pensjonskassen og hos utkontrakterte virksomhet gjennomgås og vurderes, samt eventuelle identifiserte hendelser og avvik utredes.

Pensjonskassens internrevisjonsfunksjon har gjennomført en uavhengig revisjon av pensjonskassens virksomhet. Pensjonskassen har valgt en temabasert tilnærming til revisjon og for 2024 var tema pensjonsadministrasjon. Rapporten skriver at «Kvaliteten er tilfredsstillende», og at inngåtte utkontrakteringsavtaler fastsetter tydelige krav, roller og ansvar til pensjonsprosessen. Et par mindre bemerkninger vil bli fulgt opp i 2025.

Den operasjonelle risiko anses som lav.

## Samlet risikostyring og -eksponering

For å følge opp den samlede økonomiske risikoeksponeringen i pensjonskassen bruker pensjonskassen Finanstilsynets rapportering av forenklet solvenskapitalkrav, «stresstest».

Pensjonskassen er pålagt å rapportere og følge opp risikoeksponering gjennom denne stresstesten. Pensjonskassen skal analysere hvordan uvanlige markedsforhold, herunder rente-, aksje- og valutakursendringer, samt utslag av forsikrings- og kredittrisiko, vil påvirke pensjonskassens bufferkapital. Analysene utføres med utgangspunkt i retningslinjer fra Finanstilsynet for beregning av solvenskapitaldekning. Styret overvåker pensjonskassens risiko målt etter stresstesten kvartalsvis, eller oftere ved behov, og vurderer tiltak dersom solvenskapitaldekningen gir grunn til å tro at



This file is sealed with a digital signature.  
The seal is a guarantee for the authenticity  
of the document.

Document ID:  
339648E957F94D88B5D999A1C41D6FE0

pensjonskassens fremtidige finansielle stilling er svekket, eller utsatt. Pensjonskassen har fastsatt egne rammer for hva som anses som akseptabelt risikonivå.

Regelverket for solvenskapitaldekningen har overgangsregler som fases ut i 2032. Det beregnes og rapporteres solvenskapitaldekning både med- og uten overgangsregler. Ved årsskiftet oppfylte pensjonskassen myndighetenes minimumskrav til ansvarlig kapital på 100 prosent, med god margin. Solvenskapitaldekningen var ved utgangen av året på 147,0 prosent både med og uten overgangsregel etter disponering av årsresultatet.



Pensjonskasser er, i tillegg til solvenskapitaldekningskrav, også omfattet av et minstekrav til solvensmargin kapital. Solvensmargin kapitalen per 31.12.2024 var beregnet til MNOK 63,7 og solvensmargin kravet utgjorde MNOK 13,2.

Ut fra den finansielle risikoeksponeringen, pensjonskassens kapitalforvaltningsstrategi, forventninger til avkastning og utviklingen i pensjonskassens medlemsbestand, anser styret at pensjonskassens bufferkapital ved utgangen av 2024 er tilfredsstillende.

## Åpenhetsloven

Åpenhetsloven trådte i kraft fra 1.7.2022. Lovens formål er å fremme at virksomheter aktivt arbeider med å avdekke og håndtere negativ påvirkning på grunnleggende menneskerettigheter og arbeidsforhold i egen virksomhet og i leverandørkjedene sine, herunder å utføre og redegjøre for aktsomhetsvurderinger, samt gi informasjon til den som retter forespørsel. Foreløpig tolkes regelverket dithen at pensjonskassen ikke er omfattet av lovverket, men vil sørge for hurtig tilpasning ved behov.

## MARKED OG KAPITALAVKASTNING

2024 ble nok et godt år i aksjemarkedene. Store selskaper, spesielt en håndfull amerikanske teknologiaksjer, bidro igjen til mye av oppgangen internasjonalt.

Det globale aksjemarkedet var opp 31,4 % i 2024, omregnet til norske kroner. Målt i lokal valuta var de globale aksjemarkedene opp 20,2 %. Forskjellen i avkastning skyldes at norske kroner svekket seg mot de største og mest sentrale valutaene gjennom året. Siden 2014 til i dag har kronen svekket seg med om lag 50 % mot dollar.



This file is sealed with a digital signature.  
The seal is a guarantee for the authenticity of the document.

Document ID:  
339648E957F94D88B5D999A1C41D6FE0



Utviklingen på Oslo Børs var svakere enn utviklingen i de globale markedene, med en oppgang i hovedindeksen på 9,1 % i løpet av året.

Etter et par år med renteoppgang var det ved inngangen til 2024 forventet at styringsrentene i Norge og utlandet ville settes ned i løpet av året. I USA og Eurosonen har det skjedd, om enn i mindre grad enn det som var forventet ved inngangen til året. Den norske styringsrenten har imidlertid ligget flatt på 4,5 %. Markedsrentene steg noe i løpet av året og medførte at avkastningen i indeksen for norske obligasjoner endte på 3,1%. Pensjonskassens referanseindeks for globale aksjer endte året opp med 23,7%, mens for globale obligasjoner var den opp 2,5%.

Pensjonskassens forvaltede portefølje oppnådde en positiv avkastning i 2024 på 11,8% mot referanseindeks lik 10,8%. Avkastningen i den globale aksjeforfølje ble positiv med 24,5% mot indeksen på 23,7%.

## RESULTATER OG -DISPONERING

Årsregnskapet er satt opp i samsvar med forskrift om årsregnskap for pensjonsforetak, regnskapsloven, god regnskapsskikk i Norge, samt andre forskrifter fastsatt av Finanstilsynet. Eiendeler og gjeld er beregnet og verdsatt ut fra disse bestemmelsene. Pensjonskassens regnskap er fordelt på forsikringsfond (teknisk resultat, kollektivportefølje) og egenkapital (ikke-teknisk resultat, selskapsportefølje). Kollektivporteføljen og selskapsporteføljen forvaltes samlet. Hvert av de ulike elementer i resultatet fordeles for seg. Årsregnskapet gir et rettviseende bilde av Pensjonskassens resultat og finansielle stilling.

Etter belastning av garantert rente med MNOK 6,7 ble årets renteresultat MNOK 29,7. Positiv avkastning i risikoutjevningfondet var MNOK 0,765 og føres direkte til risikoutjevningfondet. Etter avsetning til bufferfond med MNOK 11,5, tildeles MNOK 12,5 til premiefond og MNOK 4,8 til pensjonsreguleringsfond.

Årets risikoresultat ble positivt med MNOK 2,9, som fordeles med MNOK 2 til premiefond og MNOK 0,9 til pensjonsreguleringsfond.

Premie for rentegaranti og premie for fortjenesteelement var MNOK 1,9 som overføres til egenkapital. Administrasjonsresultatet ble negativt med MNOK 2,1 som belaster egenkapital. Teknisk resultat ble positivt med MNOK 0,6 etter disponering. Egenkapitalavkastningen (ikke teknisk resultat) ble positivt med MNOK 3,7.

Regnskapsmessig totalresultat ble MNOK 4,0, og hensyntatt tilførsel og avkastning fra risikoutjevningfondet, tilføres MNOK 3,3 til pensjonskassens egenkapital.

Resultat	2024
Risikoresultat	2 887
Kostnadsresultat	-2 099
Renteresultat	29 667
<b>Samlede resultatelementer</b>	<b>30 455</b>
Rentegaranti- og fortjenesteelementpremie	1 912
Disponert til pensjonskassens medlemmer	-20 173
Disponert til bufferfond	-11 524
<b>Resultat teknisk regnskap</b>	<b>578</b>



This file is sealed with a digital signature.  
The seal is a guarantee for the authenticity  
of the document.

Document ID:  
339648E957F94D88B5D999A1C41D6FE0

Resultat av ikke-teknisk regnskap	3 748
Skattekostnader	-312
Andre resultatkomponenter	0
<b>Totalresultat til disponering</b>	<b>4 015</b>
Overført til egenkapital	-3 250
Disponert til risikoutjevningsfond	-765
<b>Sum disponert</b>	<b>4 015</b>

Pensjonskassen mottok 27.02.2025 brev fra Finanstilsynet vedr. behandling av bufferfond. Implikasjonene av dette brevet anses å ikke ha betydning for pensjonskassens disponering inneværende år. Det er etter regnskapsårets slutt ikke inntruffet andre forhold av vesentlig betydning for pensjonskassens resultat og finansielle stilling. Regnskapet er avlagt under forutsetning av fortsatt drift og at pensjonskassen drives under gjeldende regelverk og rammebetingelser. Pensjonskassen har ingen drift som anses å ha negativ innvirkning på det ytre miljø.

## UTSIKTER FREMME

Styret legger vekt på å opprettholde en soliditet som gjør det mulig å ha en diversifisert aktivasammensetning, som på sikt vil gi pensjonskassen meravkastning i forhold til alternative pensjonsinnretninger. Pensjonskassens finansielle stilling anses å være tilfredsstillende, tilpasset investeringsstrategien og det etablerte opplegg for risikostyring.

Gjeldende regulatoriske krav gjør det pr i dag utfordrende å måle og overvåke negative konsekvenser av investeringsbeslutninger på en tilstrekkelig måte grunnet mangelfullt datagrunnlag og inkonsistens mellom ulike datakilder. Pensjonskassen tar foreløpig ikke hensyn til negative konsekvenser for bærekraftsfaktorer, men følger opp løpende og forventer økt rapportering i nær fremtid. En ny vurdering vil gjøres når det er hensiktsmessig.

Innføring av EUs forordning om digital operasjonell motstandskraft (DORA), forventes å tre i kraft i Norge i løpet av 2025. Hensikten med DORA, er å styrke næringens operasjonelle digitale motstandskraft. Forordningen definerer detaljerte krav til finansinstitusjoners håndtering og vurdering av IKT-risiko. Pensjonskassen vil påse nødvendig tilpasning til regelverket i tråd med kravene.

En arbeidsgruppe nedsatt av Finansdepartementet arbeider med endringer i regelverket for garanterte produkter og skal levere utredningen innen utløpet av februar 2025. Samme arbeidsgruppe utarbeidet en rapport med høringsfrist desember 2024, som foreløpig ikke har ført til noen vedtak om endring av regelverk. Dette kan medføre enkelte endringer i pensjonskassens strategier fremover.

DN Media Group har meddelt styret at det vil bli igangsatt en vurdering av selskapets pensjonsordninger, herunder ytelsesplanen som er organisert i DN Media Group Pensjonskasse.



This file is sealed with a digital signature.  
The seal is a guarantee for the authenticity  
of the document.

Document ID:  
339648E957F94D88B5D999A1C41D6FE0

Oslo, 20. mars 2025

---

Baard Haugen  
Styreleder

---

Helga Bollmann Leknes  
Styremedlem

---

Anita Skogly Hoemsnes  
Styremedlem

---

Jone Corneliusen  
Styremedlem

---

Terje Erikstad  
Styremedlem

---

Siri Marstrander Fodnes  
Daglig leder



This file is sealed with a digital signature.  
The seal is a guarantee for the authenticity  
of the document.

Document ID:  
339648E957F94D88B5D999A1C41D6FE0

# List of Signatures

Page 1/1

 **Årsberetning 2024.pdf**

Name	Method	Signed at
HOEMSNES, ANITA	BANKID	2025-03-24 10:13 GMT+01
Leknes, Helga Bollmann	BANKID	2025-03-21 14:20 GMT+01
Fodnes, Siri Marstrander	BANKID	2025-03-21 11:00 GMT+01
Corneliussen, Jone	BANKID	2025-03-21 10:57 GMT+01
Haugen, Baard	BANKID	2025-03-21 10:55 GMT+01
Erikstad, Terje	BANKID	2025-03-25 10:39 GMT+01

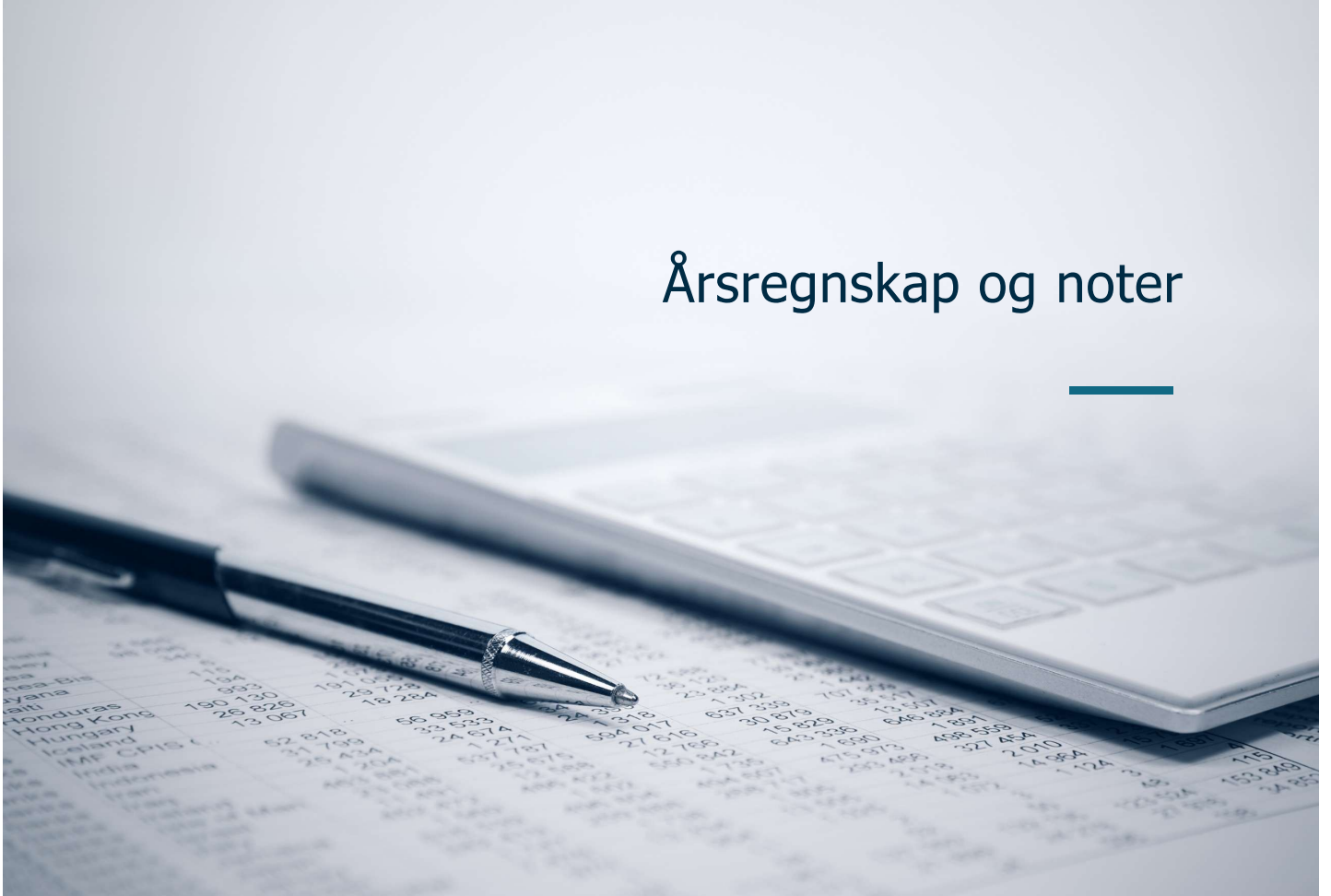


This file is sealed with a digital signature. The seal is a guarantee for the authenticity of the document.

External reference: 339648E957F94D88B5D999A1C41D6FE0

# Årsregnskap og noter

---



This file is sealed with a digital signature.  
The seal is a guarantee for the authenticity  
of the document.

Document ID:  
339648E957F94D88B5D999A1C41D6FE0



DN Media Group Pensjonskasse  
Årsregnskap  
2024

Org. nr.  
976 046 625



This file is sealed with a digital signature.  
The seal is a guarantee for the authenticity  
of the document.

Document ID:  
BFFBBF06CE2943EEB1DBE09F75DCC09E

# RESULTATREGNSKAP

<b>TEKNISK REGNSKAP</b>	<b>Note</b>	<b>2024</b>	<b>2023</b>
<i>Tall i hele tusen</i>			
<b>1. Premieinntekter</b>			
1.1 Forfalte premier, brutto	19	24 199	24 214
1.2 - Avgitte gjenforsikringspremier	20	-58	-58
<b>Sum premieinntekter for egen regning</b>		<b>24 141</b>	<b>24 156</b>
<b>2. Netto inntekter fra investeringer i kollektivporteføljen</b>			
2.2 Renteinntekt og utbytte mv. på finansielle eiendeler		1 825	1 923
2.4 Verdiendringer på investeringer		21 246	18 930
2.5 Realisert gevinst og tap på investeringer		13 292	5 975
<b>Sum netto inntekter fra investeringer i kollektivporteføljen</b>		<b>36 363</b>	<b>26 828</b>
<b>5. Pensjoner mv.</b>			
5.1 Utbetalte pensjoner mv.			
5.1.1 Brutto	21	-7 006	-6 762
5.2 Overføring av premiereserve, pensjonskapital mv. og bufferfond til andre forsikringsforetak/pensjonsforetak	20	-8 146	-11 730
<b>Sum pensjoner mv.</b>		<b>-15 152</b>	<b>-18 492</b>
<b>6. Resultatførte endringer i forsikringsforpliktelse - kontraktsfastsatte forpliktelser</b>			
6.1 Endring i premiereserve mv.			
6.1.1 Endring i premiereserve mv., brutto	16	-10 711	-5 485
6.2 Endring i bufferfond	16	-10 804	0
6.3 Endring i premiefond, innskuddsfond og fond for regulering av pensjoner mv.	16	-25	-27
6.5 Endring i tilleggsavsetninger	16	0	-574
6.6 Endring i kursreguleringsfond	16	0	-18 930
<b>Sum resultatførte endringer i forsikringsforpliktelsene - kontraktsfastsatte forpliktelser</b>		<b>-21 541</b>	<b>-25 016</b>
<b>8. Midler tilordnet forsikringskontraktene - kontraktsfastsatte forpliktelser</b>			
8.1 Overskudd på avkastningsresultatet		-17 379	0
8.2 Risikoresultat tilordnet forsikringskontraktene		-2 887	-2 020
<b>Sum midler tilordnet forsikringskontraktene - kontraktsfastsatte forpliktelser</b>		<b>-20 266</b>	<b>-2 020</b>
<b>9. Forsikringsrelaterte driftskostnader</b>			
9.1 Forvaltningskostnader	22	-587	-534
9.2 Forsikringsrelaterte administrasjonskostnader	22	-2 381	-2 167
<b>Sum forsikringsrelaterte driftskostnader</b>		<b>-2 968</b>	<b>-2 701</b>
<b>11. Resultat av teknisk regnskap</b>	<b>23,24,25</b>	<b>578</b>	<b>2 754</b>



This file is sealed with a digital signature.  
The seal is a guarantee for the authenticity of the document.

Document ID:  
BFFBFB06CE2943EEB1DBE09F75DCC09E

# RESULTATREGNSKAP

## IKKE-TEKNISK REGNSKAP

Tall i hele tusen

	Note	2024	2023
<b>12. Netto inntekter fra investeringer i selskapsporteføljen</b>			
12.2 Renteinntekt og utbytte mv. på finansielle eiendeler		195	199
12.4 Verdiendringer på investeringer		2 269	1 958
12.5 Realisert gevinst og tap på investeringer		1 419	618
<b>Sum netto inntekter fra investeringer i selskapsporteføljen</b>		<b>3 883</b>	<b>2 774</b>
<b>Forvaltningskostnader og andre kostnader knyttet til</b>			
<b>14. selskapsporteføljen</b>			
14.1 Forvaltningskostnader	22	-63	-55
14.2 Andre kostnader	22	-72	-45
<b>Sum forvaltningskostnader og andre kostnader knyttet til selskapsporteføljen</b>		<b>-135</b>	<b>-100</b>
<b>15. Resultat av ikke-teknisk regnskap</b>		<b>3 748</b>	<b>2 674</b>
<b>16. Resultat før skattekostnader</b>		<b>4 326</b>	<b>5 429</b>
<b>17. Skattekostnader</b>	26	<b>-312</b>	<b>-839</b>
<b>18. Resultat før andre inntekter og kostnader</b>		<b>4 015</b>	<b>4 590</b>
<b>20. TOTALRESULTAT</b>	25	<b>4 015</b>	<b>4 590</b>
Overført fra/til risikoutjevningssfond	25	0	-2 017
Avkastning på risikoutjevningssfond	25	-765	-107
Overført fra/til egenkapital	25	-3 250	-2 466
<b>SUM OVERFØRT</b>		<b>-4 015</b>	<b>-4 590</b>



This file is sealed with a digital signature.  
The seal is a guarantee for the authenticity  
of the document.

Document ID:  
BFFBBF06CE2943EEB1DBE09F75DCC09E

## BALANSE

### EIENDELER

Tall i hele tusen

Note 31.12.2024 31.12.2023

#### EIENDELER I SELSKAPSPORTEFØLJEN

##### 2. Investeringer

2.3	Finansielle eiendeler som måles til amortisert kost			
2.3.1	Rentebærende verdipapirer	2,6	567	1 094
2.4	Finansielle eiendeler som måles til virkelig verdi			
2.4.1	Aksjer og andeler (inkl. aksjer og andeler målt til kost)	3,6	14 686	17 840
2.4.2	Rentebærende verdipapirer	4,6	15 225	17 899
2.4.3	Utlån og fordringer	5,6	447	800
	<b>Sum investeringer</b>		<b>30 925</b>	<b>37 633</b>

##### 3. Fordringer

3.1	Fordringer knyttet til premieinntekter	8	8 350	7 868
3.2	Andre fordringer	8	305	292
	<b>Sum fordringer</b>		<b>8 654</b>	<b>8 161</b>

<b>5.</b>	<b>Forskuddsbetalte kostnader og opptjente ikke mottatte inntekter</b>		<b>75</b>	<b>73</b>
-----------	--	--	-----------	-----------

<b>SUM EIENDELER I SELSKAPSPORTEFØLJEN</b>		<b>39 655</b>	<b>45 867</b>
--	--	---------------	---------------

#### EIENDELER I KUNDEPORTEFØLJENE

##### 6. Investeringer i kollektivporteføljen

6.3	Finansielle eiendeler som måles til amortisert kost			
6.3.1	Rentebærende verdipapirer	2,6	6 553	9 206
6.4	Finansielle eiendeler som måles til virkelig verdi			
6.4.1	Aksjer og andeler (inkl. aksjer og andeler målt til kost)	3,6	169 610	150 101
6.4.2	Rentebærende verdipapirer	4,6	175 829	150 604
6.4.3	Utlån og fordringer	5,6	5 162	6 728
	<b>Sum investeringer i kollektivporteføljen</b>		<b>357 154</b>	<b>316 639</b>

<b>SUM EIENDELER I KUNDEPORTEFØLJENE</b>		<b>357 154</b>	<b>316 639</b>
--	--	----------------	----------------

<b>SUM EIENDELER</b>		<b>396 808</b>	<b>362 506</b>
----------------------	--	----------------	----------------



This file is sealed with a digital signature.  
The seal is a guarantee for the authenticity  
of the document.

Document ID:  
BFFBFF06CE2943EEB1DBE09F75DCC09E

## BALANSE

EGENKAPITAL OG FORPLIKTELSER		Note	31.12.2024	31.12.2023
<i>Tall i hele tusen</i>				
<b>10.</b>	<b>Innskutt egenkapital</b>		<b>5 700</b>	<b>5 700</b>
<b>11.</b>	<b>Opptjent egenkapital</b>			
11.1	Risikoutjevningssfond		6 469	5 704
11.2	Annen opptjent egenkapital		32 215	28 965
	<b>Sum opptjent egenkapital</b>		<b>38 684</b>	<b>34 669</b>
<b>13.</b>	<b>Forsikringsforpliktelser - kontraktsfaste forpliktelser</b>			
13.1	Premiereserve mv.	15,16	273 569	262 765
13.2	Bufferfond	15,16	56 001	0
13.3	Premiefond, innskuddsfond og fond for regulering av pensjoner mv.	15,16,17	21 115	2 973
13.4	Tilleggsavsetninger	16	0	14 660
13.5	Kursreguleringsfond	16	0	30 537
	<b>Sum forsikringsforpliktelser - kontraktsfaste forpliktelser</b>		<b>350 685</b>	<b>310 935</b>
<b>15.</b>	<b>Avsetninger for forpliktelser</b>			
15.2	Forpliktelser ved skatt			
15.2.1	Forpliktelser ved periodeskatt	26	515	972
15.2.2	Forpliktelser ved utsatt skatt	26	850	984
	<b>Sum avsetninger for forpliktelser</b>		<b>1 365</b>	<b>1 956</b>
<b>16.</b>	<b>Forpliktelser</b>			
16.2	Forfalte, ikke betalte pensjoner og utløsningsbeløp	9	0	5 888
16.3	Andre forpliktelser	9	375	3 357
	<b>Sum forpliktelser</b>		<b>375</b>	<b>9 246</b>
<b>SUM EGENKAPITAL OG FORPLIKTELSER</b>			<b>396 808</b>	<b>362 506</b>

Oslo, 20. mars 2025

---

 Baard Haugen  
 Styreleder

---

 Helga Bollmann Leknes  
 Styremedlem

---

 Anita Skogly Hoemsnes  
 Styremedlem

---

 Jone Corneliussen  
 Styremedlem

---

 Terje Erikstad  
 Styremedlem

---

 Siri Marstrander Fodnes  
 Daglig leder


This file is sealed with a digital signature.  
 The seal is a guarantee for the authenticity  
 of the document.

Document ID:  
 BFFBFB06CE2943EEB1DBE09F75DCC09E



# List of Signatures

Page 1/1

 **Årsregnskap med noter 2024 DN Media Group PK.pdf**

Name	Method	Signed at
HOEMSNES, ANITA	BANKID	2025-03-24 10:12 GMT+01
Leknes, Helga Bollmann	BANKID	2025-03-21 14:20 GMT+01
Fodnes, Siri Marstrander	BANKID	2025-03-21 11:00 GMT+01
Corneliussen, Jone	BANKID	2025-03-21 10:57 GMT+01
Haugen, Baard	BANKID	2025-03-21 10:54 GMT+01
Erikstad, Terje	BANKID	2025-03-25 10:38 GMT+01



This file is sealed with a digital signature. The seal is a guarantee for the authenticity of the document.

External reference: BFFBBF06CE2943EEB1DBE09F75DCC09E

## Egenkapitaloppstilling

Tall i hele tusen

Oppstilling av endringer i egenkapital	Innskutt egenkapital	Opptjent egenkapital			Sum egenkapital
		Risikoutjevning s-fond	Annen opptjent egenkapital	Sum opptjent egenkapital	
<b>Inngående balanse 01.01.2023</b>	<b>5 700</b>	<b>3 580</b>	<b>26 499</b>	<b>30 080</b>	<b>35 780</b>
Resultat før andre inntekter og kostnader			4 590	4 590	4 590
<b>Totalresultat</b>			<b>4 590</b>	<b>4 590</b>	<b>4 590</b>
<b>Overføringer mellom fond</b>		<b>2 124</b>	<b>-2 124</b>	<b>0</b>	<b>0</b>
<b>Utgående balanse 31.12.2023</b>	<b>5 700</b>	<b>5 704</b>	<b>28 965</b>	<b>34 669</b>	<b>40 369</b>
<b>Inngående balanse 01.01.2024</b>	<b>5 700</b>	<b>5 704</b>	<b>28 965</b>	<b>34 669</b>	<b>40 369</b>
Resultat før andre inntekter og kostnader			4 015	4 015	4 015
<b>Totalresultat</b>			<b>4 015</b>	<b>4 015</b>	<b>4 015</b>
<b>Overføringer mellom fond</b>		<b>765</b>	<b>-765</b>	<b>0</b>	<b>0</b>
<b>Utgående balanse 31.12.2024</b>	<b>5 700</b>	<b>6 469</b>	<b>32 215</b>	<b>38 684</b>	<b>44 384</b>



This file is sealed with a digital signature.  
The seal is a guarantee for the authenticity of the document.

Document ID:  
BFFBBF06CE2943EEB1DBE09F75DCC09E

## Kontantstrømoppstilling

	2024	2023
<i>Tall i hele tusen</i>		
<b>Kontantstrømmer fra operasjonelle aktiviteter</b>		
Innbetalt til premiefond/Innbetalt premie	21 661	20 436
Netto utbetalt ved flytting (inn +/- ut -)	-8 172	-11 730
Finansinnbetalinger	2 200	2 122
Utbetalte pensjoner mv.	-7 006	-6 762
Forsikringsrelaterte driftsutbetalinger, inkl. reassuranse	-3 089	-2 814
Andre innbetalinger/utbetalinger	-72	-0
Betalte skatter	-899	-52
Endring i periodiseringer	-8 863	4 921
<b>Netto kontantstrøm fra operasjonelle aktiviteter</b>	<b>-4 239</b>	<b>6 119</b>
<b>Kontantstrømmer fra investeringsaktiviteter</b>		
Netto investert i aksjer og andeler	14 331	24 899
Netto investert i rentebærende verdipapirer	-12 010	-31 555
<b>Netto kontantstrøm fra investeringsaktiviteter</b>	<b>2 320</b>	<b>-6 657</b>
Likviditetsbeholdning 1.1.	7 527	8 065
Netto kontantstrøm for perioden	-1 919	-537
<b>Likviditetsbeholdning 31.12.</b>	<b>5 609</b>	<b>7 527</b>



This file is sealed with a digital signature.  
The seal is a guarantee for the authenticity  
of the document.

Document ID:  
BFFBFF06CE2943EEB1DBE09F75DCC09E

# DN Media Group Pensjonskasse

## Noter

### NOTE 1 - REGNSKAPSPRINSIPPER

Regnskapet er avlagt i samsvar med norsk regnskapslov og grunnleggende regnskapsskikk i Norge, samt satt opp i henhold til gjeldende forskrift fastsatt av Finansdepartementet 20. desember 2011 med hjemmel i lov av 17. juli 1998 om årsregnskap m.v.

På områder som ikke er regulert i ved egne bestemmelser i årsregnskapsforskriften kapittel 3, benyttes regnskapsloven kapittel 4 og 5 jf. Årsregnskapsforskriften § 3-1.

### FINANSIELLE EIENDELER

Finansielle instrumenter måles og innregnes i samsvar med IFRS9. Finansdepartementet har fastsatt forskriftsregler som viderefører adgang til å regnskapsføre visse investeringer til amortisert kost.

Pensjonskassen klassifiserer sine finansielle eiendeler i følgende kategorier:

Finansielle eiendeler til virkelig verdi over resultatet  
Finansielle eiendeler som måles til amortisert kost

Regnskapsprinsipper for pensjonskassens kategorier av finansielle eiendeler beskrives nærmere i de følgende avsnitt.

Pensjonskassen fører forvaltningskostnader etter nettometoden som innebærer at fondskurser ikke korrigeres for administrasjonskostnadene i fondet.

#### Finansielle eiendeler som måles til virkelig verdi

*Aksjer og andeler (inkl. aksjer og andeler målt til kost)*

Aksjer og andeler med verdiendring over resultatregnskapet og består av investeringer i aksjer, verdipapirfond og aksjer og andeler i selskap med deltakerfastsetting (IS/KS/ANS). Virkelig verdi på børsnoteerte aksjer og andeler verdsettes til sluttkurs fastsatt av Oslo Børs eller tilsvarende markedsplasser for utenlandske investeringer. Virkelig verdi av øvrige aksjer og andeler fastsettes ved bruk av anerkjente verdsettelsesteknikker.

*Rentebærende verdipapirer*

Rentebærende verdipapirer måles til virkelig verdi med verdiendringer over resultatet og består av investering i obligasjoner, sertifikater og verdipapirfond.

Virkelig verdi på noterte investeringer fastsettes til offentlige omsetningskurser.

For investeringer hvor det ikke foreligger omsetningskurs, beregnes kursen ut fra avkastningskurven for verdipapirets respektive sektor.

#### Finansielle eiendeler som måles til amortisert kost

Pensjonskassen måler finansielle eiendeler til amortisert kost hvis følgende betingelser er oppfylt:

Den finansielle eiendelen holdes i en forretningsmodell hvor formålet er å motta kontraktsfestede kontantstrømmer, og

Kontraktsvilkårene for den finansielle eiendelen gir opphav til kontantstrømmer som utelukkende består av betaling av hovedstol og renter på gitte datoer.

For finansielle eiendeler som ikke tilfredsstiller forretningsmodell over, men hvor formålet er både å motta kontraktsfestede kontantstrømmer og salg, har pensjonskassen valgt at de skal måles til amortisert kost.



This file is sealed with a digital signature.  
The seal is a guarantee for the authenticity  
of the document.

Document ID:  
BFFBFB06CE2943EEB1DBE09F75DCC09E

### *Rentebærende verdipapirer*

Finansielle eiendeler klassifisert som rentebærende verdipapirer består av investeringer i obligasjonsmarkedet, og måles til amortisert kost ved hjelp av en effektiv rentemetode.

### **Forvaltning av kunde- og selskapsporteføljen**

Pensjonskassens avkastning på eiendeler, fordeles prosentvis etter en algoritme som omfatter pensjonskassens egenkapital (selskapsporteføljen) og de forsikringstekniske avsetninger (kundeporteføljen) før årsoppgjørdisposisjoner.

Eiendeler ved utgangen av en periode fordeles prosentvis etter en algoritme som omfatter pensjonskassens egenkapital (selskapsporteføljen) og de forsikringstekniske avsetninger (kundeporteføljen) etter årsoppgjørdisposisjoner, samt andre eiendeler og forpliktelser.

### **FORSIKRINGSMESSIGE FORPLIKTELSER**

De regnskapsmessige avsetningene knyttet til forsikringskontrakter er forankret i norsk særlovgivning. I henhold til forskrift om årsregnskap for pensjonsforetak innregner og måler pensjonskassen forsikringsforpliktelsene i samsvar med forsikringsvirksomhetsloven kapittel 3.

### **Premiereserve**

Premiereserve er kontantverdien av pensjonskassens samlede fremtidige forsikringsforpliktelser i henhold til de enkelte forsikringsavtaler. Ved beregning av premiereserve benyttes dødelighetsgrunnlaget K2013. Pensjonskassen ble fullt oppreservert til dette dødelighetsgrunnlaget per 01.01.2015.

### **Erstatningsavsetning**

Erstatningsavsetning er avsetning som skal dekke forpliktelser knyttet til forventede, ikke-meldte, erstatningstilfelle som er inntruffet innen regnskapsårets slutt. Erstatningsavsetningen inngår i balansen som del av Premiereserve mv.

### **Bufferfond**

Fra 01.01.2024 er det innført regler om kundefordelt bufferfond for private ordninger. Pensjonskassen har anledning til å avsette hele eller deler av avkastningsresultatet for den enkelte kontrakt til bufferfond for å sikre soliditeten. Bufferfondet kan benyttes til dekning av fremtidig negativt finansresultat. Midler som er avsatt til bufferfond kan i et senere år tilordnes kontrakten som overskudd.

Fondet har erstattet tilleggsavsetninger og kursreguleringsfond.

### **Premiefond**

Premiefondet er innbetalt/opptjente midler som kan benyttes til dekning av fremtidig premie og sikring av reguleringstillegg til pensjoner. Fondet blir tilført 2 % årlig rente.

### **Pensjonistenes overskuddsfond**

Pensjonistenes overskuddsfond blir tilført pensjonistenes andel av overskuddet, og skal benyttes til å sikre regulering av løpende pensjoner med inntil den prosentvise økningen av folketrygdens grunnbeløp.

Pensjonistenes overskuddsfond avsettes på grunnlag av eventuell meravkastning utover grunnlagsrenten på pensjonistenes premiereserve, og skal følgende år benyttes til å regulere de løpende pensjoner.

### **Risikoutjevningfond**

Dersom risikoresultatet er positivt, kan inntil 50 % av dette avsettes til risikoutjevningfondet. Dette fondet kan i senere år benyttes til dekning av negativt risikoresultat. Bevegelser i risikoutjevningfondet føres som en resultatdisponering. Risikoutjevningfondet klassifiseres som egenkapital og innregnes og måles i samsvar med forsikringsvirksomhetsloven kapittel 3 med tilhørende forskrift.



This file is sealed with a digital signature.  
The seal is a guarantee for the authenticity  
of the document.

Document ID:  
BFFBFF06CE2943EEB1DBE09F75DCC09E



## **ANNET**

### **Valutaomregning av transaksjoner i utenlandsk valuta**

Transaksjoner i utenlandsk valuta omregnes til kursen på transaksjonstidspunktet. Markedsverdi for finansielle eiendeler og pengeposter i utenlandsk valuta omregnes til norske kroner ved å benytte balansedagens kurs.

Valutarisiko knyttet til utenlandske eiendeler er søkt redusert med finansielle derivat.

### **Premieinntekter**

Bruttopremier inntektsføres med de beløp som forfaller i året. Avgitt gjenforsikring fremkommer som egen linje i resultatregnskapet. Periodisering av opptjent premie ivaretas ved avsetning til premiereserve i forsikringsfondet.

### **Regnskapsmessig behandling av flytting**

Når hele eller deler av foretak flytter sine medlemmer over i annen forsikringsordning med tilsvarende vilkår, overføres den opptjente reserve. Resultatføringen skjer på det tidspunktet risikoen overføres. Flyttebeløpet inkluderer også andel av bufferfond og årets resultat. Fratrådte medlemmer uten straks begynnende pensjon får utstedt en fripolise etter deres lineære opptjente pensjonsrettigheter. Fripolisen utstedes i livselskap som pensjonskassen har utløsningsavtale med. Flyttebeløpet inkluderer i tillegg til premiereserve også andel av bufferfond. Høyere avsetning for fripolisen i livselskapet dekkes av pensjonskassen ved premie eller ved administrasjonsresultat.

### **Skatt**

Skattekostnadene i resultatregnskapet består av alminnelig inntektsskatt.

Skattekostnad knyttet til alminnelig inntektsskatt består av betalbar skatt og årets endring i balanseført utsatt skatt/skattefordel. Utsatt skattefordel balanseføres dersom fremtidig skattepliktig inntekt sannsynliggjør en utnyttelse.

### **Formueskatt**

Formueskatt beregnes skattemessig netto formue fastsatt i henhold til skatteloven kapittel 4. Skattesats for formuesskatt er 0,3 % for formue over fastsatt bunnfradrag. Formuesskatt inngår i andre kostnader i selskapsporteføljen.



This file is sealed with a digital signature.  
The seal is a guarantee for the authenticity  
of the document.

Document ID:  
BFFBFF06CE2943EEB1DBE09F75DCC09E

**NOTE 2 - FINANSIELLE EINDELER SOM MÅLES TIL AMORTISERT KOST**

Tall i hele tusen

**Obligasjoner til amortisert kost**

	Pålydende verdi	Kostpris	Amortisert verdi	Markedsverdi	Påløpte renter
Andre utstedere	7 000	6 998	7 000	7 000	121
<b>Sum obligasjoner til amortisert kost</b>	<b>7 000</b>	<b>6 998</b>	<b>7 000</b>	<b>7 000</b>	<b>121</b>
<i>Andel selskapsportefølje</i>			558		10
<i>Andel kollektivportefølje</i>			6 442		111
<b>Total andel obligasjoner til amortisert kost</b>			<b>7 121</b>		
Selskapsportefølje			567		
Kollektivportefølje			6 553		
<b>Beholdningsendringer</b>					
Inngående balanse 01.01			10 000		
Tilgang			0		
Avgang			-3 000		
Amortisering			0		
Utgående balanse 31.12			<b>7 000</b>		

Pensjonskassen mottar ikke tall på forventet kredittap fra forvalter. Basert på beholdningen er ikke kredittap vurdert å være vesentlig.

Pålydende verdi er TNOK 7 000 som er det samme som balanseført. 100 % av balanseført verdi er børsnoterte verdipapirer. Gjennomsnittlig effektiv rente er 2,9 % beregnet ut fra gjennomsnittlig beholdning og bokført renteinntekt på TNOK 247,9.

**NOTE 3 - AKSJER OG ANDELER**

Tall i hele tusen

**Andeler i aksjefond**

	Antall	Kostpris	Markedsverdi	Mer-/ mindre verdi
KLP AksjeFremvoksende Markeder Indeks P	2 926	7 119	8 656	1 537
Artisan Global Discovery USD Acc	95 710	14 626	25 545	10 919
Sector Global Emerging Markets S USD (AIF)	7 058	7 300	9 001	1 701
Danske Invest Global Indeks NOK h	364 715	3 620	49 851	46 231
EGERTON CAPITAL EQUITY-I NOK	12 074	4 194	7 044	2 850
EGERTON CAPITAL EQTY-I NOK H	140 388	17 378	42 467	25 089
<b>Sum andeler i aksjefond</b>		<b>54 238</b>	<b>142 565</b>	<b>88 327</b>
<i>Andel selskapsportefølje</i>			11 361	
<i>Andel kollektivportefølje</i>			131 204	

Aksjefond er bokført og verdsatt til markedspris.



This file is sealed with a digital signature.  
The seal is a guarantee for the authenticity of the document.

Document ID:  
BFFBFB06CE2943EEB1DBE09F75DCC09E

**Andeler i eiendomsfond**

	Antall	Kostpris	Markedsverdi	Mer-/ mindre verdi
DEAS Eiendomsfond Norge I AS	289 437	182	188	6
DEAS Eiendomsfond Norge I IS	29	17 800	18 576	776
DNB Scandinavian Propfund IS	57 784	6 424	6 221	-204
DNB Scandinavian Propfund HM AS	563	65	71	6
DNB Scandinavian Propfund 4 KS	55 297	5 025	6 740	1 715
Storebrand Eiendomsfond Norge KS	8 106 644	10 125	9 937	-188
<b>Sum andeler i eiendomsfond</b>		<b>39 622</b>	<b>41 732</b>	<b>2 110</b>
<i>Andel selskapsportefølje</i>			3 326	
<i>Andel kollektivportefølje</i>			38 406	

**Total andel aksjer og andeler**

Selskapsportefølje	184 296
Kollektivportefølje	14 686
	169 610

**Risikoprofil aksjer**

Pensjonskassen hadde ved utgangen av året en eksponering på 0,0 % mot norske aksjer og 36,7 % mot globale aksjer, medregnet investeringer kategorisert som alternative investeringer. Av den samlede eksponeringen i aksjer på 36,7 %, utgjør Type-1 aksjer 34,4 % og type-2 aksjer 2,3 %.

Klassifiseringen er basert på regelverket for forenklet solvenskapitaldekning.

Pensjonskassens aksjeportefølje har en god og bred diversifisering.

Investeringene gjøres iht kapitalforvaltningsstrategien, og følges opp løpende av investeringsrådgiver.

Det foretas månedlig rapportering av avkastning og oppfølging av rammer.

**NOTE 4 - RENTEBÆRENDE VERDIPAPIRER**

Tall i hele tusen

**Andeler rentefond**

	Antall	Kostpris	Markedsverdi	Mer-/ mindre verdi
Holberg Likviditet A	88 321	8 998	8 986	-11
Alfred Berg Nordic Investment Grade Mid Duratic	297 158	29 336	29 893	557
Danske Invest Norsk Obligasjon Institusjon	27 589	29 414	29 934	519
DNB Obligasjon B	2 869	28 469	29 075	606
BLUEBAY INV.GD.G BD-INOKH	39 922	46 429	46 667	238
PIMCO GIS Global Bond Fund	207 215	46 393	46 499	106
<b>Sum andeler i rentefond</b>		<b>189 039</b>	<b>191 054</b>	<b>2 015</b>
<i>Andel selskapsportefølje</i>			15 225	
<i>Andel kollektivportefølje</i>			175 829	

Obligasjons- og rentefond er verdsatt til markedspris.

Porteføljene forvaltes av Holberg Forvaltning, DNB Asset Management, Alfred Berg, Danske Invest, Pimco og Bluebay.

**Total andel rentebærende verdipapirer**

Selskapsportefølje	191 054
Kollektivportefølje	15 225
	175 829

**NOTE 5 - UTLÅN OG FORDRINGER**

Tall i hele tusen

	<b>2024</b>	<b>2023</b>
Bankinnskudd	5 609	7 527
<b>Sum utlån og fordringer</b>	<b>5 609</b>	<b>7 527</b>
<i>Andel selskapsportefølje</i>	447	800
<i>Andel kollektivportefølje</i>	5 162	6 728
<b>Bundne midler på skattetrekkkonto</b>	<b>244</b>	<b>232</b>

**NOTE 6 - HIERARKIET, FINANSIELLE INSTRUMENTER MÅLT TIL VIRKELIG VERDI OVER RESULTAT**

Tall i hele tusen

	Nivå 1 Børsnoterte priser	Nivå 2 Observerbar input	Nivå 3 Ikke observerbar input	Balanseført verdi per 31.12
Aksjer og andeler	0	142 565	41 732	184 296
Rentebærende verdipapirer	0	191 054	0	191 054



This file is sealed with a digital signature.  
The seal is a guarantee for the authenticity  
of the document.

Document ID:  
BFFBFB06CE2943EEB1DBE09F75DCC09E

Bank	0	5 609	0	5 609
<b>Totalt</b>	<b>0</b>	<b>339 227</b>	<b>41 732</b>	<b>380 959</b>

## NOTE 7 - FINANSIELL RISIKO

Kategoriseringen er basert på regelverket for forenklet solvenskapitaldekning. Gjennomlysning av fond er gjort der data er tilgjengelig.

### Finansiell risiko

Finansiell risiko er knyttet til investeringer i aksjer, rentebærende verdipapirer, eiendomsfond og hedgefond. Investeringer foretas hovedsakelig i verdipapirfond og diskresjonært forvaltede porteføljer. Den finansielle risikoen omfatter markeds-, rente-, kreditt-, valuta- og likviditetsrisiko. Gjeldende finansstrategi setter rammer for den løpende risikotagningen.

### Markedsrisiko

Pensjonskassens største risiko anses å være markedsrisiko, dvs. risikoen for fall i eiendelens verdier. Markedsrisikoen knyttet til pensjonskassens investeringer estimeres ved bruk av definerte stressparametere for hver aktivaklasse samt forutsetninger om hvordan utviklingen i de ulike aktivaklassene samvarierer.

### Renterisiko

Pensjonskassen har ved utgangen av året investeringer i rentebærende papirer på MNOK 198,2. Markedsverdivektet durasjon er på 4,2 år. Porteføljeverdien vil falle med MNOK 8 ved et parallelt skift i rentekurven på +1 %. Verdien vil stige tilsvarende ved et rentefall. Pensjonskassen hadde en moderat renterisiko ved utgangen av året.

### Kredittrisiko

Pensjonskassens kredittrisiko ansees som moderat. Kredittrisikoen styres gjennom rammer for største engasjement og rating. Hovedtyngden av pensjonskassens renteinvesteringer skal være innenfor investment grade. En mindre andel av renteporteføljen er investert i global high yield. Pensjonskassens renteinvesteringer innenfor investment grade utgjorde ved utgangen av året 75 %, eksponering mot statsobligasjoner utgjorde 17 %. Øvrig eksponering er mot papirer innen high yield og ikke ratede papirer.

### Valutarisiko

Valutarisiko består av risikoen for tap når valutakursene endres. Alle plasseringer i utenlandske rentefond valutaskikres. Valutasikring av utenlandske aksjeplasseringer vurderes løpende. Pensjonskassen har per utgangen av året en valutaeksponering på 13 % av forvaltningskapitalen.

### Likviditetsrisiko

Likviditetsrisikoen i pensjonskassen vurderes som lav, da en til enhver tid har kortsiktige plasseringer som overstiger kortsiktige forpliktelser. Plasseringene ansees å være tilstrekkelig likvid. Pensjonskassen har i tråd med gjeldende forskrift, utarbeidet en egen likviditetsstrategi.

### Bærekraftsrisiko

Pensjonskassen har et mål om å oppnå best mulig bytteforhol mellom avkastning og risiko, men samtidig skal kapitalforvaltningen ta hensyn til miljømessige, sosiale- og forretningssetiske (ESG), herunder bærekraftsrisiko og bærekraftsfaktorer. Ved investeringer i fond skal pensjonskasse innenfor rammen av prinsippet om forsvarlig kapitalforvaltning foretrekke forvaltere med en dokumentert ESG-policy. Pensjonskassen integrerer på generelt grunnlag bærekraftsrisiko gjennom investeringsbeslutningene for pensjonskassen (ESG-relaterte trusler og muligheter) i sin kapitalforvaltningsstrategi.

## NOTE 8 - FORDRINGER

Tall i hele tusen

	2024	2023
Premiefordringer	8 350	7 868
Fordringer på forvalter	305	292
<b>Sum fordringer</b>	<b>8 654</b>	<b>8 161</b>



This file is sealed with a digital signature.  
The seal is a guarantee for the authenticity  
of the document.

Document ID:  
BFFBBF06CE2943EEB1DBE09F75DCC09E

**NOTE 9 - FORPLIKTELSER**

Tall i hele tusen

	2024	2023
Forfalte, ikke betalte pensjoner og utløsningsbeløp	0	5 888
Skyldig offentlige avgifter	254	242
Gjeld til forvalter	0	3 000
Gjeld til andre	121	116
<b>Sum forpliktelser</b>	<b>375</b>	<b>9 246</b>

**NOTE 10 - SOLVENSMARGIN**

Tall i hele tusen

	2024	2023
Innskutt kjernekapital	5 700	5 700
Opptjent egenkapital	32 215	28 965
Fradrag urealisert verdi selskapsportefølje	-5 428	-3 068
<b>Netto ansvarlig kapital</b>	<b>32 487</b>	<b>31 597</b>
50 % av risikoutjevningfond	3 234	2 852
50 % av tilleggsavsetning	-	7 330
50 % av bufferfond	28 001	-
<b>Sum annen solvensmarginkapital</b>	<b>31 235</b>	<b>10 182</b>
<b>Solvensmarginkapital</b>	<b>63 722</b>	<b>41 779</b>
<b>Minstekrav til solvensmargin</b>	<b>13 215</b>	<b>11 233</b>
Samlet solvensmarginkapital i % av solvensmarginkrav	482 %	372 %

**NOTE 11 - SOLVENSKAPITAL OG SOLVENSKAPITALKRAV**

Tall i hele tusen

<b>SOLVENSKAPITAL</b>		
	2024	2023
Innskutt egenkapital	5 700	5 700
Opptjent egenkapital	32 215	28 965
Justering av overgang til markedsverdi	17 349	20 165
<b>Sum kapital gruppe 1</b>	<b>55 264</b>	<b>54 830</b>
Risikoutjevningfond	6 469	5 704
<b>Sum kapital gruppe 2</b>	<b>6 469</b>	<b>5 704</b>
Tilleggsavsetninger	0	14 660
Kursreguleringsfond	0	30 537
Merverdi (eller mindreverdi) av eiendeler utover bokført verdi	0	385
Bufferfond	56 001	0
<b>Samlet ansvarlig kapital</b>	<b>117 734</b>	<b>106 117</b>
<b>SOLVENSKAPITALKRAV</b>		
Markedsrisiko	85 794	73 470
Livsforsikringsrisiko	19 663	20 837
Motpartsrisiko	167	191
Korrelasjonseffekter	-12 890	-13 218
Operasjonell risiko	1 456	1 270
Tapsabsorbering i utsatt skatt	-14 128	-12 383
<b>Samlet solvenskapitalkrav</b>	<b>80 061</b>	<b>70 168</b>
<b>Overskudd/underskudd (+/-) av ansvarlig kapital</b>	<b>37 672</b>	<b>35 949</b>
Solvenskapitaldekning	147 %	151 %



This file is sealed with a digital signature.  
The seal is a guarantee for the authenticity  
of the document.

Document ID:  
BFFBFB06CE2943EEB1DBE09F75DCC09E

**NOTE 12 - KAPITALAVKASTNING**

	2024	2023	2022	2021	2020
<b>Kapitalavkastning på kollektivporteføljen</b>					
Verdijustert avkastning	11,8 %	8,9 %	-10,5 %	7,6 %	8,6 %
Bokført avkastning	11,8 %	2,6 %	2,7 %	10,2 %	3,2 %
<b>Kapitalavkastning på selskapsporteføljen</b>					
Verdijustert avkastning	11,8 %	8,9 %	-10,5 %	7,6 %	8,6 %
Bokført avkastning	11,8 %	8,9 %	-10,5 %	7,6 %	8,6 %

Da pensjonskassen har felles forvaltning vil verdijustert avkastning være like for kollektiv- og selskapsporteføljen.

**NOTE 13 - BESKRIVELSE AV PENSJONSORDNINGENE**

Pensjonskassen forvalter lukket tjenstepensjonsordning for ansatte i konsernet DN Media Group, og omfatter følgende selskaper og medlemmer pr 31.12.2024:

	Aktive	Uføre-pensjonister	Øvrige pensjonsmottagere
Dagens Næringsliv	52	5	37
TradeWinds	0	0	3
Europower	0	0	1
DN Media Holding AS	32	0	13
Fripoliser	0	1	0
<b>Sum</b>	<b>84</b>	<b>6</b>	<b>54</b>

Pensjonsordningen er ytelsesbasert med alderspensjonsnivå 66 % redusert med en antatt folketrygd etter folketrygdens regler per 01.01.1992 – uten levealdersjustering. Full alderspensjon utbetales fra fylte 67 til fylte 82 år. Fra fylte 82 til fylte 84 år utbetales 75 % av full alderspensjon. Fra fylte 84 til fylte 86 år utbetales 50 % av full alderspensjon, deretter opphørende. Ordningen omfatter etter nærmere regler ytelser ved uførhet samt etterlatteytelser til barn. Pensjonskassen gjennomførte en planendring 1. januar 2010. Medlemmer av pensjonskassen som var alders- eller uførepensjonister eller sykmeldte pr 1. januar 2010 har rett til full alderspensjon fra fylte 67 år og livsvarig. Medlemmer på gammel plan som blir friskmeldt, skal over på pensjonskassens nye plan etter nærmere regler.

Pensjonene reguleres ifølge lov om foretakspensjon.  
Pensjonsordningen er ytelsesbasert uten investeringsvalg.  
Medlemmene betaler ikke tilskudd.

**NOTE 14 - VIRKNINGEN AV ENDRINGER I FORUTSETNINGER I PENSJONSORDNINGEN**

Effekten av en umiddelbar 25 % økning i uførehypptigheten vil med dagens bestand innebære en belastning på MNOK 0,77 på årets risikoresultat. Uføredekninger er ettårige risikoforsikringer og premiereserven påvirkes ikke ved en permanent økning på 15 % i uførehypptigheten.  
En permanent reduksjon i dødeligheten innebærer en økning i premiereserven på MNOK 2,65.

**NOTE 15 - FORSIKRINGS FORPLIKTELSE**

Tall i hele tusen

	Hovedbransje	Delbransje	
	Kollektiv rente- og pensjonsforsikring	Foretakspensjonsordninger uten investeringsvalg	Fripoliser
Premiereserve mv.	273 569	272 697	872
Bufferfond	56 001	56 001	0
Premiefond, innskuddsfond og fond for regulering av pensjoner mv.	21 115	21 115	0
<b>Sum forsikringsforpliktelser</b>	<b>350 685</b>	<b>349 813</b>	<b>872</b>



This file is sealed with a digital signature.  
The seal is a guarantee for the authenticity of the document.

Document ID:  
BFFBFB06CE2943EEB1DBE09F75DCC09E

**NOTE 16 - ENDRINGER I FORSIKRINGS FORPLIKTELSE**

Tall i hele tusen

	Premie- reserve mv.	Bufferfond	Tilleggs- avsetning	Kursreg. fond	Premiefond	POF
<b>1. Inngående balanse</b>	<b>262 765</b>	<b>-</b>	<b>14 660</b>	<b>30 537</b>	<b>2 351</b>	<b>622</b>
2. Resultatførte endringer i forsikringsforpliktelse						
2.1. Netto resultatførte avsetninger	10 711	10 804	-	-	19	6
2.2. Overskudd på avkastningsresultatet	93		-	-	12 455	4 831
2.3. Risikoresultat tilordnet forsikringskontrakten	-		-	-	1 973	914
<b>Sum resultatførte endringer i forsikringsforpliktelse</b>	<b>10 804</b>	<b>10 804</b>	<b>-</b>	<b>-</b>	<b>14 447</b>	<b>5 751</b>
3. Ikke resultatførte endringer i forsikringsforpliktelse						
3.1. Overføringer mellom fond	-	45 197	-14 660	-30 537	586	-586
3.2. Overføringer til/fra pensjonsforetaket	-				-2 056	-
<b>Sum ikke resultatførte endringer i forsikringsforpliktelse</b>	<b>0</b>	<b>45 197</b>	<b>-14 660</b>	<b>-30 537</b>	<b>-1 471</b>	<b>-586</b>
<b>4. Utgående balanse</b>	<b>273 569</b>	<b>56 001</b>	<b>-</b>	<b>-</b>	<b>15 327</b>	<b>5 787</b>

**NOTE 17 - PREMIEFOND**

Tall i hele tusen

	2024	2023	2022
<b>Premiefond 01.01.</b>	<b>2 351</b>	<b>3 971</b>	<b>18 256</b>
Innbetalt til premiefond	21 661	20 436	0
Belastet premie	-24 199	-24 214	-27 561
Fordring premie	8 350	7 868	8 474
Fordring tidligere år	-7 868	-8 474	-5 097
Tilført ved AAP	0	0	10
Garantert rente	19	21	47
Overført fra POF	586	1 346	6 997
Overskuddsdisponering	14 428	1 397	2 846
<b>Premiefond 31.12.</b>	<b>15 327</b>	<b>2 351</b>	<b>3 971</b>

**Fordeling premiefond per medlemselskap**

	2024	2023	2022
DN Media Holding AS	4 461	487	962
Dagens Næringsliv	9 623	882	1 928
TradeWinds	835	629	675
Europower	409	354	406
<b>Premiefond 31.12.</b>	<b>15 327</b>	<b>2 351</b>	<b>3 971</b>

Premiefondet i prosent av forfalt premie.	63 %	10 %	14 %
---	------	------	------

**NOTE 18 - SPESIFIKASJON AV PREMIEINNTEKTER**

Tall i hele tusen

	2024	2023
Brutto forsikringsteknisk premie	19 897	19 994
Administrasjonspremie	2 390	2 328
Premie for rentegaranti	1 288	1 253
Premie for fortjenesteelement	625	640
<b>Sum forfalt premie</b>	<b>24 199</b>	<b>24 214</b>

**NOTE 19 - GJENFORSIKRING**

Pensjonskassen har inngått katastrofereassuransavtale med Arch Re. Forsikringen dekker utbetalinger ved død og uførhet forårsaket av én hendelse der to eller flere medlemmer dør eller blir ufør. Forsikringen gjelder dersom erstatningene overstiger MNOK 2. Øvre grense er MNOK 50 per skadebegivenhet med maksimal grense pr person på MNOK 10,7. Premie for 2024 var TNOK 58,3.



This file is sealed with a digital signature.  
The seal is a guarantee for the authenticity  
of the document.

Document ID:  
BFFBFB06CE2943EEB1DBE09F75DCC09E

**NOTE 20 - OVERFØRINGER TIL ANDRE PENSJONSINNRETNINGER***Tall i hele tusen*

	<b>2024</b>	<b>2023</b>
Overført premiereserve til andre	7 427	11 194
Overført andre avsetninger til andre	719	535
<b>Sum overført til andre</b>	<b>8 146</b>	<b>11 730</b>

Det er overført 3 medlemmer til Gjensidige Pensjonsforsikring i 2024.

**NOTE 21 - SPESIFIKASJON AV UTBETALTE PENSJONER***Tall i hele tusen*

	<b>2024</b>	<b>2023</b>
Alderspensjoner	6 311	5 813
Etterlattepensjoner	49	122
Uførepensjoner	646	827
<b>Sum pensjoner</b>	<b>7 006</b>	<b>6 762</b>

**NOTE 22 - FORVALTNINGS- OG ADMINISTRASJONSKOSTNADER***Tall i hele tusen*

	<b>2024</b>	<b>2023</b>
<b>Kundeportefølje</b>		
Honorar og omkostninger verdipapirer	587	534
Honorar administrasjon og daglig ledelse	1 853	1 750
Honorar administrasjon øvrig	15	15
Honorar lovpålagt årsrevisjon inkl.mva*	234	100
Honorar lovpålagt internrevisjon inkl.mva	92	90
Honorar revisor andre tjenester utenfor revisjon inkl. mva	0	23
Styrehonorar, inkl AGA	91	91
Kontingent, inkl. finanstilsynsavgift	78	72
Andre administrative kostnader	17	26
<b>Sum administrasjonskostnader kollektivportefølje</b>	<b>2 968</b>	<b>2 701</b>

\* inkludere honorar for 2023 og 2024

**Selskapsportefølje**

Honorar og omkostninger verdipapirer	63	55
Andre administrative kostnader	72	45
<b>Sum administrasjonskostnader selskapsportefølje</b>	<b>135</b>	<b>100</b>



This file is sealed with a digital signature.  
The seal is a guarantee for the authenticity  
of the document.

Document ID:  
BFFBBF06CE2943EEB1DBE09F75DCC09E



**NOTE 23 - BRANSJEANALYSE MV. - RESULTAT AV TEKNISK REGNSKAP**

Tall i hele tusen

	Hovedbransje	Delbransje	
	Kollektiv rente- og pensjons- forsikring	Foretakspensjons-ordninger uten investeringsvalg	Fripoliser
1. Premieinntekter for egen regning	24 141	24 141	
2. Netto inntekter fra investeringer i kollektivporteføljen	36 363	36 363	
5. Pensjoner mv.	-15 152	-15 152	
6. Resultatførte endringer i forsikringsforpliktelsene – kontraktsfastsatte forpliktelser	-21 541	-21 541	
8. Midler tilordnet forsikringskontraktene – kontraktsfastsatte forpliktelser	-20 266	-20 266	
9. Forsikringsrelaterte driftskostnader	-2 968	-2 968	
<b>11. Resultat av teknisk regnskap</b>	<b>578</b>	<b>578</b>	<b>0</b>

**NOTE 24 - BRANSJEANALYSE MV. - RESULTATANALYSE**

Tall i hele tusen

	Hovedbransje	Delbransje	
	Kollektiv rente- og pensjons- forsikring	Foretakspensjons-ordninger uten investeringsvalg	Fripoliser
Renteresultat	29 667	29 667	
Risikoresultat (forsikringsteknisk resultat), ekskl. fortjenesteelement	2 887	2 887	
Administrasjonsresultat	-2 099	-2 099	
Fortjenesteelement for risiko	625	625	
Vederlag for rentegaranti	1 288	1 288	
<b>Resultat av teknisk regnskap før kundetildeling</b>	<b>32 367</b>	<b>32 367</b>	<b>0</b>
Midler tilordnet forsikringskontraktene	-20 266	-20 266	
Til/fra bufferfond	-11 524	-11 524	
<b>Resultat av teknisk regnskap</b>	<b>578</b>	<b>578</b>	<b>0</b>



This file is sealed with a digital signature.  
The seal is a guarantee for the authenticity of the document.

Document ID:  
BFFBFB06CE2943EEB1DBE09F75DCC09E

**NOTE 25 - RESULTATANALYSE OG OVERSKUDDSDDELING**

Tall i hele tusen

<b>Risikoresultat</b>	<b>2024</b>	<b>2023</b>
<b>Uførhet</b>		
Risikopremie etter grunnlaget	2 983	3 078
Reserveavsetning	0	364
<b>Resultat uførhetsrisiko</b>	<b>2 983</b>	<b>3 443</b>
<b>Dødsrisiko</b>		
Risikopremie etter grunnlaget	37	41
<b>Resultat dødsrisiko</b>	<b>37</b>	<b>41</b>
<b>Opplevelsesrisiko</b>		
Dødelighetsarv etter grunnlaget	-1 399	-1 390
Reserveavsetning (frigjort)	1 587	2 075
<b>Resultat opplevelsesrisiko</b>	<b>188</b>	<b>685</b>
<b>Risikoresultat før reassuranse</b>	<b>3 208</b>	<b>4 169</b>
Reassuranse premie	-58	-58
<b>Reassuranserresultat</b>	<b>-58</b>	<b>-58</b>
<b>Netto risikoresultat etter reassuranse</b>	<b>3 149</b>	<b>4 111</b>
Annet	-262	-73
<b>Risikoresultat</b>	<b>2 887</b>	<b>4 038</b>
<b>Renteresultat</b>		
Netto finansinntekter	36 363	26 828
Til/fra kursreguleringsfond	0	-18 930
Sum garanterte renter reserve	-6 671	-6 649
Garanterte renter premiefond	-25	-27
<b>Renteresultat</b>	<b>29 667</b>	<b>1 222</b>
<b>Kostnadsresultat</b>		
Innbetalt premie og frigjort v/utbetalinger mv.	868	2 718
Faktiske adm.kostnader	-2 968	-3 981
<b>Administrasjonsresultat</b>	<b>-2 099</b>	<b>-1 262</b>
<b>Samlet resultat</b>	<b>30 455</b>	<b>3 997</b>
Premie for renterisiko	1 288	1 253
Fortjenesteelementpremie	625	640
Fra/til bufferfond	-11 524	0
Fra/til tilleggsavsetninger	0	-1 115
<b>Netto resultat</b>	<b>20 843</b>	<b>4 775</b>
Disponering av tekniske resultater		
til premiefond	-14 428	-1 397
til pensjonistenes overskuddsfond (POF)	-5 745	-622
til premiereserve	-93	-7
<b>Resultat teknisk regnskap etter disponeringer over resultat</b>	<b>578</b>	<b>2 754</b>
Teknisk resultat fra regnskap	578	2 754
Ikke-teknisk resultat	3 748	2 674
<b>Resultat før skattekostnader</b>	<b>4 326</b>	<b>5 429</b>
Skattekostnader	-312	-839
<b>Resultat før andre resultatkomponenter</b>		
<b>Totalt resultat</b>	<b>4 015</b>	<b>4 590</b>
Disponert til/fra risikoutjevningssfond	0	-2 017
Avkastning på risikoutjevningssfond	-765	-107
Overført fra/til egenkapital	-3 250	-2 466



This file is sealed with a digital signature.  
The seal is a guarantee for the authenticity  
of the document.

Document ID:  
BFFBBF06CE2943EEB1DBE09F75DCC09E

**NOTE 26 - SKATT**

Tall i hele tusen

<b>Grunnlag for skattekostnad, endring i utsatt skatt og betalbar skatt</b>	<b>2024</b>	<b>2023</b>
Resultat før skattekostnader	4 326	5 429
+/- Permanente forskjeller	-3 216	-539
+/- Endring i midlertidige forskjeller	920	-799
Benyttet fremførbart underskudd	0	0
<b>= Grunnlag for årets betalbare skattekostnad</b>	<b>2 030</b>	<b>4 091</b>
Forskjeller som inngår i grunnlag utsatt skatt/skattefordel		
Midlertidige forskjeller på finansielle instrumenter	161	-156
Gevinst og tapskonto	3 703	4 629
Fremførbart underskudd	0	0
<b>= Grunnlag for årets utsatt skatt</b>	<b>3 864</b>	<b>4 472</b>
<b>Beregnet utsatt skatt</b>	<b>850</b>	<b>984</b>
<b>Grunnlag formueskatt</b>	<b>22 805</b>	<b>24 069</b>
Årets avsatte formueskatt	68	72
Årets avsatte betalbare skatt	447	900
Endring utsatt skatt	-134	-90
Avvik/endring i skatt fra tidligere år	-1	29
<b>Årets skattekostnad</b>	<b>312</b>	<b>839</b>
Betalbar skatt	447	900
Formueskatt	68	72
<b>Betalbar skatt</b>	<b>515</b>	<b>972</b>

**NOTE 27 - TRANSAKSJONER MED NÆRSTÅENDE PARTNER**

Tall i hele tusen

Pensjonskassen har mottatt TNOK 21 661 i premieinnbetaling fra sine medlemsselskap i 2024:

Dagens Næringsliv AS	13 183
DN Media Group Holding AS	8 478
<b>Sum innbetalt</b>	<b>21 661</b>

**NOTE 28 - ANSATTE, YTELSER OG LÅN TIL LEDENDE PERSONER**

Pensjonskassen hadde ingen ansatte i 2024.

Utbetalt honorar til styremedlemmer for 2024 utgjorde TNOK 80.

Jone Corneliussen	80
-------------------	----

Administrasjonshonorar til Gabler Pensjonstjenester AS inkluderer arbeid utført av daglig leder i pensjonskassen. Daglig leder er ansatt i Gabler Pensjonstjenester og mottar ikke godtgjørelse direkte fra pensjonskassen.

Ingen medlemmer i styret eller andre har avtale om bonus, lån, overskuddsdeling, opsjoner eller andre fordeler fra pensjonskassen, ut over styrehonorar og ytelser fra tjenestepensjonsordningen som pensjonskassen administrerer.



This file is sealed with a digital signature.  
The seal is a guarantee for the authenticity  
of the document.

Document ID:  
BFFBFB06CE2943EEB1DBE09F75DCC09E

Til styret i DN Media Group Pensjonskasse

## UAVHENGIG REVISORS BERETNING

### *Konklusjon*

Vi har revidert årsregnskapet for DN Media Group Pensjonskasse som består av balanse per 31. desember 2024, resultatregnskap, egenkapitaloppstilling, kontantstrømoppstilling for regnskapsåret avsluttet per denne datoen og noter til årsregnskapet, herunder et sammendrag av viktige regnskapsprinsipper.

Etter vår mening

- oppfyller årsregnskapet gjeldende lovkrav, og
- gir årsregnskapet et rettviseende bilde av selskapets finansielle stilling per 31. desember 2024 og av dets resultater og kontantstrømmer for regnskapsåret avsluttet per denne datoen i samsvar med regnskapslovens regler og god regnskapskikk i Norge.

### *Grunnlag for konklusjonen*

Vi har gjennomført revisjonen i samsvar med International Standards on Auditing (ISA-ene). Våre oppgaver og plikter i henhold til disse standardene er beskrevet nedenfor under *Revisors oppgaver og plikter ved revisjonen av årsregnskapet*. Vi er uavhengige av selskapet i samsvar med kravene i relevante lover og forskrifter i Norge og International Code of Ethics for Professional Accountants (inkludert internasjonale uavhengighetsstandarder) utstedt av International Ethics Standards Board for Accountants (IESBA-reglene), og vi har overholdt våre øvrige etiske forpliktelser i samsvar med disse kravene. Innhentet revisjonsbevis er etter vår vurdering tilstrekkelig og hensiktsmessig som grunnlag for vår konklusjon.

### *Øvrig informasjon*

Styret og daglig leder (ledelsen) er ansvarlige for informasjonen i årsberetningen og annen øvrig informasjon som er publisert sammen med årsregnskapet. Øvrig informasjon omfatter informasjon i årsrapporten, bortsett fra årsregnskapet og den tilhørende revisjonsberetningen. Vår konklusjon om årsregnskapet ovenfor dekker verken informasjonen i årsberetningen eller annen øvrig informasjon.

I forbindelse med revisjonen av årsregnskapet er det vår oppgave å lese årsberetningen og annen øvrig informasjon. Formålet er å vurdere hvorvidt det foreligger vesentlig inkonsistens mellom årsberetningen, annen øvrig informasjon og årsregnskapet og den kunnskap vi har opparbeidet oss under revisjonen av årsregnskapet, eller hvorvidt informasjon i årsberetningen og annen øvrig informasjon ellers fremstår som vesentlig feil. Vi har plikt til å rapportere dersom årsberetningen eller annen øvrig informasjon fremstår som vesentlig feil. Vi har ingenting å rapportere i så henseende.

Basert på kunnskapen vi har opparbeidet oss i revisjonen, mener vi at årsberetningen

- er konsistent med årsregnskapet og
- inneholder de opplysninger som skal gis i henhold til gjeldende lovkrav.

### *Ledelsens ansvar for årsregnskapet*

Ledelsen er ansvarlig for å utarbeide årsregnskapet og for at det gir et rettviseende bilde i samsvar med regnskapslovens regler og god regnskapsskikk i Norge. Ledelsen er også ansvarlig for slik internkontroll som den finner nødvendig for å kunne utarbeide et årsregnskap som ikke inneholder vesentlig feilinformasjon, verken som følge av misligheter eller utilsiktede feil.

Ved utarbeidelsen av årsregnskapet må ledelsen ta standpunkt til selskapets evne til fortsatt drift og opplyse om forhold av betydning for fortsatt drift. Forutsetningen om fortsatt drift skal legges til grunn for årsregnskapet så lenge det ikke er sannsynlig at virksomheten vil bli avvirket.

### *Revisors oppgaver og plikter ved revisjonen av årsregnskapet*

Vårt mål er å oppnå betryggende sikkerhet for at årsregnskapet som helhet ikke inneholder vesentlig feilinformasjon, verken som følge av misligheter eller utilsiktede feil, og å avgi en revisjonsberetning som inneholder vår konklusjon. Betryggende sikkerhet er en høy grad av sikkerhet, men ingen garanti for at en revisjon utført i samsvar med ISA-ene, alltid vil avdekke vesentlig feilinformasjon. Feilinformasjon kan oppstå som følge av misligheter eller utilsiktede feil. Feilinformasjon er å anse som vesentlig dersom den enkeltvis eller samlet med rimelighet kan forventes å påvirke de økonomiske beslutningene som brukerne foretar på grunnlag av årsregnskapet.

Som del av en revisjon i samsvar med ISA-ene, utøver vi profesjonelt skjønn og utviser profesjonell skepsis gjennom hele revisjonen. I tillegg:

- identifiserer og vurderer vi risikoen for vesentlig feilinformasjon i årsregnskapet, enten det skyldes misligheter eller utilsiktede feil. Vi utformer og gjennomfører revisjonshandlinger for å håndtere slike risikoer, og innhenter revisjonsbevis som er tilstrekkelig og hensiktsmessig som grunnlag for vår konklusjon. Risikoen for at vesentlig feilinformasjon som følge av misligheter ikke blir avdekket, er høyere enn for feilinformasjon som skyldes utilsiktede feil, siden misligheter kan innebære samarbeid, forfalskning, bevisste utelatelser, uriktige fremstillinger eller overstyring av internkontroll.
- opparbeider vi oss en forståelse av intern kontroll som er relevant for revisjonen, for å utforme revisjonshandlinger som er hensiktsmessige etter omstendighetene, men ikke for å gi uttrykk for en mening om effektiviteten av selskapets interne kontroll.
- evaluerer vi om de anvendte regnskapsprinsippene er hensiktsmessige og om regnskapsestimatene og tilhørende noteopplysninger utarbeidet av ledelsen er rimelige.
- konkluderer vi på om ledelsens bruk av fortsatt drift-forutsetningen er hensiktsmessig, og, basert på innhentede revisjonsbevis, hvorvidt det foreligger vesentlig usikkerhet knyttet til hendelser eller forhold som kan skape tvil av betydning om selskapets evne til fortsatt drift. Dersom vi konkluderer med at det eksisterer vesentlig usikkerhet, kreves det at vi i revisjonsberetningen henleder oppmerksomheten på tilleggsopplysningene i årsregnskapet, eller, dersom slike tilleggsopplysninger ikke er tilstrekkelige, at vi modifiserer vår konklusjon. Våre konklusjoner er basert på revisjonsbevis innhentet frem til datoen for revisjonsberetningen. Etterfølgende hendelser eller forhold kan imidlertid medføre at selskapet ikke kan fortsette driften.
- evaluerer vi den samlede presentasjonen, strukturen og innholdet i årsregnskapet, inkludert tilleggsopplysningene, og hvorvidt årsregnskapet gir uttrykk for de underliggende transaksjonene og hendelsene på en måte som gir et rettviseende bilde.

Vi kommuniserer med styret blant annet om det planlagte innholdet i og tidspunkt for revisjonsarbeidet og eventuelle vesentlige funn i revisjonen, herunder vesentlige svakheter i intern kontroll som vi avdekker gjennom revisjonen.

Oslo, 20. mars 2025  
Deloitte AS

**Gry Kjersti Berget**  
statsautorisert revisor  
(elektronisk signert)

# Uavhengig revisors beretning

Name

Berget, Gry Kjersti

Date

2025-03-20

Identification

 Berget, Gry Kjersti



This document contains electronic signatures using EU-compliant PAdES - PDF Advanced Electronic Signatures (Regulation (EU) No 910/2014 (eIDAS))