

NHST Media Group Pensjonskasse
ÅRSRAPPORT

2022



This file is sealed with a digital signature.
The seal is a guarantee for the authenticity
of the document.

Document ID:
0FE67680AFD0499EAE19FE8109EC04E5

List of Signatures

Page 1/1



Årsrapport 2022 NHST Media Group Pensjonskasse.pdf

Name	Method	Signed at
Erikstad, Terje	BANKID_MOBILE	2023-03-27 14:55 GMT+02
Corneliussen, Jone	BANKID_MOBILE	2023-03-27 14:54 GMT+02
Haugen, Baard	BANKID_MOBILE	2023-03-27 14:27 GMT+02
Hoemsnes, Anita Skogly	BANKID_MOBILE	2023-03-27 14:25 GMT+02
Johansen, Geir	BANKID	2023-03-27 14:20 GMT+02
Leknes, Helga Bollmann	BANKID_MOBILE	2023-03-27 22:07 GMT+02



This file is sealed with a digital signature. The seal is a guarantee for the authenticity of the document.

External reference: 0FE67680AFD0499EAE19FE8109EC04E5

INNHOOLD

ÅRSBERETNING	3
OM PENSJONSKASSEN.....	4
NØKKELTALL.....	4
ORGANISASJON OG DRIFT	5
STYRETS ARBEID	5
RISIKOSTYRING OG -EKSPONERING.....	6
Finansiell risiko	7
Forsikringsteknisk risiko.....	8
KAPITALAVKASTNING	9
RESULTATER OG -DISPONERING	9
UTSIKTER FREMMER.....	10
ÅRSREGNSKAP OG NOTER	12



This file is sealed with a digital signature.
The seal is a guarantee for the authenticity
of the document.

Document ID:
0FE67680AFD0499EAE19FE8109EC04E5

NHST Media Group Pensjonskasse

ÅRSBERETNING

2022



This file is sealed with a digital signature.
The seal is a guarantee for the authenticity
of the document.

Document ID:
0FE67680AFD0499EAE19FE8109EC04E5

OM PENSJONSKASSEN

NHST Media Group Pensjonskasse ble opprettet i 1995 som pensjonskasse for å kunne tilby ytelsesbasert alders-, uføre- og etterlattepensjon til foretakene i konsernet NHST Media Group.

Medlemmer av pensjonskassen er arbeidstakere og tidligere ansatte (pensjonister).

Ytelsespensjonsordningen er lukket for nye ansatte, og det er innført innskuddsordning som administreres i livsforsikringsselskap.

Pensjonskassen har en utløsningsavtale med et livselskap som overtar fripoliser for arbeidstagere som meldes ut som følge av fratredelse fra sin stilling i selskapet.

Pensjonskassen er underlagt norsk forsikringslovgivning og står under tilsyn av Finanstilsynet.

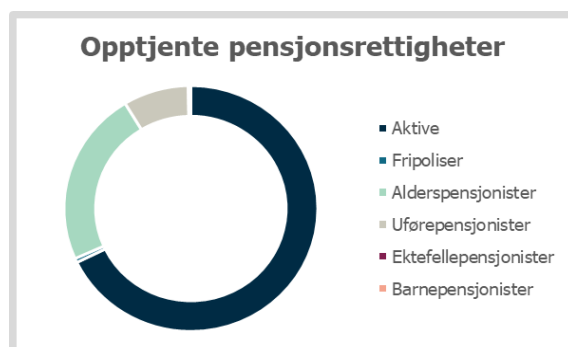
Styret ledes av Baard Haugen og består i tillegg av fire styremedlemmer, hvorav et er eksternt.

Pensjonskassen har ingen ansatte, men har utkontraktert nøkkelfunksjoner til profesjonelle tjenesteleverandører.

Pensjonskassen har forretningsadresse i Oslo.

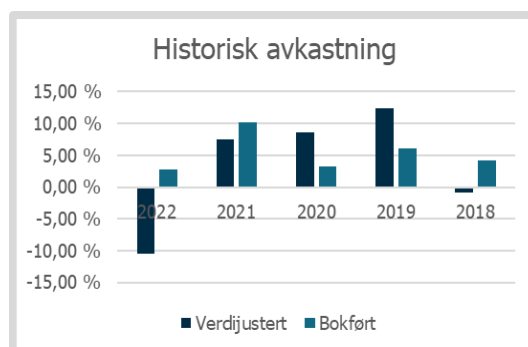
Foretaksvalgte	Medlemsvalgte
<ul style="list-style-type: none">• Baard Haugen (styreleder)• Helga Bollmann Leknes• Jone Corneliussen (ekstern)	<ul style="list-style-type: none">• Anita Hoemsnes• Terje Erikstad

NØKKELTALL



Premiereserven for opptjente pensjonsrettigheter utgjør mnok 257 pr 31.12.2022, en oppgang på mnok 8 seneste år.

Det ble utbetalt pensjoner for mnok 7 i 2022.



Forvaltningen ga i 2022 en negativ tidsvektet verdijustert avkastning på 10,5%, mens bokført avkastning ble negativ med 2,7%.

Gjennomsnittlig verdijustert avkastning er 3,4% for de siste 5 år.

Medlemskap i pensjonskassen	2022	2021	2020	2019	2018
Aktive i ytelsesordningen	93	100	107	147	155
Pensjonister	68	69	69	57	64
Personer med oppsatte rettigheter	2	2	0	0	0



This file is sealed with a digital signature. The seal is a guarantee for the authenticity of the document.

Document ID:
0FE67680AFD0499EAE19FE8109EC04E5

ORGANISASJON OG DRIFT

Pensjonskassen er omfattet av allmennaksjelovens krav til representasjon av begge kjønn i styret. Pensjonskassens styre forutsetter derfor at konsernet og de ansattes organisasjoner gjennom sine valg av styrerepresentanter, har og følger egne planer for å fremme likestilling. For å tilfredsstille regelverket, skal de foretaksvalgte i styret, være representert med minst én av hvert kjønn. For de medlemsvalgte velges én av hvert kjønn, med tilhørende vararepresentant av samme kjønn. Dette tilfredsstilles i dag.

Styret i Pensjonskassen er dekket av konsernets (NHST Media Group) styreansvarforsikring.

Pensjonskassen har avtaler med Gabler, om full administrasjon av pensjonskassens virksomhet, herunder daglig ledelse, aktuarfunksjon, risikostyringsfunksjon, utøvende aktuar, regnskapsføring og forsikringsteknisk administrasjon.

🚦 Geir Johansen er pensjonskassens daglige leder.

Pensjonskassens eksterne revisjon utføres av Deloitte AS.

Pensjonskassens midler forvaltes under rådgivningsavtale med Gabler Investments.

STYRETS ARBEID

Styret har i 2022 arbeidet med oppgaver knyttet til ordinær drift av pensjonskassen, arbeid knyttet til finansforvaltningen og endelig tilpasning til nytt tjenestepensjonsdirektiv.

I påvente av nytt tjenestepensjonsdirektiv for norske pensjonskasser (innføres 01.01.2023), har styret tilpasset pensjonskassenes organisering og iverksatt nye nøkkel og kontrollfunksjoner. Aktuar-, risikostyring- og internrevisjonsfunksjoner er alle nyetablerte nøkkel- og kontrollfunksjoner med direkte rapporteringslinje til styret. Videre har styret etablert fullmaktstruktur, bearbeidet strategi og styringsdokumentasjon og utviklet sine digitale løsninger gjennom året. Pensjonskassens virksomhet er med dette tilpasset og tilrettelagt for videre drift, hensyntatt de krav som pensjonskassen underlegges fra nyttår.

Styret overvåker kontinuerlig pensjonskassens risikobærende evne og kapital situasjon. Kapitalbeslutninger vurderes alltid opp mot de regulatoriske kravene som pensjonskassen er underlagt gjennom krav til solvenskapitaldekning.

Styret er fra 2023, pålagt å gjennomføre en egen vurdering av risiko årlig. Som et ledd i forberedelse til dette, ble det høsten 2022 gjennomført en prøvevurdering med fokus på simulering av risikoeksponering ved enkelt og sammenfallende risikohendelser. Med en verden i stadig endring, vil styret benytte erfaringene fra denne prøverapporten inn i fastsettelse av forutsetninger og videre gjennomføring av egen vurdering fremover.

Pensjonskassen har etablert en godt forankret beredskapsplan, dersom pensjonskassen skulle stå i fare for brudd med de regulatoriske krav eller sine forpliktelser, herav inkluderer blant annet vedtak hos sponsor om å stille kapital tilgjengelig ved behov.

Kapitalforvaltningen gis omfattende behandling i alle ordinære styremøter. Dette kommer i tillegg til månedlig rapportering om avkastning og utvikling i kapitalmarkedet. Det utarbeides kvartalsregnskap,



This file is sealed with a digital signature.
The seal is a guarantee for the authenticity
of the document.

Document ID:
0FE67680AFD0499EAE19FE8109EC04E5

basert på oppdaterte forsikringsmessige avsetninger. Styret gjennomgår årlig både forsikringsstrategi med forsikringsteknisk beregningsgrunnlag og reassuransedekning samt investeringsstrategien.

Styret har gjennom året praktisert fysiske styremøter, og den fra før kjente styrehverdagen er gjenopprettet. Det har i løpet av året vært avholdt 4 styremøter. Styret har inngått avtale med Admincontrol om bruk av digital styreplattform. Styret har gjennomført egenevaluering og det ble ikke avdekket mangler til hinder for videre arbeid.

Internkontroll følges opp bl.a. gjennom daglig leders årlige rapportering samt faste poster i styremøtene. Pensjonskassens revisor har avgitt bekreftelse til styret i denne forbindelse. Etter styrets vurdering er internkontrollen tilfredsstillende.

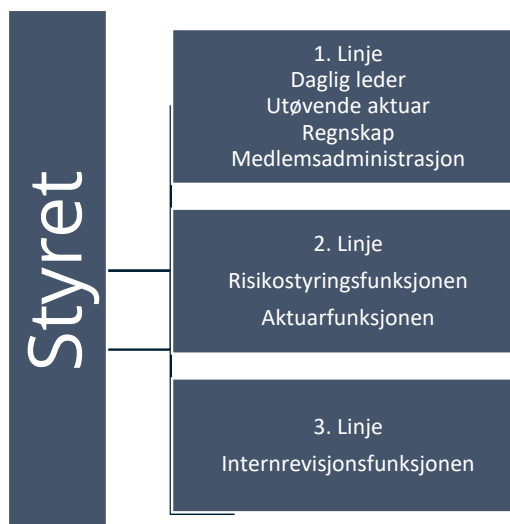
RISIKOSTYRING OG -EKSPONERING

Styret har det overordnede ansvaret for, og vurderer pensjonskassens risikosituasjon jevnlig. De vesentligste risikoer er markedsrisiko knyttet til eiendelene, renterisiko knyttet til forpliktelsene, forsikringsteknisk risiko samt operasjonell og regulatorisk risiko. Styret har stilt rammer og krav for de viktigste forhold og det er etablert rutiner for løpende rapportering. Strategiene er fastlagt ut fra at medlemmenes rettigheter til enhver tid skal være fullt sikret etter de lover, regler og forskrifter som er fastsatt for pensjonskasser.

Pensjonskassens risikostyringsystem fra 2023 er organisert etter prinsippet om de tre forsvarslinjer og i tråd med regulatoriske krav. **Førstelinen** har ansvaret for risikostyring og utøvelsen av daglig drift, **andrelinen** for overvåkning og rapportering og **trejdelinen** består av uavhengige kontroller.

Risikostyringsfunksjonen har ansvar for løpende kontroll og overvåkning av pensjonskassens solvenssituasjon, samt overordnede- og enkeltstående risikoelementer. Funksjonen skal fasilitere den årlige gjennomføring egenvurdering av risiko (ORA).

Pensjonskassens aktuarfunksjon har et kontrollansvar knytte til hele virksomhetsstyringen på forsikringsområdet, og skal påse at pensjonskassens virksomhet blir drevet på en forsikringsteknisk forsvarlig måte.



Pensjonskassens nye uavhengige internrevisjonsfunksjon skal kontrollere at pensjonskassen er organisert og drives på en forsvarlig måte og i samsvar med gjeldende krav til virksomheten.

Pensjonskassens eksponering for markedsrisiko omfatter risiko for fall i aksjemarkeder, renteoppgang eller endret kredittprising som gir kurstap på obligasjoner, samt endringer i valutakurser. Risikostyringen omfatter bl.a. grenser for eksponering mot de enkelte aktiva-klasser og for tapspotensial i forhold til bufferkapital (solvenskapitaldekning målt i stresstest). Styret følger avkastningen og bufferkapitalsituasjonen tett gjennom året. Bufferkapital er definert som summen av egenkapital, reserver og avsetninger som kan tapes i regnskapsåret uten at myndighetenes minimumskrav til ansvarlig kapital brytes.



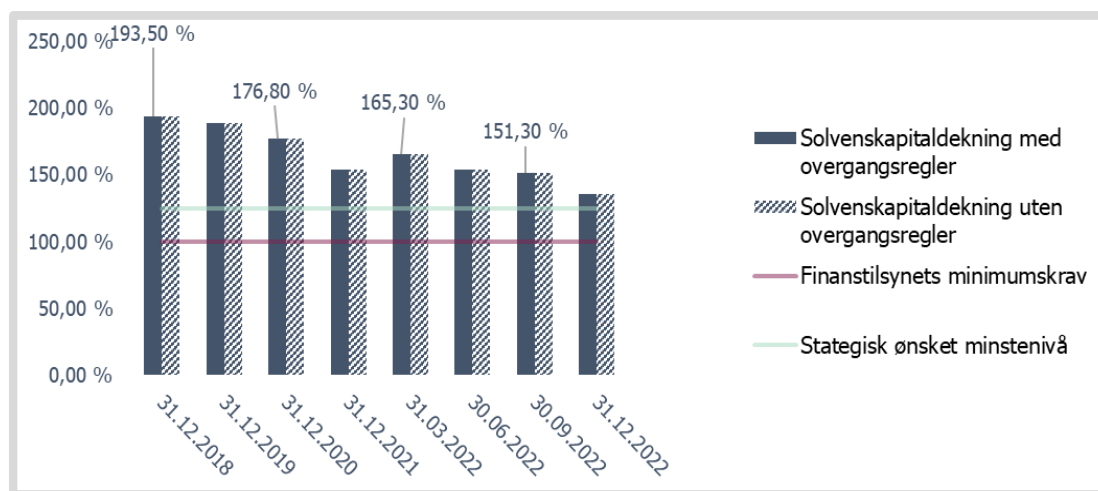
This file is sealed with a digital signature.
The seal is a guarantee for the authenticity
of the document.

Document ID:
0FE67680AFD0499EAE19FE8109EC04E5

Pensjonskasser er pålagt å rapportere og følge opp risikoeksponering gjennom en stresstest. Pensjonskassen skal analysere hvordan uvanlige markedsforhold, herunder rente og valutakursendringer, samt utslag av forsikrings- og kredittrisiko, vil påvirke pensjonskassens bufferkapital. Analysene utføres med utgangspunkt i retningslinjer fra Finanstilsynet for rapportering av Stresstest. Stresstesten er basert på virkelige verdier av eiendeler og forpliktelser og en definisjon av bufferkapital under forutsetning av at pensjonskassen avvikles. Styret overvåker pensjonskassens risiko målt etter denne stresstesten kvartalsvis, eller oftere ved behov, og skal vurdere tiltak dersom solvenskapitaldekningen gir grunn til å tro at pensjonskassens fremtidige finansielle stilling er utsatt.

Styret har definert et strategisk ønsket minstenivå for solvenskapitaldekningen på 125%, dette for å påse at pensjonskassen har handlingsrom før eventuelt brudd med myndighetens minstekrav på 100%.

Ved årsskiftet oppfyller Pensjonskassen myndighetens minimumskrav til ansvarlig kapital med en solvenskapitaldekning på 136 prosent med overgangsregler. Utviklingen i solvenskapitaldekningen vises under med og uten overgangsregler for de seneste år.



Satt opp mot strategisk ønsket minstenivå og Finanstilsynets minimumskrav, er det renteoppgang og et ytterligere aksjefall som isolert sett vil ha sterkest negativ effekt på solvenskapitaldekningen fremover. Analysert simultaneffekt av disse to elementene ved utgangen av året, viser at pensjonskassen, ved en renteoppgang på inntil ett prosentpoeng, er i stand til å håndtere et markedsfall på 20 %, før den bryter med Finanstilsynets minstekrav. Ved et stabilt rentenivå, vil pensjonskassen kunne håndtere aksjefall opp mot 30%.

Ut fra den finansielle risikoeksponeringen, pensjonskassens kapitalforvaltningsstrategi, forventninger til avkastning og utvikling i pensjonskassens medlemsbestand, anser styret at pensjonskassens bufferkapital ved utgangen av 2022 er tilfredsstillende.

Finansiell risiko

Finansiell risiko er knyttet til investeringer i aksjer i Norge, utlandet og norske obligasjoner. Renterisikoen er knyttet til både aktiva og passiva siden. Den finansielle risikoen omfatter også rente-, kreditt-, valuta- og likviditetsrisiko.

Investeringsstrategien gjennomgås i sin helhet årlig, mens det rebalanseres og utføres mindre tilpasninger løpende i tråd med gjeldende investeringsinstruks.



This file is sealed with a digital signature.
The seal is a guarantee for the authenticity
of the document.

Document ID:
0FE67680AFD0499EAE19FE8109EC04E5

Ved utgangen av året hadde pensjonskassen samlet rundt mnok 329 til forvaltning.

Under vises aktivallkoeringen omregnet i prosent og satt opp mot de rammer og ønsket nivå (norm), pensjonskassens har definert i sin investeringsstrategi:

Beholdning	Aktivallokering	Strategisk fordeling			
		Min	Norm	Maks	Avvik
Pengemarked	3 %	0 %	3 %	15 %	0 %
Aksjer	35 %	32 %	35 %	39 %	0 %
Globale aksjer	31 %	28 %	31 %	34 %	0 %
Fremv. markeder	4 %	3 %	4 %	5 %	0 %
Rentebærende papirer	39 %	25 %	42 %	60 %	-3 %
Norske obligasjoner	16 %	5 %	19 %	35 %	-3 %
Utenlandske obligasjoner	23 %	10 %	23 %	35 %	0 %
Anleggsobligasjoner	3 %	0 %	3 %	25 %	0 %
Eiendom	14 %	5 %	12 %	17 %	2 %
Hedgefond	6 %	0 %	5 %	10 %	1 %
Sum	100 %		100 %		0 %

Finansstrategiens risikoprofil vurderes løpende. Styret har diskutert pensjonskassens forvaltningsstrategi med hensyn til krav til etiske vurderinger (ESG) ved investeringsbeslutninger. Styrets vurdering er at kapitalforvalteren overholder pensjonskassens retningslinjer for etisk forvaltning gjennom sitt investeringsmandat tilfredsstillende, men vil ha fokus på at forvalter tilpasser seg og tilfredsstiller eventuelle endringer i de regulatoriske forutsetningene knyttet til etiske vurderinger og rapportering.

Likviditetsrisikoen i pensjonskassen vurderes som lav, da en til enhver tid har kortsiktige plasseringer som overstiger kortsiktige forpliktelser. Plasseringene i så vel aksjer som rentepapirer anses å være tilstrekkelig likvid.

Kredittrisikoen i pensjonskassens forvaltning vurderes som moderat. Pensjonskassens kapitalforvaltningsstrategi er basert på kredittvurderinger foretatt av pensjonskassens kapitalforvalter. Pensjonskassen har plassert sine midler både i verdipapirfond og enkeltpapirer. Premien innbetales årlig eller dekkes fra premiefondet. Pensjonskassens kredittrisiko mot foretaket den er opprettet for, anses å være liten.

Forsikringsteknisk risiko

Forsikringsrisiko er risikoen for økning i pensjonsforpliktelsene som følge av at de forutsatte beregningene for dødelighet og uførhet avviker fra den faktiske utviklingen. Pensjonskassens tariffer er tilpasset forsikringsteknisk risiko og løpende driftskostnader. Resultatutviklingen avhenger dermed i hovedsak av avkastning fra finansforvaltningen ut over pliktig tilførsel til premiereserven, den såkalte grunnlagsrenten. Foretaket bærer ansvaret for premietilskuddet. Forsikringsteknisk oppgjør og regnskapsrapportering skjer kvartalsvis. Pensjonskassen benytter et dynamisk dødelighetsgrunnlag, K2013, med virkning fra 1. januar 2014.

Det er etablert rutiner for beregning av forsikringsrisiko basert på ulike scenarier for uførhet, levealder og finansiell utvikling. Dette gjøres ved å sammenligne risikopremie i beregningsgrunnlaget mot gjennomsnittlig risikoresultat for uførhet, død og opplevelse over tid. Tilsvarende gjøres det beregning av hva de dyreste risikotilfellene kan medføre av reserveavsetninger for pensjonskassen. Rutinene er beskrevet i pensjonskassens forsikringsstrategi som har vært gjennomgått, oppdatert og vedtatt inneværende år.



This file is sealed with a digital signature.
The seal is a guarantee for the authenticity
of the document.

Document ID:
0FE67680AFD0499EAE19FE8109EC04E5

Forsikringsrisiko begrenses ved gjenforsikring for katastrofetilfeller.

KAPITALAVKASTNING

2022 var et svakt år i kapitalmarkedene, og det var et betydelig fall i både aksje- og obligasjonsverdier. Den store driveren for utviklingen, og følgelig det store temaet i finansmarkedene i 2022, var den høye inflasjonen og sentralbankenes rentehevinger for å forsøke å temme inflasjonen.

Siden inflasjonsmål ble innført som styringsmål for sentralbankenes pengepolitikk, er det første gang vi opplever så høy inflasjon som nå. Samtidig som styringsrentene økte raskt gjennom året, ble også forventningene til styringsrentene frem i tid økt, noe som skjøv markedsrentene opp og dro obligasjonsverdier ned. Den negative verdi- og avkastningseffekten av renteoppgangen er større dess lenger løpetid på obligasjonene.

Referanseindeksen for norske obligasjoner med 3-års rentedurasjon var ned 2,0 % i løpet av året, mens indeksen for internasjonale obligasjoner med ca. 7 års rentedurasjon var ned 12,2 %.

Raskt økende renter var også negativt for aksjeverdier, som i stor grad falt i takt med høyere renter. Aksjemarkedene som falt verden over, etter flere år med oppgang. Den brede globale aksjeindeksen, MSCI All Countries World Index, var ned 16,0 % i løpet av året målt i lokal valuta. Målt i norske kroner var samme indeks ned 9,3 %. Avkastningsforskjellen reflekterer at den norske kronen svekket seg betydelig gjennom året, spesielt mot amerikanske dollar.

Foruten energi, var det negativ avkastning i alle sektorer internasjonalt. Avkastningen i energisektoren var over 30 % målt i amerikanske dollar. Kommunikasjon, diskresjonært konsum og IT var sektorene som falt mest. Den sterke avkastningen i energisektoren, er en viktig forklaring på at det norske aksjemarkedet klarte seg relativt sett godt gjennom året. Hovedindeksen på Oslo Børs var ned 1,0 % i løpet av året, mens fondsindeksen OSEFX var ned 7,1 %.

Pensjonskassens forvaltede portefølje oppnådde en negativ avkastning i 2022 på 10,5% mot referanseindeks lik -9,2%. Avkastningen i den globale aksjeportefølje ble negativ med 19,8%, mens avkastningen i fremvoksende markeder var negativ med 17,8%. Globale obligasjoner ga avkastning på -11,7% og -3,7% for norske/nordiske obligasjoner i 2022. Eiendom ga en negativ avkastning lik 1,1 4. Hedgefond porteføljen ga en negativ avkastning på 12,4 %.

RESULTATER OG -DISPONERING

Årsregnskapet er satt opp i samsvar med forskrift om årsregnskap for pensjonsforetak, regnskapsloven, god regnskapsskikk i Norge, samt andre forskrifter fastsatt av Finanstilsynet. Eiendeler og gjeld er beregnet og verdsatt ut fra disse bestemmelsene. Pensjonskassers regnskap er fordelt på forsikringsfond (teknisk resultat, kollektivportefølje) og egenkapital (ikke-teknisk resultat, selskapsportefølje). Kollektivporteføljen og selskapsporteføljen forvaltes samlet. Hvert av de ulike elementer i resultatet fordeles for seg. Årsregnskapet gir et rettviseende bilde av Pensjonskassens resultat og finansielle stilling.

Pensjonskassen strategiske fokus er styrket soliditet, både i forhold til de regulatoriske krav til soliditet og bufferkapital som foreligger, og for å sikre pensjonskassens langsiktige forpliktelser. Prinsippene som legges til grunn i disponeringen gjenspeiler derfor pensjonskassens strategi og har vært benyttet over flere år.



This file is sealed with a digital signature.
The seal is a guarantee for the authenticity
of the document.

Document ID:
0FE67680AFD0499EAE19FE8109EC04E5

Etter belastning av garantert rente med mnok 6,6 og tilførsel av mnok 43,4 fra kursreguleringsfond, ble årets renteresultat mnok 0,4.

Årets risikoresultat ble positivt med mnok 3,8. Av dette godskrives premiefondet med mnok 2,6 og mnok 1,2 går til oppskrivning av pensjoner.

Administrasjonsresultatet ble mnok -2,3. Rentegarantipremie utgjorde samlet mnok 1,80. Teknisk resultat ble negativt med mnok 0,5. Egenkapitalavkastningen (ikke teknisk resultat) ble negativt med mnok 4,8.

Regnskapsmessig totalresultat ble mnok -5,0 etter skattekostnader på mnok 0,3, Totalresultatet belastes i sin helhet egenkapitalen.

Resultatanalyse	2022
Risikoresultat	3 824
Administrasjonsresultat	-2 306
Renteresultat	356
Samlede resultatelementer	1 874
Rentegaranti- og fortjenesteelementpremie	1 822
Disponert til/fra kundemidler	-4 188
Disponert til/fra tilleggsavsetninger	9
Resultat teknisk regnskap	-483
Resultat av ikke-teknisk regnskap	-4 815
Skattekostnader	342
Totalresultat til disponering	-4 956
Overført fra/til egenkapital	4 956
Sum disponert	4 956

Solvensmarginkapital var beregnet til mnok 40,8 mens solvensmarginkravet utgjorde mnok 10,8, som igjen medfører en samlet solvensmarginkapital i prosent av solvensmarginkrav utgjorde 377%, som var en oppgang på 16 prosentpoeng fra året før.

Det er etter regnskapsårets slutt ikke inntruffet forhold av vesentlig betydning for pensjonskassens resultat og finansielle stilling. Regnskapet er avlagt under forutsetning av fortsatt drift og at pensjonskassen drives under gjeldende regelverk og rammebetingelser. Pensjonskassen har ingen drift som anses å ha negativ innvirkning på det ytre miljø.

UTSIKTER FREMOVER

Regnskapet er avlagt under forutsetning av fortsatt drift og at pensjonskassen drives under gjeldende regelverk og rammebetingelser. Det bekreftes at forutsetningene for fortsatt drift er til stede.

Åpenhetsloven trådte i kraft fra 1.7.2022. Lovens formål er å fremme at virksomheter aktivt arbeider med å avdekke og håndtere negativ påvirkning på grunnleggende menneskerettigheter og arbeidsforhold i egen virksomhet og i leverandørkjedene sine. Foreløpig tolkes regelverket dithen at pensjonskassen ikke er omfattet av lovverket, men vil sørge for hurtig tilpasning ved behov.

Pensjonskassens risiko fremover er i første rekke knyttet til utviklingen i kapitalmarkedet. Renteoppgangen i 2022, som resulterte i betydelig fall i obligasjons- og aksjeverdier, skyldes i all



This file is sealed with a digital signature.
The seal is a guarantee for the authenticity
of the document.

Document ID:
0FE67680AFD0499EAE19FE8109EC04E5

hovedsak inflasjonsøkningen. Markedet er fortsatt preget av usikkerhet og det kan bli store markedsendringer også i 2023. Pensjonskassen vil derfor prioritere god soliditet for å tåle slike markedsendringer.

Etter styrets oppfatning gir årsregnskapet et rettviseende bilde av pensjonskassens finansielle stilling pr. 31.12.2022 og for resultatet i regnskapsåret.

Pensjonskassen har ingen drift som anses å ha negativ innvirkning på det ytre miljø.

Oslo, 24. mars 2023

Baard Haugen
Styreleder

Helga Bollmann Leknes
Styremedlem

Anita Skogly Hoemsn
Styremedlem

Jone Corneliusen
Styremedlem

Terje Erikstad
Styremedlem

Geir Johansen
Daglig leder



This file is sealed with a digital signature.
The seal is a guarantee for the authenticity
of the document.

Document ID:
0FE67680AFD0499EAE19FE8109EC04E5

NHST Media Group Pensjonskasse
Årsregnskap og Noter
2022



This file is sealed with a digital signature.
The seal is a guarantee for the authenticity
of the document.

Document ID:
0FE67680AFD0499EAE19FE8109EC04E5

List of Signatures

Page 1/1



Årsregnskap m_noter 2022 NHST Media Group Pensjonskasse.pdf

Name	Method	Signed at
Erikstad, Terje	BANKID_MOBILE	2023-03-27 14:56 GMT+02
Corneliussen, Jone	BANKID_MOBILE	2023-03-27 14:54 GMT+02
Haugen, Baard	BANKID_MOBILE	2023-03-27 14:26 GMT+02
Hoemsnes, Anita Skogly	BANKID_MOBILE	2023-03-27 14:24 GMT+02
Johansen, Geir	BANKID	2023-03-27 14:19 GMT+02
Leknes, Helga Bollmann	BANKID_MOBILE	2023-03-27 22:02 GMT+02



This file is sealed with a digital signature. The seal is a guarantee for the authenticity of the document.

External reference: 98F1BE9A8706474592BA08994B9DAF26

Årsregnskap
2022
for

NHST Media Group Pensjonskasse

Organisasjonsnummer: 976 046 625



This file is sealed with a digital signature.
The seal is a guarantee for the authenticity
of the document.

Document ID:
98F1BE9A8706474592BA08994B9DAF26

NHST Media Group Pensjonskasse

Resultatregnskap

TEKNISK REGNSKAP		Note	2022	2021
<i>Tall i hele tusen</i>				
1. Premieinntekter				
1.1 Forfalte premier, brutto	18		27 561	26 775
1.2 - Avgitte gjenforsikringspremier	19		-55	-55
Sum premieinntekter for egen regning			27 506	26 720
2. Netto inntekter fra investeringer i kollektivporteføljen				
2.2 Renteinntekt og utbytte mv. på finansielle eiendeler			2 855	3 734
2.4 Verdiendringer på investeringer			-43 400	-2 944
2.5 Realisert gevinst og tap på investeringer			4 111	24 524
Sum netto inntekter fra investeringer i kollektivporteføljen			-36 434	25 313
5. Pensjoner mv.				
5.1 Utbetalte pensjoner mv.				
5.1.1 Brutto	21		-6 528	-6 099
5.2 Overføring av premiereserve, pensjonskapital mv. og tilleggsavsetninger eller bufferfond til andre forsikringsforetak/pensjonsforetak	20		-14 201	-11 241
Sum pensjoner mv.			-20 729	-17 340
6. Resultatførte endringer i forsikringsforpliktelsener - kontraktsfastsatte forpliktelsener				
6.1 Endring i premiereserve mv.				
6.1.1 Endring i premiereserve mv., brutto	16		-8 047	-15 105
6.2 Endring i tilleggsavsetninger	16		677	315
6.3 Endring i kursreguleringsfond	16		43 400	2 944
6.5 Endring i premiefond, innskuddsfond og fond for regulering av pensjoner mv.	16,17		-105	-41
Sum resultatførte endringer i forsikringsforpliktelsene - kontraktsfastsatte forpliktelsener			35 925	-11 887
8. Midler tilordnet forsikringskontraktene - kontraktsfastsatte forpliktelsener				
8.1 Overskudd på avkastningsresultatet			-356	-21 394
8.2 Risikoresultat tilordnet forsikringskontraktene			-3 824	-2 637
Sum midler tilordnet forsikringskontraktene - kontraktsfastsatte forpliktelsener			-4 180	-24 031
9. Forsikringsrelaterte driftskostnader				
9.1 Forvaltningskostnader	22		-551	-585
9.2 Forsikringsrelaterte administrasjonskostnader	22		-2 021	-1 648
Sum forsikringsrelaterte driftskostnader			-2 572	-2 234
11. Resultat av teknisk regnskap		23,24,25	-483	-3 457



This file is sealed with a digital signature. The seal is a guarantee for the authenticity of the document.

Document ID:
98F1BE9A8706474592BA08994B9DAF26

NHST Media Group Pensjonskasse

Resultatregnskap

IKKE-TEKNISK REGNSKAP	Note	2022	2021
<i>Tall i hele tusen</i>			
12. Netto inntekter fra investeringer i selskapsporteføljen			
12.2 Renteinntekt og utbytte mv. på finansielle eiendeler		369	431
12.4 Verdiendringer på investeringer		-5 605	-340
12.5 Realisert gevinst og tap på investeringer		531	2 830
Sum netto inntekter fra investeringer i selskapsporteføljen		-4 706	2 921
13. Andre inntekter		3	0
Forvaltningskostnader og andre kostnader knyttet til			
14. selskapsporteføljen			
14.1 Forvaltningskostnader	22	-71	-68
14.2 Andre kostnader	22	-42	-30
Sum forvaltningskostnader og andre kostnader knyttet til selskapsporteføljen		-113	-98
15. Resultat av ikke-teknisk regnskap	25	-4 815	2 824
16. Resultat før skattekostnader		-5 299	-634
17. Skattekostnader	26	342	836
18. Resultat før andre inntekter og kostnader		-4 956	202
20. TOTALRESULTAT	25	-4 956	202
Avkastning på risikoutjevningsfond	25	0	-367
Overført fra/til egenkapital	25	4 956	165
SUM OVERFØRT		4 956	-202



This file is sealed with a digital signature.
The seal is a guarantee for the authenticity
of the document.

Document ID:
98F1BE9A8706474592BA08994B9DAF26

NHST Media Group Pensjonskasse

Balanse

EIENDELER	Note	31.12.2022	31.12.2021
<i>Tall i hele tusen</i>			
EIENDELER I SELSKAPSPORTEFØLJEN			
2. Investeringer			
2.3 Finansielle eiendeler som måles til amortisert kost			
2.3.2 Utlån og fordringer	2	926	2 158
2.4 Finansielle eiendeler som måles til virkelig verdi			
2.4.1 Aksjer og andeler (inkl. aksjer og andeler målt til kost)	3	15 629	20 916
2.4.2 Rentebærende verdipapirer	4	11 530	15 429
2.4.3 Utlån og fordringer	5	725	31
Sum investeringer		28 809	38 534
3. Fordringer			
3.1 Fordringer knyttet til premieinntekter	8	8 474	5 097
3.2 Andre fordringer	8	292	240
Sum fordringer		8 766	5 338
5. Forskuddsbetalte kostnader og opptjente ikke mottatte inntekter		73	61
SUM EIENDELER I SELSKAPSPORTEFØLJEN		37 648	43 933
EIENDELER I KUNDEPORTEFØLJENE			
6. Investeringer i kollektivporteføljen			
6.3 Finansielle eiendeler som måles til amortisert kost			
6.3.2 Utlån og fordringer	2	9 379	19 475
6.4 Finansielle eiendeler som måles til virkelig verdi			
6.4.1 Aksjer og andeler (inkl. aksjer og andeler målt til kost)	3	158 337	188 776
6.4.2 Rentebærende verdipapirer	4	116 806	139 253
6.4.3 Utlån og fordringer	5	7 340	279
Sum investeringer i kollektivporteføljen		291 863	347 783
SUM EIENDELER I KUNDEPORTEFØLJENE		291 863	347 783
SUM EIENDELER		329 511	391 716



This file is sealed with a digital signature.
The seal is a guarantee for the authenticity
of the document.

Document ID:
98F1BE9A8706474592BA08994B9DAF26

NHST Media Group Pensjonskasse

Balanse

EGENKAPITAL OG FORPLIKTELSER		Note	31.12.2022	31.12.2021
<i>Tall i hele tusen</i>				
10.	Innskutt egenkapital		5 700	5 700
11.	Opptjent egenkapital			
11.1	Risikoutjevningfond		3 580	3 580
11.2	Annen opptjent egenkapital		26 499	31 456
	Sum opptjent egenkapital		30 080	35 036
13.	Forsikringsforpliktelser - kontraktsfastsatte forpliktelser			
13.1	Premiereserve mv.	15,16	257 279	249 237
13.2	Tilleggsavsetninger	15,16	14 086	14 763
13.3	Kursreguleringsfond	15,16	11 607	55 007
13.5	Premiefond, innskuddsfond og fond for regulering av pensjoner mv.	15,16,17	5 311	25 195
	Sum forsikringsforpliktelser - kontraktsfastsatte forpliktelser		288 282	344 202
15.	Avsetninger for forpliktelser			
15.2	Forpliktelser ved skatt			
15.2.1	Forpliktelser ved periodeskatt	26	51	31
15.2.2	Forpliktelser ved utsatt skatt	26	1 074	1 416
	Sum avsetninger for forpliktelser		1 125	1 448
16.	Forpliktelser			
16.2	Forfalte, ikke betalte pensjoner og utløsningsbeløp	9	1 258	782
16.3	Andre forpliktelser	9	3 067	4 548
	Sum forpliktelser		4 324	5 330
	SUM EGENKAPITAL OG FORPLIKTELSER		329 511	391 716

Oslo, 24. mars 2023

Baard Haugen
Styreleder

Helga Bollmann Leknes
Styremedlem

Anita Skogly Hoemsnes
Styremedlem

Jone Corneliussen
Styremedlem

Terje Erikstad
Styremedlem

Geir Johansen
Daglig leder



This file is sealed with a digital signature.
The seal is a guarantee for the authenticity
of the document.

Document ID:
98F1BE9A8706474592BA08994B9DAF26

NHST Media Group Pensjonskasse

Egenkapitaloppstilling

Egenkapital	2022	2021
<i>Tall i hele tusen</i>		
Innskutt egenkapital 01.01	5 700	5 700
Innskutt egenkapital 31.12	5 700	5 700
Annen opptjent egenkapital 01.01	31 456	31 620
Tilført egenkapital/resultat belastet ved disponering	-4 956	-165
Annet opptjent egenkapital 31.12	26 499	31 456
Risikoutjevningssfond 01.01	3 580	3 214
Avkastning på risikoutjevningssfond	0	367
Risikoutjevningssfond 31.12	3 580	3 580



This file is sealed with a digital signature.
The seal is a guarantee for the authenticity
of the document.

Document ID:
98F1BE9A8706474592BA08994B9DAF26

NHST Media Group Pensjonskasse

Kontantstrømoppstilling

	2022	2021
<i>Tall i hele tusen</i>		
Kontantstrømmer fra operasjonelle aktiviteter		
Innbetalt til premiefond/Innbetalt premie	0	16 727
Netto utbetalt ved flytting (inn +/ ut -)	-14 201	-11 241
Finansinntekter	3 481	4 256
Utbetalte pensjoner mv.	-6 517	-6 079
Forsikringsrelaterte driftskostnader, inkl. reassurans	-2 698	-2 356
Andre inntekter/kostnader	3	0
Betalte skatter	-22	-1 464
Endring i periodiseringer	-1 070	-12 153
Netto kontantstrøm fra operasjonelle aktiviteter	-21 025	-12 310
Kontantstrømmer fra investeringsaktiviteter		
Netto investert i aksjer og andeler	4 000	7 041
Netto investert i rentebærende verdipapirer	24 781	-6 887
Netto kontantstrøm fra investeringsaktiviteter	28 781	154
Kontantstrømmer fra finansieringsaktiviteter		
Innbetaling egenkapital	0	0
Netto kontantstrøm fra finansieringsaktiviteter	0	0
Likviditetsbeholdning 1.1.	309	12 466
Netto kontantstrøm for perioden	7 755	-12 156
Likviditetsbeholdning 31.12.	8 065	309



This file is sealed with a digital signature.
The seal is a guarantee for the authenticity
of the document.

Document ID:
98F1BE9A8706474592BA08994B9DAF26

NHST Media Group Pensjonskasse

Noter

NOTE 1 - REGNSKAPSPRINSIPPER

Regnskapet er avlagt i samsvar med norsk regnskapslov og grunnleggende regnskapsskikk i Norge, samt satt opp i henhold til gjeldende forskrift fastsatt av Finansdepartementet 20. desember 2011 med hjemmel i lov av 17. juli 1998 om årsregnskap m.v.

FINANSIELLE EIENDELER

Finansielle instrumenter måles og innregnes i samsvar med IAS 39, som deler finansielle eiendeler inn i følgende kategorier:

- Finansielle eiendeler til virkelig verdi over resultatet
- Finansielle eiendeler som måles til amortisert kost
- Utlån og fordringer

Den internasjonale regnskapsstandarden IFRS 9 trer i kraft 1. januar 2023.

Pensjonskassen fører forvaltningskostnader etter nettometoden som innebærer at fondskurser ikke korrigeres for administrasjonskostnadene i fondet. Det er ikke forventet at implementeringen vil vesentlige påvirke de balanseførte eiendelene.

Regnskapsprinsipper for pensjonskassens kategorier av finansielle eiendeler beskrives nærmere i de følgende avsnitt.

Finansielle eiendeler som måles til virkelig verdi

Aksjer og andeler (inkl. aksjer og andeler målt til kost)

Aksjer og andeler med verdiendring over resultatregnskapet og består av investeringer i aksjer, verdipapirfond og aksjer og andeler i selskap med deltakerfastsetting (IS/KS/ANS). Virkelig verdi på børsnoterte aksjer og andeler verdsettes til sluttkurs fastsatt av Oslo Børs eller tilsvarende markedsplasser for utenlandske investeringer. Virkelig verdi av øvrige aksjer og andeler fastsettes ved bruk av anerkjente verdsettelsesteknikker.

Rentebærende verdipapirer

Rentebærende verdipapirer måles til virkelig verdi med verdiendringer over resultatet og består av investering i obligasjoner, sertifikater og verdipapirfond.

Virkelig verdi på noterte investeringer fastsettes til offentlige omsetningskurser.

For investeringer hvor det ikke foreligger omsetningskurs, beregnes kursen ut fra avkastningskurven for verdipapirets respektive sektor.

Finansielle eiendeler som måles til amortisert kost

Utlån og fordringer

Obligasjoner og andre finansielle eiendeler med faste eller bestembare kontantstrømmer som ikke er notert i et aktivt marked, er klassifisert som utlån og fordringer. Finansielle eiendeler klassifisert som utlån og måles til amortisert kost ved hjelp av en effektiv rente metode. Nedskrivning av utlån og fordringer gjennomføres over resultatet dersom det foreligger objektive indikasjoner på verdifall.

Forvaltning av kunde- og selskapsporteføljen

Pensjonskassens avkastning på eiendeler, fordeles prosentvis etter en algoritme som omfatter pensjonskassens egenkapital (selskapsporteføljen) og de forsikringstekniske avsetninger (kundeporteføljen) før årsoppgjørdisposisjoner.

Eiendeler ved utgangen av en periode fordeles prosentvis etter en algoritme som omfatter pensjonskassens egenkapital (selskapsporteføljen) og de forsikringstekniske avsetninger (kundeporteføljen) etter årsoppgjørdisposisjoner, samt andre eiendeler og forpliktelser.



This file is sealed with a digital signature.
The seal is a guarantee for the authenticity
of the document.

Document ID:
98F1BE9A8706474592BA08994B9DAF26

FORSIKRINGSMESSIGE FORPLIKTELSER

Regnskapsstandarden IFRS 4 omhandler regnskapsmessig behandling av forsikringskontrakter. Pensjonskassens forsikringskontrakter omfattes av standarden. De regnskapsmessige avsetningene knyttet til forsikringskontrakter er i utgangspunktet forankret i norsk særlovgivning og er i det vesentlige i samsvar med IFRS 4. I overensstemmelse med forsikringsvirksomhetsloven blir pensjonskassens forvaltningskapital delt inn i en kundeportefølje og en selskapsportefølje.

Premiereserve

Premiereserve er kontantverdien av pensjonskassens samlede fremtidige forsikringsforpliktelser i henhold til de enkelte forsikringsavtaler. Ved beregning av premiereserve benyttes dødelighetsgrunnlaget K2013. Pensjonskassen ble fullt oppreservert til dette dødelighetsgrunnlaget per 01.01.2015.

Erstatningsavsetning

Erstatningsavsetning er avsetning som skal dekke forpliktelser knyttet til forventede, ikke-meldte, erstatningstilfelle som er inntruffet innen regnskapsårets slutt. Erstatningsavsetningen inngår i balansen som del av Premiereserve mv.

Tilleggsavsetninger

Pensjonskassen har anledning til å foreta tilleggsavsetninger for å sikre soliditeten. Tilleggsavsetninger kan normalt utgjøre inntil 12 % av premiereserven, og kan benyttes til dekning av fremtidig negativt finansresultat i forhold til pensjonskassens grunnlagsrente og visse typer endringer i det aktuarielle grunnlaget.

Kursreguleringsfond

Årets endringer i urealiserte verdier knyttet til investeringer vurdert til virkelig verdi i kollektivporteføljen avsettes til kursreguleringsfond og inngår således ikke i årets resultat. Dersom virkelig verdi av eiendelene i kollektivporteføljen viser et akkumulert netto urealisert tap settes kursreguleringsfondet til 0.

Premiefond

Premiefondet er innbetalt/opptjente midler som kan benyttes til dekning av fremtidig premie og sikring av reguleringstillegg til pensjoner. Fondet blir tilført 2 % årlig rente.

Pensjonistenes overskuddsfond

Pensjonistenes overskuddsfond blir tilført pensjonistenes andel av overskuddet, og skal benyttes til å sikre regulering av løpende pensjoner med inntil den prosentvise økningen av folketrygdens grunnbeløp.

Pensjonistenes overskuddsfond avsettes på grunnlag av eventuell meravkastning utover grunnlagsrenten på pensjonistenes premiereserve, og skal følgende år benyttes til å regulere de løpende pensjoner.

Risikoutjevningfond

Dersom risikoresultatet er positivt, kan inntil 50 % av dette avsettes til risikoutjevningfondet. Dette fondet kan i senere år benyttes til dekning av negativt risikoresultat. Bevegelser i risikoutjevningfondet føres som en resultatdisponering. Risikoutjevningfondet klassifiseres som egenkapital og innregnes og måles i samsvar med forsikringsvirksomhetsloven kapittel 3 med tilhørende forskrift.



This file is sealed with a digital signature.
The seal is a guarantee for the authenticity
of the document.

Document ID:
98F1BE9A8706474592BA08994B9DAF26

ANNET

Valutaomregning av transaksjoner i utenlandsk valuta

Transaksjoner i utenlandsk valuta omregnes til kursen på transaksjonstidspunktet. Markedsverdi for finansielle eiendeler og pengeposter i utenlandsk valuta omregnes til norske kroner ved å benytte balansedagens kurs.

Valutarisiko knyttet til utenlandske eiendeler er søkt redusert med finansielle derivat.

Premieinntekter

Bruttopremier inntektsføres med de beløp som forfaller i året. Avgitt gjenforsikring fremkommer som egen linje i resultatregnskapet. Periodisering av opptjent premie ivaretas ved avsetning til premiereserve i forsikringsfondet.

Regnskapsmessig behandling av flytting

Når hele eller deler av foretak flytter sine medlemmer over i annen forsikringsordning med tilsvarende vilkår, overføres den opptjente reserve. Resultatføringen skjer på det tidspunktet risikoen overføres. Flyttebeløpet inkluderer også andel av tilleggsavsetning, kursreserve og årets resultat. Fratrådte medlemmer uten straks begynnende pensjon får utstedt en fripolise etter deres lineære opptjente pensjonsrettigheter. Fripolisen utstedes i livselskap som pensjonskassen har utløsningsavtale med. Flyttebeløpet inkluderer i tillegg til premiereserve også andel av tilleggsavsetning. Høyere avsetning for fripolisen i livselskapet dekkes av pensjonskassen ved premie eller ved administrasjonsresultat.

Skatt

Skattekostnadene i resultatregnskapet består av alminnelig inntektsskatt.

Skattekostnad knyttet til alminnelig inntektsskatt består av betalbar skatt og årets endring i balanseført utsatt skatt/skattefordel. Utsatt skattefordel balanseføres dersom fremtidig skattepliktig inntekt sannsynliggjør en utnyttelse.

Formueskatt

Formueskatt beregnes skattemessig netto formue fastsatt i henhold til skatteloven kapittel 4. Skattesats for formuesskatt er 0,25 % for formue over fastsatt bunnfradrag. Formuesskatt inngår i andre kostnader i selskapsporteføljen.



This file is sealed with a digital signature.
The seal is a guarantee for the authenticity
of the document.

Document ID:
98F1BE9A8706474592BA08994B9DAF26

NOTE 2 - FINANSIELLE EINDELER SOM MÅLES TIL AMORTISERT KOST

Tall i hele tusen

Obligasjoner - utlån og fordringer

	Pålydende verdi	Kostpris	Amortisert verdi	Markedsverdi	Påløpte renter
Bank og kredittforetak	3 000	3 054	3 006	3 386	125
Andre utstedere	7 000	6 998	6 999	6 999	174
Sum obligasjoner - utlån og fordringer	10 000	10 052	10 005	10 385	300
<i>Andel selskapsportefølje</i>			899		27
<i>Andel kollektivportefølje</i>			9 106		273
Total andel obligasjoner - utlån og fordringer			10 305		
Selskapsportefølje			926		
Kollektivportefølje			9 379		
Beholdningsendringer					
Inngående balanse 01.01			21 077		
Tilgang			0		
Avgang			-11 000		
Amortisering			-71		
Utgående balanse 31.12			10 005		

Pålydende verdi er TNOK 10 000 hvilket gir en forskjell mot balanseført på minus TNOK 5. 100 % av balanseført verdi er børsnoterte verdipapirer. Gjennomsnittlig effektiv rente er 4,6 % beregnet ut fra gjennomsnittlig beholdning og bokført renteinntekt på TNOK 720.

NOTE 3 - AKSJER OG ANDELER

Tall i hele tusen

Andeler i aksjefond

	Antall	Kostpris	Markedsverdi	Mer-/ mindre verdi
KLP Aksjglobal Indeks Valutasikret S	4 526	11 821	13 886	2 065
AKO/UT CL-C2 NOK	11 403	16 545	18 402	1 857
Artisan Global Discovery USD Acc	111 238	16 590	18 223	1 634
Danske Invest Global Indeks NOK h	296 390	31 916	27 585	-4 331
TT INT/SHS CL-N1 NOK	120 197	10 150	11 596	1 446
EGERTON CAPITAL EQUITY-I NOK	19 086	6 508	6 495	-13
EGERTON CAPITAL EQTY-I NOK H	156 662	19 332	32 279	12 947
Sum andeler i aksjefond		112 862	128 467	15 605
<i>Andel selskapsportefølje</i>			11 541	
<i>Andel kollektivportefølje</i>			116 925	

Aksjefond er bokført og verdsatt til markedspris.



This file is sealed with a digital signature.
The seal is a guarantee for the authenticity
of the document.

Document ID:
98F1BE9A8706474592BA08994B9DAF26

Andeler i eiendomsfond

	Antall	Kostpris	Markedsverdi	Mer-/ mindre verdi
DEAS Eiendomsfond Norge I AS	289 437	182	208	26
DEAS Eiendomsfond Norge I IS	29	17 800	20 576	2 776
DNB Scandinavian Propfund IS	57 784	6 424	6 743	319
DNB Scandinavian Propfund HM AS	563	65	74	9
DNB Scandinavian Propfund 4 KS	55 297	5 025	7 312	2 287
Storebrand Eiendomsfond Norge KS	8 106 644	10 125	10 587	462
Sum andeler i eiendomsfond		39 622	45 500	5 878
<i>Andel selskapsportefølje</i>			4 088	
<i>Andel kollektivportefølje</i>			41 412	

Total andel aksjer og andeler

	173 966
Selskapsportefølje	15 629
Kollektivportefølje	158 337

Risikoprofil aksjer

Pensjonskassen hadde ved utgangen av året en eksponering på 0,0 % mot det norske aksjemarkedet og en eksponering på 38,4 % mot det internasjonale aksjemarkedet. Av disse var eksponering mot type-1 aksjer 34,8 % og eksponering mot type-2 aksjer 3,6 %. Klassifiseringen er basert på regelverk for forenklet solvenskapitaldekning.

Pensjonskassens aksjeinvesteringer er bredt diversifisert, og har vært stabil gjennom året.

Investeringene gjøres iht. kapitalforvaltningsstrategien, og følges opp løpende av investeringsrådgiver.

Det foretas månedlig rapportering av avkastning og oppfølging av rammer

NOTE 4 - RENTEBÆRENDE VERDIPAPIRER

Tall i hele tusen

Andeler i obligasjons- og rentefond

	Antall	Kostpris	Markedsverdi	Mer-/ mindre verdi
Holberg Likviditet A	31 471	3 207	3 193	-14
DNB Obligasjon E	1 814	18 496	17 446	-1 050
Danske Invest Norsk Obligasjon Institusjon	17 179	18 768	17 546	-1 222
Alfred Berg Nordic Investment Grade Mid Duratio	183 552	18 752	17 413	-1 339
PIMCO GIS Global Bond Fund	116 906	26 265	23 981	-2 284
Amundi Index Global Agg 500m I13HN A	2 659	26 200	24 254	-1 946
BLUEBAY INV.GD.G BD-INOKH	22 627	26 283	24 502	-1 781
Sum andeler i obligasjons- og rentefond		137 970	128 335	-9 635
<i>Andel selskapsportefølje</i>			11 530	
<i>Andel kollektivportefølje</i>			116 806	

Obligasjons- og rentefond er verdsatt til markedspris.

Porteføljene forvaltes av Holberg Forvaltning, DNB Asset Management, Alfred Berg, Danske Invest, Pimco og Bluebay.

Total andel rentebærende verdipapirer

	128 335
Selskapsportefølje	11 530
Kollektivportefølje	116 806

NOTE 5 - UTLÅN OG FORDRINGER

Tall i hele tusen

	2022	2021
Bankinnskudd	8 065	309
Sum utlån og fordringer	8 065	309
<i>Andel selskapsportefølje</i>	725	31
<i>Andel kollektivportefølje</i>	7 340	279
Bundne midler på skattetrekkkonto	208	192



This file is sealed with a digital signature. The seal is a guarantee for the authenticity of the document.

Document ID:
98F1BE9A8706474592BA08994B9DAF26

NOTE 6 - HIERARKIET, FINANSIELLE INSTRUMENTER MÅLT TIL VIRKELIG VERDI OVER RESULTAT

Tall i hele tusen

	Nivå 1	Nivå 2	Nivå 3 Ikke	Balanseført
	Børsnoterte	Observerbar	observerbar	verdi per
	priser	input	input	31.12
Aksjer og andeler	0	128 467	45 500	173 966
Rentebærende verdipapirer	0	128 335	0	128 335
Bank	0	8 065	0	8 065
Totalt	0	264 867	45 500	310 367

NOTE 7 - FINANSIELL RISIKO

Kategoriseringen er basert på regelverket for forenklet solvenskapitaldekning. Gjennomlysning av fond er gjort der data er tilgjengelig.

Finansiell risiko

Finansiell risiko er knyttet til investeringer i aksjer, rentebærende verdipapirer, eiendomsfond og hedgefond.

Investeringer foretas hovedsakelig i verdipapirfond og diskresjonært forvaltede porteføljer.

Den finansielle risikoen omfatter markeds-, rente-, kreditt-, valuta- og likviditetsrisiko.

Gjeldende finansstrategi setter rammer for den løpende risikotagningen.

Markedsrisiko

Pensjonskassens største risiko anses å være markedsrisiko, dvs. risikoen for fall i eiendelens verdier.

Markedsrisikoen knyttet til pensjonskassens investeringer estimeres ved bruk av definerte stressparametere for hver aktivklasse samt forutsetninger om hvordan utviklingen i de ulike aktivklassene samvarierer.

Renterisiko

Pensjonskassen har ved utgangen av året investeringer i rentebærende papirer på MNOK 138,6.

Markedsverdivektet durasjon er på 4,5 år. Porteføljeverdien vil falle med ca. MNOK 6,3 ved et parallelt skift i rentekurven på +1 %.

Verdien vil stige tilsvarende ved et rentefall.

Pensjonskassen hadde en moderat renterisiko ved utgangen av året.

Kredittrisiko

Pensjonskassens kredittrisiko ansees som moderat. Kredittrisikoen styres gjennom rammer for største

engasjement og rating. Hovedtyngden av pensjonskassens renteinvesteringer skal være innenfor investment grade.

Pensjonskassens renteinvesteringer innenfor investment grade utgjorde ved utgangen av året 72 %, eksponering mot statsobligasjoner utgjorde 19 %. Øvrig eksponering er mot papirer innen high yield og ikke ratede papirer.

Valutarisiko

Valutarisiko består av risikoen for tap når valutakursene endres. Alle plasseringer i utenlandske rentefond valutaskikres.

Valutasikring av utenlandske aksjeplasseringer vurderes løpende.

Pensjonskassen har per utgangen av året en valutaeksponering på 11 % av forvaltningskapitalen.

Likviditetsrisiko

Likviditetsrisikoen i pensjonskassen vurderes som lav, da en til enhver tid har kortsiktige

plasseringer som overstiger kortsiktige forpliktelser. Plasseringene ansees å være tilstrekkelig likvid.

Pensjonskassen har i tråd med gjeldende forskrift, utarbeidet en egen likviditetsstrategi.

NOTE 8 - FORDRINGER

Tall i hele tusen

	2022	2021
Premiefordringer	8 474	5 097
Fordringer på forvalter	292	240
Sum fordringer	8 766	5 338



This file is sealed with a digital signature.
The seal is a guarantee for the authenticity
of the document.

Document ID:
98F1BE9A8706474592BA08994B9DAF26

NOTE 9 - FORPLIKTELSER

Tall i hele tusen

	2022	2021
Forfalte, ikke betalte pensjoner og utløsningsbeløp	1 258	782
Skyldig offentlige avgifter	233	203
Gjeld til andre	2 833	4 345
Sum forpliktelser	4 324	5 330

NOTE 10 - SOLVENSMARGIN

Tall i hele tusen

	2022	2021
Innskutt kjernekapital	5 700	5 700
Opptjent egenkapital	26 499	31 456
Fradrag urealisert verdi selskapsportefølje	-241	-5 847
Netto ansvarlig kapital	31 958	31 309
50 % av risikoutjevningfond	1 790	1 790
50 % av tilleggsavsetning	7 043	7 382
Sum annen solvensmarginkapital	8 833	9 172
Solvensmarginkapital	40 791	40 481
Minstekrav til solvensmargin	10 811	11 221
Samlet solvensmarginkapital i % av solvensmarginkrav	377 %	361 %

NOTE 11 - SOLVENSKAPITAL OG SOLVENSKAPITALKRAV

Tall i hele tusen

SOLVENSKAPITAL

	2022	2021
Innskutt egenkapital	5 700	5 700
Opptjent egenkapital	26 499	31 456
Justering av overgang til markedsverdi	22 231	26 699
Sum kapital gruppe 1	54 430	63 854
Risikoutjevningfond	3 580	3 580
Sum kapital gruppe 2	3 580	3 580

Tilleggsavsetninger	14 086	14 763
Kursreguleringsfond	11 607	55 007
Merverdi (eller mindreverdi) av eiendeler utover bokført verdi	0	1 165
Korreksjon beste estimat død og uførhet	851	954
Samlet ansvarlig kapital	84 553	139 323

SOLVENSKAPITALKRAV

Markedsrisiko	63 328	95 123
Livsforsikringsrisiko	21 943	26 313
Motpartsrisiko	529	541
Korrelasjonseffekter	-13 623	-16 975
Operasjonell risiko	1 162	1 387
Tapsabsorbering i utsatt skatt	-11 001	-15 958
Samlet solvenskapitalkrav	62 339	90 430

Overskudd/underskudd (+/-) av ansvarlig kapital

Solvenskapitaldekning	136 %	154 %
-----------------------	-------	-------



This file is sealed with a digital signature.
The seal is a guarantee for the authenticity
of the document.

Document ID:
98F1BE9A8706474592BA08994B9DAF26

NOTE 12 - KAPITALAVKASTNING

	2022	2021	2020	2019	2018
Kapitalavkastning på kollektivporteføljen					
Verdijustert avkastning	-10,5 %	7,6 %	8,6 %	12,4 %	-0,9 %
Bokført avkastning	2,7 %	10,2 %	3,2 %	6,1 %	4,2 %
Kapitalavkastning på selskapsporteføljen					
Verdijustert avkastning	-10,5 %	7,6 %	8,6 %	12,4 %	-0,9 %
Bokført avkastning	-10,5 %	7,6 %	8,6 %	12,4 %	-0,9 %

Da pensjonskassen har felles forvaltning vil verdijustert avkastning være like for kollektiv- og selskapsporteføljen.

NOTE 13 - BESKRIVELSE AV PENSJONSORDNINGENE

Pensjonskassen forvalter lukket tjenestepensjonsordning for ansatte i konsernet NHST Media Group, og omfatter følgende selskaper og medlemmer pr 31.12.2022:

	Aktive Uføre-pensjonister	Øvrige pensjons- mottagere
Dagens Næringsliv AS	56	7
NHST Global Publications AS	0	0
Europower AS	1	0
NHST Media Holding AS	36	0
Sum	93	7

Pensjonsordningen er ytelsesbasert med alderspensjonsnivå 66 % redusert med en antatt folketrygd etter folketrygdens regler per 01.01.1992 – uten levealdersjustering. Full alderspensjon utbetales fra fylte 67 til fylte 82 år. Fra fylte 82 til fylte 84 år utbetales 75 % av full alderspensjon. Fra fylte 84 til fylte 86 år utbetales 50 % av full alderspensjon, deretter opphørende. Ordningen omfatter etter nærmere regler ytelse ved uførhet samt etterlattytelse til barn. Pensjonskassen gjennomførte en planendring 1. januar 2010. Medlemmer av pensjonskassen som var alders- eller uførepensjonister eller sykmeldte pr 1. januar 2010 har rett til full alderspensjon fra fylte 67 år og livsvarig. Medlemmer på gammel plan som blir friskmeldt, skal over på pensjonskassens nye plan etter nærmere regler.

Pensjonene reguleres ifølge lov om foretakspensjon.
Pensjonsordningen er ytelsesbasert uten investeringsvalg.
Medlemmene betaler ikke tilskudd.

NOTE 14 - VIRKNINGEN AV ENDRINGER I FORUTSETNINGER I PENSJONSORDNINGEN

Effekten av en umiddelbar 25 % økning i uførehyppheten vil med dagens bestand innebære en belastning på MNOK 0,75 på årets risikoresultat. Uføredkninger er ettårige risikoforsikringer og premiereserven påvirkes ikke ved en permanent økning på 15 % i uførehyppheten.

En permanent reduksjon i dødeligheten innebærer en økning i premiereserven på MNOK 3,1.

NOTE 15 - FORSIKRINGS FORPLIKTELSE

Tall i hele tusen

	Hovedbransje	Delbransje	
	Kollektiv rente- og pensjons- forsikring	Foretakspensjons- ordninger uten investeringsvalg	Fripoliser
Premiereserve mv.	257 279	255 870	1 409
Tilleggsavsetninger	14 086	14 018	68
Kursreguleringsfond	11 607	11 539	67
Premiefond, innskuddsfond og fond for regulering av pensjoner mv.	5 311	5 311	0
Sum forsikringsforpliktelser	288 282	286 738	1 544



This file is sealed with a digital signature.
The seal is a guarantee for the authenticity
of the document.

Document ID:
98F1BE9A8706474592BA08994B9DAF26

NOTE 16 - ENDRINGER I FORSIKRINGS FORPLIKTELSE

Tall i hele tusen

	Premie- reserve mv.	Tilleggs- avsetning	Kursreg. fond	Premiefond	POF
1. Inngående balanse	249 237	14 763	55 007	18 256	6 939
2. Resultatførte endringer i forsikringsforpliktelser					
2.1. Netto resultatførte avsetninger	8 047	-677	-43 400	47	58
2.2. Overskudd på avkastningsresultatet	-9	-	-	248	117
2.3. Risikoresultat tilordnet forsikringskontraktene	3	-	-	2 598	1 223
Sum resultatførte endringer i forsikringsforpliktelser	8 041	-677	-43 400	2 894	1 397
3. Ikke resultatførte endringer i forsikringsforpliktelser					
3.1. Overføringer mellom fond	-	-	-	6 997	-6 997
3.2. Overføringer til/fra pensjonsforetaket	-	-	-	-24 175	-
Sum ikke resultatførte endringer i forsikringsforpliktelser	0	0	0	-17 178	-6 997
4. Utgående balanse	257 279	14 086	11 607	3 971	1 339

NOTE 17 - PREMIEFOND

Tall i hele tusen

	2022	2021	2020
Premiefond 01.01.	18 256	5 741	7 329
Innbetalt til premiefond	0	16 727	11 907
Belastet premie	-27 561	-26 775	-18 315
Fordring premie	8 474	5 097	0
Fordring tidligere år	-5 097	0	0
Tilført ved AAP	10	19	0
Garantert rente	47	38	44
Overført fra POF	6 997	442	3 693
Overskuddsdisponering	2 846	16 966	1 083
Premiefond 31.12.	3 971	18 256	5 741

Fordeling premiefond per medlemsselskap

	2022	2021	2020
NHST Media Group AS	962	5 916	3 544
Dagens Næringsliv AS	1 928	11 228	866
NHST Global Publications AS	675	546	991
Europower AS	406	566	340
Premiefond 31.12.	3 971	18 256	5 741

Premiefondet i prosent av forfalt premie.	14 %	68 %	31 %
---	------	------	------

NOTE 18 - SPESIFIKASJON AV PREMIEINNTEKTER

Tall i hele tusen

	2022	2021
Brutto forsikringsteknisk premie	23 490	22 901
Administrasjonspremie	2 249	2 168
Premie for rentegaranti	1 208	1 162
Premie for fortjenestelement	614	544
Sum forfalt premie	27 561	26 775

NOTE 19 - GJENFORSIKRING

Pensjonskassen har inngått katastrofereassuransavtale med Arch Re. Forsikringen dekker utbetalinger ved død og uførhet forårsaket av én hendelse der to eller flere medlemmer dør eller blir ufør. Forsikringen gjelder dersom erstatningene overstiger MNOK 2. Øvre grense er MNOK 50 per skadebegivenhet. Premie for 2022 var TNOK 55.



This file is sealed with a digital signature.
The seal is a guarantee for the authenticity
of the document.

Document ID:
98F1BE9A8706474592BA08994B9DAF26

NOTE 20 - OVERFØRINGER TIL ANDRE PENSJONSINNRETNINGER*Tall i hele tusen*

	2022	2021
Overført premiereserve til andre	13 534	10 937
Overført andre avsetninger til andre	667	304
Sum overført til andre	14 201	11 241

Det er overført 5 medlemmer til Gjensidige Pensjonsforsikring i 2022.

NOTE 21 - SPESIFIKASJON AV UTBETALTE PENSJONER*Tall i hele tusen*

	2022	2021
Alderspensjoner	5 517	5 009
Etterlattepensjoner	157	234
Uførepensjoner	854	856
Sum pensjoner	6 528	6 099

NOTE 22 - FORVALTNINGS- OG ADMINISTRASJONSKOSTNADER*Tall i hele tusen*

	2022	2021
Kundeportefølje		
Honorar og omkostninger verdipapirer	551	585
Honorar administrasjon og daglig ledelse	1 711	1 330
Honorar administrasjon øvrig	6	45
Honorar lovpålagt revisjon inkl.mva	111	109
Honorar revisor andre tjenester utenfor revisjon inkl. mva	21	0
Styrehonorar, inkl AGA	86	86
Kontingent, inkl. finanstillsynsavgift	68	66
Andre administrative kostnader	19	13
Sum administrasjonskostnader kollektivportefølje	2 572	2 234

Selskapsportefølje

Honorar og omkostninger verdipapirer	71	68
Andre administrative kostnader	42	30
Sum administrasjonskostnader selskapsportefølje	113	98



This file is sealed with a digital signature.
The seal is a guarantee for the authenticity
of the document.

Document ID:
98F1BE9A8706474592BA08994B9DAF26

NOTE 23 - BRANSJEANALYSE MV. - RESULTAT AV TEKNISK REGNSKAP

Tall i hele tusen

	Hovedbransje	Delbransje	
	Kollektiv rente- og pensjons- forsikring	Foretakspensjons-ordninger uten investeringsvalg	Fripoliser
1. Premieinntekter for egen regning	27 506	27 506	0
2. Netto inntekter fra investeringer i kollektivporteføljen	-36 434	-36 223	-211
4. Andre forsikringsrelaterte inntekter	0	0	0
5. Pensjoner mv.	-20 729	-20 491	-238
6. Resultatførte endringer i forsikringsforpliktelsene – kontraktsfastsatte forpliktelser	35 925	35 442	483
8. Midler tilordnet forsikringskontraktene – kontraktsfastsatte forpliktelser	-4 180	-4 177	-3
9. Forsikringsrelaterte driftskostnader	-2 572	-2 572	0
10. Andre forsikringsrelaterte kostnader			
11. Resultat av teknisk regnskap	-483	-514	31

NOTE 24 - BRANSJEANALYSE MV. - RESULTATANALYSE

Tall i hele tusen

	Hovedbransje	Delbransje	
	Kollektiv rente- og pensjons- forsikring	Foretakspensjons-ordninger uten investeringsvalg	Fripoliser
Renteresultat	356	365	-9
Risikoresultat (forsikringsteknisk resultat), ekskl. fortjenesteelement	3 824	3 821	3
Administrasjonsresultat	-2 306	-2 337	31
Fortjenesteelement for risiko	614	614	0
Vederlag for rentegaranti	1 208	1 208	0
Resultat av teknisk regnskap før kundetildeling	3 696	3 671	25
Midler tilordnet forsikringskontraktene	-4 188	-4 185	-3
Til/fra tilleggsavsetninger	9	0	9
Resultat av teknisk regnskap	-483	-514	31



This file is sealed with a digital signature.
The seal is a guarantee for the authenticity of the document.

Document ID:
98F1BE9A8706474592BA08994B9DAF26

NOTE 25 - RESULTATANALYSE OG OVERSKUDDSDDELING

Tall i hele tusen

Risikoresultat	2022	2021
Uførhet		
Risikopremie etter grunnlaget	3 012	3 044
Reserveavsetning	406	479
Resultat uførhetsrisiko	3 418	3 524
Dødsrisiko		
Risikopremie etter grunnlaget	45	51
Resultat dødsrisiko	45	51
Opplevelsesrisiko		
Dødelighetsarv etter grunnlaget	-1 381	-1 359
Reserveavsetning (frigjort)	1 572	472
Resultat opplevelsesrisiko	191	-887
Risikoresultat før reassuranse	3 654	2 688
Reassuranse premie	-55	-55
Reassuranserresultat	-55	-55
Netto risikoresultat etter reassuranse	3 599	2 633
Annet	225	4
Risikoresultat	3 824	2 637
Renteresultat		
Netto finansinntekter	-36 434	25 313
Til/fra kursreguleringsfond	43 400	2 944
Sum garanterte renter reserve	-6 505	-6 456
Garanterte renter premiefond	-105	-41
Renteresultat	356	21 760
Kostnadsresultat		
Innbetalt premie og frigjort v/utbetalinger mv.	2 622	2 518
Faktiske adm.kostnader	-4 928	-8 049
Administrasjonsresultat	-2 306	-5 531
Samlet resultat	1 874	18 866
Premie for renterisiko	1 208	1 162
Fortjenesteelementpremie	614	544
Fra/til tilleggsavsetninger	9	0
Netto resultat	3 705	20 573
Disponering av tekniske resultater		
til premiefond	-2 846	-16 966
til pensjonistenes overskuddsfond (POF)	-1 339	-6 939
til premiereserve	-3	-125
Resultat teknisk regnskap etter disponeringer over resultat	-483	-3 457
Teknisk resultat fra regnskap	-483	-3 457
Ikke-teknisk resultat	-4 815	2 824
Resultat før skattekostnader	-5 299	-634
Skattekostnader	342	836
Resultat før andre resultatkomponenter		
Totalt resultat	-4 956	202
Avkastning på risikoutjevningfond	0	-367
Overført fra/til egenkapital	4 956	165



This file is sealed with a digital signature.
The seal is a guarantee for the authenticity
of the document.

Document ID:
98F1BE9A8706474592BA08994B9DAF26

NOTE 26 - SKATT*Tall i hele tusen*

Grunnlag for skattekostnad, endring i utsatt skatt og betalbar skatt	2022	2021
Resultat før skattekostnader	-5 299	-634
+/- Permanente forskjeller	-141	-2 822
+/- Endring i midlertidige forskjeller	6 964	2 123
Benyttet fremførbart underskudd	-1 396	0
= Grunnlag for årets betalbare skattekostnad	129	-1 333
Forskjeller som inngår i grunnlag utsatt skatt/skattefordel		
Midlertidige forskjeller på finansielle instrumenter	-870	537
Gevinst og tapskonto	5 786	7 232
Fremførbart underskudd	-129	-1 333
= Grunnlag for årets utsatt skatt	4 787	6 437
Beregnet utsatt skatt	1 053	1 416
Grunnlag formueskatt	20 362	20 989
Årets avsatte formueskatt	51	31
Årets avsatte betalbare skatt	0	0
Endring utsatt skatt	-342	-860
Avvik/endring i skatt fra tidligere år	0	24
Årets skattekostnad	-342	-836

NOTE 27 - TRANSAKSJONER MED NÆRSTÅENDE PARTNER*Tall i hele tusen*

Pensjonskassen har ikke mottatt premieinnbetaling fra sine medlemselskap i 2022.

NOTE 28 - ANSATTE, YTELSER OG LÅN TIL LEDENDE PERSONER

Pensjonskassen hadde ingen ansatte i 2022.

Utbetalt honorar til styremedlemmer for 2022 utgjorde TNOK 75.

Jone Corneliussen	75
-------------------	----

Administrasjonshonorar til Gabler Pensjonstjenester AS inkluderer arbeid utført av daglig leder i pensjonskassen. Daglig leder er ansatt i Gabler Pensjonstjenester og mottar ikke godtgjørelse direkte fra pensjonskassen.

Ingen medlemmer i styret eller andre har avtale om bonus, lån, overskuddsdeling, opsjoner eller andre fordeler fra pensjonskassen, ut over styrehonorar og ytelser fra tjenestepensjonsordningen som pensjonskassen administrerer.



This file is sealed with a digital signature.
The seal is a guarantee for the authenticity
of the document.

Document ID:
98F1BE9A8706474592BA08994B9DAF26

Til styret i NHST Media Group Pensjonskasse

UAVHENGIG REVISORS BERETNING

Konklusjon

Vi har revidert årsregnskapet for NHST Media Group Pensjonskasse som består av balanse per 31. desember 2022, resultatregnskap, egenkapitaloppstilling og kontantstrømoppstilling for regnskapsåret avsluttet per denne datoen og noter til årsregnskapet, herunder et sammendrag av viktige regnskapsprinsipper.

Etter vår mening

- oppfyller årsregnskapet gjeldende lovkrav, og
- gir årsregnskapet et rettviseende bilde av selskapets finansielle stilling per 31. desember 2022, og av dets resultater og kontantstrømmer for regnskapsåret avsluttet per denne datoen i samsvar med regnskapslovens regler og god regnskapsskikk i Norge.

Grunnlag for konklusjonen

Vi har gjennomført revisjonen i samsvar med International Standards on Auditing (ISA-ene). Våre oppgaver og plikter i henhold til disse standardene er beskrevet nedenfor under *Revisors oppgaver og plikter ved revisjonen av årsregnskapet*. Vi er uavhengige av selskapet i samsvar med kravene i relevante lover og forskrifter i Norge og International Code of Ethics for Professional Accountants (inkludert internasjonale uavhengighetsstandarder) utstedt av International Ethics Standards Board for Accountants (IESBA-reglene), og vi har overholdt våre øvrige etiske forpliktelser i samsvar med disse kravene. Innhentet revisjonsbevis er etter vår vurdering tilstrekkelig og hensiktsmessig som grunnlag for vår konklusjon.

Øvrig informasjon

Styret og daglig leder (ledelsen) er ansvarlige for informasjonen i årsberetningen. Øvrig informasjon omfatter informasjon i årsrapporten bortsett fra årsregnskapet og den tilhørende revisjonsberetningen. Vår konklusjon om årsregnskapet ovenfor dekker ikke informasjonen i årsberetningen.

I forbindelse med revisjonen av årsregnskapet er det vår oppgave å lese årsberetningen. Formålet er å vurdere hvorvidt det foreligger vesentlig inkonsistens mellom årsberetningen og årsregnskapet og den kunnskap vi har opparbeidet oss under revisjonen av årsregnskapet, eller hvorvidt informasjon i årsberetningen ellers fremstår som vesentlig feil. Vi har plikt til å rapportere dersom årsberetningen fremstår som vesentlig feil. Vi har ingenting å rapportere i så henseende.

Basert på kunnskapen vi har opparbeidet oss i revisjonen, mener vi at årsberetningen

- er konsistent med årsregnskapet og
- inneholder de opplysninger som skal gis i henhold til gjeldende lovkrav.

Ledelsens ansvar for årsregnskapet

Ledelsen er ansvarlig for å utarbeide årsregnskapet og for at det gir et rettviseende bilde i samsvar med regnskapslovens regler og god regnskapsskikk i Norge. Ledelsen er også ansvarlig for slik internkontroll som den finner nødvendig for å kunne utarbeide et årsregnskap som ikke inneholder vesentlig feilinformasjon, verken som følge av misligheter eller utilsiktede feil.

Ved utarbeidelsen av årsregnskapet må ledelsen ta standpunkt til selskapets evne til fortsatt drift og opplyse om forhold av betydning for fortsatt drift. Forutsetningen om fortsatt drift skal legges til grunn for årsregnskapet så lenge det ikke er sannsynlig at virksomheten vil bli avvirket.

Revisors oppgaver og plikter ved revisjonen av årsregnskapet

Vårt mål er å oppnå betryggende sikkerhet for at årsregnskapet som helhet ikke inneholder vesentlig feilinformasjon, verken som følge av misligheter eller utilsiktede feil, og å avgi en revisjonsberetning som inneholder vår konklusjon. Betryggende sikkerhet er en høy grad av sikkerhet, men ingen garanti for at en revisjon utført i samsvar med ISA-ene, alltid vil avdekke vesentlig feilinformasjon. Feilinformasjon kan oppstå som følge av misligheter eller utilsiktede feil. Feilinformasjon er å anse som vesentlig dersom den enkeltvis eller samlet med rimelighet kan forventes å påvirke de økonomiske beslutningene som brukerne foretar på grunnlag av årsregnskapet.

Som del av en revisjon i samsvar med ISA-ene, utøver vi profesjonelt skjønn og utviser profesjonell skepsis gjennom hele revisjonen. I tillegg:

- identifiserer og vurderer vi risikoen for vesentlig feilinformasjon i regnskapet, enten det skyldes misligheter eller utilsiktede feil. Vi utformer og gjennomfører revisjonshandlinger for å håndtere slike risikoer, og innhenter revisjonsbevis som er tilstrekkelig og hensiktsmessig som grunnlag for vår konklusjon. Risikoen for at vesentlig feilinformasjon som følge av misligheter ikke blir avdekket, er høyere enn for feilinformasjon som skyldes utilsiktede feil, siden misligheter kan innebære samarbeid, forfalskning, bevisste utelatelser, uriktige fremstillinger eller overstyring av internkontroll.
- opparbeider vi oss en forståelse av intern kontroll som er relevant for revisjonen, for å utforme revisjonshandlinger som er hensiktsmessige etter omstendighetene, men ikke for å gi uttrykk for en mening om effektiviteten av selskapets interne kontroll.
- evaluerer vi om de anvendte regnskapsprinsippene er hensiktsmessige og om regnskapsestimaterne og tilhørende noteopplysninger utarbeidet av ledelsen er rimelige.
- konkluderer vi på om ledelsens bruk av fortsatt drift-forutsetningen er hensiktsmessig, og, basert på innhentede revisjonsbevis, hvorvidt det foreligger vesentlig usikkerhet knyttet til hendelser eller forhold som kan skape tvil av betydning om selskapets evne til fortsatt drift. Dersom vi konkluderer med at det eksisterer vesentlig usikkerhet, kreves det at vi i revisjonsberetningen henleder oppmerksomheten på tilleggsopplysningene i årsregnskapet, eller, dersom slike tilleggsopplysninger ikke er tilstrekkelige, at vi modifierer vår konklusjon. Våre konklusjoner er basert på revisjonsbevis innhentet frem til datoen for revisjonsberetningen. Etterfølgende hendelser eller forhold kan imidlertid medføre at selskapet ikke kan fortsette driften.
- evaluerer vi den samlede presentasjonen, strukturen og innholdet i årsregnskapet, inkludert tilleggsopplysningene, og hvorvidt årsregnskapet gir uttrykk for de underliggende transaksjonene og hendelsene på en måte som gir et rettviseende bilde.

Vi kommuniserer med styret blant annet om det planlagte innholdet i og tidspunkt for revisjonsarbeidet og eventuelle vesentlige funn i revisjonen, herunder vesentlige svakheter i intern kontroll som vi avdekker gjennom revisjonen.

Oslo, 24. mars 2023
Deloitte AS

Gry Kjersti Berget
statsautorisert revisor

PENNEO

Signaturene i dette dokumentet er juridisk bindende. Dokument signert med "Penneo™ - sikker digital signatur".
De signerende parter sin identitet er registrert, og er listet nedenfor.

"Med min signatur bekrefter jeg alle datoer og innholdet i dette dokument."

Gry Kjersti Berget

Statsautorisert revisor

Serienummer: 9578-5995-4-188360

IP: 46.212.xxx.xxx

2023-03-24 18:23:17 UTC



Dokumentet er signert digitalt, med **Penneo.com**. Alle digitale signatur-data i dokumentet er sikret og validert av den datamaskin-utregnede hash-verdien av det opprinnelige dokument. Dokumentet er låst og tids-stemplet med et sertifikat fra en betrodd tredjepart. All kryptografisk bevis er integrert i denne PDF, for fremtidig validering (hvis nødvendig).

Hvordan bekrefter at dette dokumentet er originalen?

Dokumentet er beskyttet av ett Adobe CDS sertifikat. Når du åpner dokumentet i

Adobe Reader, skal du kunne se at dokumentet er sertifisert av **Penneo e-signature service** <penneo@penneo.com>. Dette garanterer at innholdet i dokumentet ikke har blitt endret.

Det er lett å kontrollere de kryptografiske beviser som er lokalisert inne i dokumentet, med Penneo validator - <https://penneo.com/validator>