

# NORD FELLE PENSJONSKASSE

ÅRSRAPPORT

2023

---



This file is sealed with a digital signature.  
The seal is a guarantee for the authenticity  
of the document.

Document ID:  
A00149A66BB14FD98B0C78BEA103A9F1

# INNHOOLD

<b>ÅRSBERETNING .....</b>	<b>3</b>
OM PENSJONSKASSEN .....	4
NØKKELTALL .....	4
ORGANISASJON OG DRIFT .....	5
STYRETS ARBEID .....	5
RISIKOSTYRING OG -EKSPONERING .....	6
Finansiell risiko .....	7
Forsikringsteknisk risiko .....	8
MARKED OG KAPITALFORVALTNING .....	8
Kapitalforvaltning .....	8
RESULTATER OG -DISPONERING .....	9
UTSIKTER FREMOVER .....	11
<b>ÅRSREGNSKAP OG NOTER .....</b>	<b>12</b>



This file is sealed with a digital signature.  
The seal is a guarantee for the authenticity  
of the document.

Document ID:  
A00149A66BB14FD98B0C78BEA103A9F1

# NORD FELLES PENSJONSKASSE ÅRSBERETNING

## 2023

Organisasjonsnummer: 984 172 281

---



This file is sealed with a digital signature.  
The seal is a guarantee for the authenticity  
of the document.

Document ID:  
A00149A66BB14FD98B0C78BEA103A9F1

# OM PENSJONSKASSEN

Nord Felles Pensjonskasse forvalter ytelsespensjonsordningene til Nordkraft AS og Lofotkraft AS med datterselskaper. Pensjonskassen er et resultat av en fusjon i 2022 mellom Hålogaland Kraft Pensjonskasse, Nordkraft Pensjonskasse og Lofotkraft Pensjonskasse. Hålogaland Kraft Pensjonskasse var overtakende foretak i fusjonen. Regnskapsmessig virkning for fusjonen var 1.1.2022. Tall i årsberetningen, før 2022, gjelder Hålogaland Kraft Pensjonskasse før fusjonen.

Sponsorforetaket Nordkraft AS er et resultat av en fusjon mellom Hålogaland Kraft AS og Nordkraft AS i 2021. Ytelsespensjonsordningene er tilsvarende de ordningene som gjelder i kommunal sektor med unntak av at foretakene som var i Nordkraft AS, før fusjonen med Hålogaland Kraft AS, har privat AFP-ordning gjennom Fellesordningen for AFP. Pensjonskassen er tilsluttet Overføringsavtalen.

Alle ytelsespensjonsordningene er lukket. Det har vært ulike tidspunkt for lukking blant foretakene. Nyansatte etter lukketidspunkt har nå innskuddspensjonsordning. Ansatte født etter 1962 har også innskuddspensjon med unntak av en del ansatte i Nordkraft AS som var ansatt før fusjonen med Hålogaland Kraft AS. Dersom de ikke selv har valgt overgang til innskuddspensjon, har de fra 2020 en pensjonsordning tilsvarende offentlig påslagspensjon som gjelder personer født i 1963 og senere.

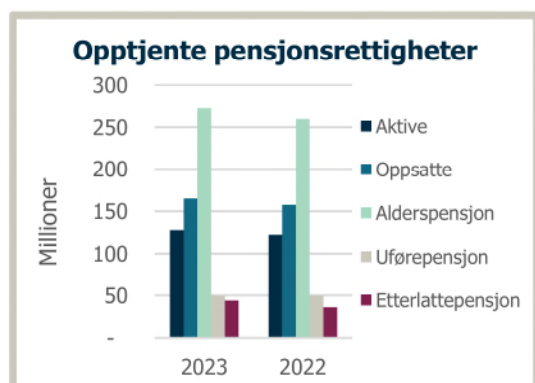
Styret ledes av Bjørn Erik Olsen og består i tillegg av fem styremedlemmer, hvorav én er uten tilknytning til foretakene, samt fire varamedlemmer. Både Nordkraft AS og Lofotkraft AS er representert i styret gjennom foretaksvalgte- og medlemsvalgte styremedlemmer.

Pensjonskassen har ingen ansatte, men har utkontraktert nøkkelfunksjoner til profesjonelle tjenesteleverandører.

Foretaksvalgte	Medlemsvalgte
Bjørn Erik Olsen (styreleder)	Grete Ekse
Øyvind Løvdal	Egil Arne Østingsen
Astrid Mathiassen (ekstern)	Espen Solvin (vara)
Anett Kristensen	Jorunn Pedersen (vara)
Jan Are Bakke Mikalsen (vara)	
Siri Sund (vara)	

Pensjonskassen har forretningsadresse i Harstad

## NØKKELTALL



Opptjente pensjonsrettigheter utgjør 659 mill. kroner pr 31.12.2023. Dette er en økning på 33,4 mill. kroner siste år.

Det ble utbetalt pensjoner for 29,5 mill. kroner i 2023.

Pensjonskassen er investert i aksjefond, norske og globale obligasjonsfond og eiendomsfond.

Forvaltningen ga i 2023 en verdjustert avkastning på 9,0 %. Gjennomsnittlig verdjustert avkastning er 4,0 % for de siste 5 år.



This file is sealed with a digital signature. The seal is a guarantee for the authenticity of the document.

Document ID:  
A00149A66BB14FD98B0C78BEA103A9F1

Medlemskap	2023	2022	2021	2020	2019
Yrkesaktive medlemmer	79	84	16	18	89
Pensjonister	305	299	80	76	81
Personer med oppsatte rettigheter	381	392	141	141	72
<b>Sum antall</b>	<b>765</b>	<b>775</b>	<b>237</b>	<b>235</b>	<b>242</b>

## ORGANISASJON OG DRIFT

Pensjonskassen har ingen ansatte. Det er inngått avtale med Gabler Pensjonstjenester om full administrasjon av virksomheten, herunder daglig ledelse, aktuarfunksjon, risikostyringsfunksjon, utøvende aktuar, regnskapsføring og forsikringsteknisk administrasjon. Solvenskapitaldekningsberegninger, risikorapportering og uavhengig kontroll av kapitalforvaltningen utføres av Gabler Risk Management.

Åpenhetsloven trådte i kraft fra 1.7.2022. Lovens formål er å fremme at virksomheter aktivt arbeider med å avdekke og håndtere negativ påvirkning på grunnleggende menneskerettigheter og arbeidsforhold i egen virksomhet og i leverandørkjedene sine. Foreløpig tolkes regelverket dithen at pensjonskassen ikke er omfattet av lovverket, men vil sørge for hurtig tilpasning ved behov.

Det er tegnet styreansvarsforsikring gjennom Risk Point med maksimal forsikringssum på 25 mill. kroner.

Pensjonskassens midler forvaltes under rådgivningsavtale med Gabler Investments.

- Lars Krüger i Gabler Pensjonstjenester AS er pensjonskassens daglige leder.

Pensjonskassens internrevisjonsfunksjon ivaretas gjennom avtale med Deloitte og eksterntrevisjon utføres av PWC.

## STYRETS ARBEID

Styret har i 2023 arbeidet med oppgaver knyttet til ordinær drift av pensjonskassen, kapitalforvaltningen og risikoforanalyser. I tillegg er det jobbet med implementering av ny rapporterings- og kontrollstruktur for aktuar-, risikostyring- og internrevisjonsfunksjon i tråd med nytt regelverk som ble gjort gjeldende ved inngangen til året. Styrets arbeid bygger på vedtatt overordnet strategi. Det ble avholdt fire styremøter i 2023 i tillegg til et styreseminar.

Pensjonskassens virksomhet er tilpasset de nye regulatoriske kravene. Dette gjelder både organisering, utforming av retningslinjer og annen styringsdokumentasjon. Styret gjennomgår og oppdaterer regelmessig pensjonskassens styringsdokumenter og etablerer nye dokumenter ved behov. Pensjonskassen har i 2023 besvart Finanstilsynets undersøkelse om hvordan tilpasning til nye regulatoriske krav er ivarettatt.

Kapitalforvaltningen gis omfattende behandling i alle ordinære styremøter. Dette kommer i tillegg til månedlig rapportering, som omfatter resultat- og kapitalstatus. Det utarbeides kvartalsvis regnskap, basert på oppdaterte forsikringsmessige avsetninger. Pensjonskassens risikobærende evne og kapitalstatus overvåkes kontinuerlig.

Styret gjennomfører årlig en egevaluering for å avdekke om det er kompetanse som savnes eller bør styrkes. Styret har gjennom evalueringen også bekreftet sin egnethet og eventuell politisk eksponering. Evalueringen omfatter også en vurdering av tjenesteleverandører og leveranser til pensjonskassen. Styret har, som et ledd i å styrke styrets samlede kompetanse, tegnet et abonnement for tilgang til kompetansefilmer knyttet til pensjonskassens virksomhet.

Styret har gjennomført egenrevisjon av risiko (ORA), hvor pensjonskassens samlede risiko vurderes i lys av simulert risikoeksponering ved enkelte og sammenfallende risikohendelser.



This file is sealed with a digital signature. The seal is a guarantee for the authenticity of the document.

Document ID:  
A00149A66BB14FD98B0C78BEA103A9F1

Internkontroll følges opp bl.a. gjennom daglig leders årlige rapportering samt faste poster i styremøtene. Etter styrets vurdering er internkontrollen tilfredsstillende.

## RISIKOSTYRING OG -EKSPONERING

Styret har det overordnede ansvaret for, og vurderer pensjonskassens risikosituasjon jevnlig. De vesentligste risikoer er markedsrisiko knyttet til eiendelene, renterisiko knyttet til forpliktelsene, forsikringsteknisk risiko samt operasjonell og regulatorisk risiko. Styret har stilt rammer og krav for de viktigste forhold og det er etablert rutiner for løpende rapportering. Strategiene er fastlagt ut fra at medlemmenes rettigheter til enhver tid skal være fullt sikret etter de lover, regler og forskrifter som er fastsatt for pensjonskasser.

Pensjonskassens risikostyringssystem er fra 2023 organisert etter prinsippet om tre forsvarslinjer og i tråd med regulatoriske krav. **Førstelinen** har ansvaret for risikostyring og utøvelsen av daglig drift, **andrelinen** for overvåkning og rapportering og **trejdelinen** består av uavhengige kontroller.

Pensjonskassen har utkontraktert sin virksomhet til eksterne leverandører. Effektiv styring av operasjonell risiko vil derfor være avhengig av at den interne kontrollen fungerer tilfredsstillende hos leverandørene og med rapporteringsrutiner til pensjonskassen. Pensjonskassens daglige leder gjennomfører årlig internkontroll hvor rutiner og prosesser i pensjonskassen, og den utkontrakterte virksomheten, gjennomgås og vurderes. Eventuelle identifiserte hendelser og vesentlige avvik rapporteres løpende til styret.

Risikostyringsfunksjonen har ansvar for løpende kontroll og overvåkning av pensjonskassens solvenssituasjon, samt overordnede- og enkeltstående risikoelementer. Funksjonen fasiliterer den årlige egenvurderingen av risiko (ORA).

Pensjonskassens aktuarfunksjon har et kontrollansvar knyttet til hele virksomhetsstyringen på forsikringsområdet, og skal påse at pensjonskassens virksomhet blir drevet på en forsikringsteknisk forsvarlig måte.

Pensjonskassens internrevisjonsfunksjon skal kontrollere at pensjonskassen er organisert og drives på en forsvarlig måte og i samsvar med gjeldende krav til virksomheten. Internrevisjonen er temabasert slik at alle sentrale funksjoner blir gjennomgått i løpet av en 4-5 års periode. I 2023 var hovedfokus på pensjonskassens virksomhetsstyring og styrende dokumenter.

Pensjonskassen er eksponert for markedsrisiko. Dette omfatter risiko for fall i aksjemarkeder, renteendringer eller endret kredittprising som gir kurstap på obligasjoner, samt endringer i valutakurser. Risikostyringen omfatter bl.a. grenser for eksponering mot de enkelte aktivaklasser og for tapspotensial i forhold til bufferkapital (solvenskapitaldekning målt i stresstest). Styret følger opp kapitalforvaltningen bl.a. gjennom månedlige rapporter. I tillegg har Gabler Risk Management AS kvartalsvis oppfølging gjennom uavhengig kontroll av pensjonskassens kapitalforvaltning.

Pensjonskasser er pålagt å rapportere, og følge opp, risikoeksponering gjennom en egen solvenskapitaldekningsrapport (stresstest) til Finanstilsynet. Pensjonskassen skal analysere hvordan uvanlige markedsforhold, herunder rente og valutakursendringer, samt utslag av forsikrings- og kredittisiko, vil påvirke pensjonskassens bufferkapital. Stresstesten tar utgangspunkt i retningslinjer fra Finanstilsynet, og er basert på virkelige verdier av eiendeler og forpliktelser og en definisjon av bufferkapital under forutsetning av at pensjonskassen avvikles.

Styret overvåker pensjonskassens risiko, målt etter samme metodikk som for solvenskapitaldekningen gjennom kvartalsvise rapporter til styret. Ved behov, eller ved store markedsendringer, blir dette fulgt opp hyppigere. Styret skal vurdere tiltak dersom solvenskapitaldekningen gir grunn til å tro at pensjonskassens fremtidige finansielle stilling er utsatt.

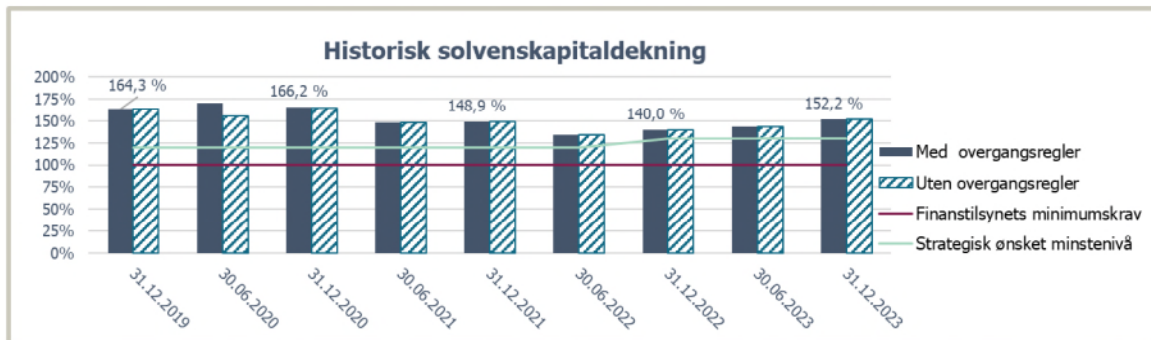
Regelverket for solvenskapitaldekningen etter Finanstilsynets krav har overgangsregler som fases ut i 2032. Det beregnes og rapporteres solvenskapitaldekning både med og uten overgangsregler. Ved årsskiftet oppfyller Pensjonskassen myndighetens minimumskrav til ansvarlig kapital, med en solvenskapitaldekning på 152,2 prosent både med- og uten overgangsregler.

Styret har definert ønsket minstenivå for solvenskapitaldekningen, med overgangsregler, til 130%. Dette for å påse at pensjonskassen har handlingsrom for eventuelt brudd med myndighetens minstekrav på 100%.



This file is sealed with a digital signature.  
The seal is a guarantee for the authenticity  
of the document.

Document ID:  
A00149A66BB14FD98B0C78BEA103A9F1



Pensjonskasser er, i tillegg til solvenskapitaldekningskrav, også omfattet av et minstekrav til solvensmarginkapital. Solvensmarginkapitalen per 31.12.2023 var beregnet til 119,6 mill. kroner og solvensmarginkravet utgjorde 29,9 mill. kroner (dekning = 401 %).

Ut fra den finansielle risikoeksponeringen, pensjonskassens kapitalforvaltningsstrategi, forventninger til avkastning og utviklingen i pensjonskassens medlemsbestand, anser styret at pensjonskassens bufferkapital ved utgangen av 2023 er tilfredsstillende.

## Finansiell risiko

Finansiell risiko er knyttet til investeringer i det globale aksjemarkedet, norske- og globale obligasjoner med god kredittkvalitet og det norske eiendomsmarkedet. Renterisikoen er knyttet til både aktiva- og passivasiden. Den finansielle risikoen omfatter også kreditt-, valuta- og likviditetsrisiko.

For å spre risiko og søke å oppnå høyere avkastning over tid er eiendelene fordelt på ulike aktivaklasser og markeder. I vurderingen av fordelingen tas det hensyn til risikobærende evne og forventet avkastning. En andel av midlene er plassert i aksje- og eiendomsfond, fordi det forventes at den høyere risikoen her, på lengre sikt, gir høyere avkastning enn rentebærende plasseringer. Markedsrentene er imidlertid nå på et nivå som gjør det mulig å oppnå en avkastning som kan dekke grunnlagsrenten, dvs. pliktig rente til premiereserven selv uten investeringer i aksjer og eiendom. Pensjonskassen har ca. 45% av investeringene plassert i aksjer og eiendom. Markedsrisiko medfører betydelig usikkerhet knyttet til fremtidig avkastning, slik at det er nødvendig å ha reserver for å møte vanskelige perioder.

Pensjonskassens midler forvaltes etter regelverket for kollektivt investeringsvalg. Foretakene har ansvar for avkastningen og godkjenner kapitalforvaltningsstrategi, mens kapitalforvaltningen utøves av pensjonskassen. Partene har inngått avtale som regulerer dette. Pensjonskassens risiko knyttet til manglende avkastning er i utgangspunktet dekket ved rett til å belaste foretakenes premiefond, og deres plikt til å betale premietilskudd.

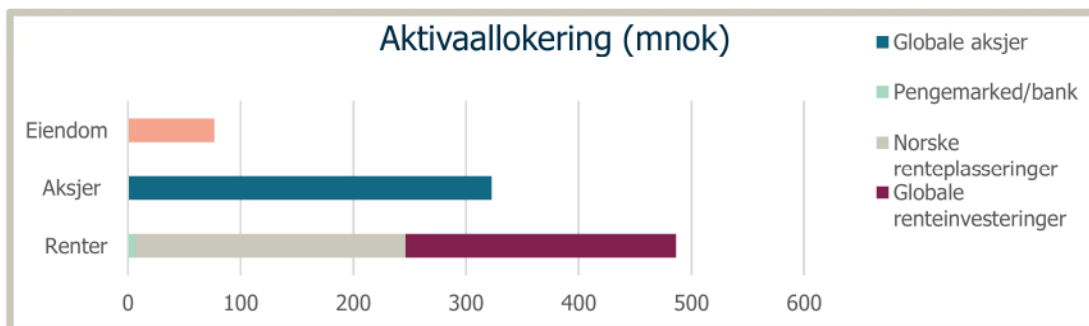
Finansstrategiens risikoprofil vurderes løpende, og kapitalforvaltningsstrategien gjennomgås i sin helhet minst årlig. Markedsrentene steg noe også i 2023. En høyere rente gjør det lettere å oppnå kravet til avkastning fremover, og verdien av pensjonskassens forpliktelser reduseres. Renteoppgang fra dagens rentenivå reduserer imidlertid ikke verdien av pensjonsforpliktelsene i Finanstilsynets solvenskapitaldekningskrav og videre renteoppgang er negativt for pensjonskassen etter denne målemetoden. På lengre sikt er det likevel betydelig rentenedgang som er mest negativt for fremtidig avkastning og pensjonskassens risikosituasjon.

Beholdning	Strategisk		
	Allokering	vekt	Avvik
Pengemarked/bankinnskudd	0,7 %	1 %	-0,3 %
Norske obligasjoner	27,1 %	27 %	0,1 %
Internasjonale obligasjoner	27,1 %	27 %	0,1 %
Aksjer	36,4 %	35 %	1,4 %
Eiendom	8,6 %	10 %	-1,4 %
<b>Sum</b>	<b>100 %</b>	<b>100 %</b>	



This file is sealed with a digital signature. The seal is a guarantee for the authenticity of the document.

Document ID:  
A00149A66BB14FD98B0C78BEA103A9F1



Likviditetsrisikoen vurderes som lav, siden pensjonskassen til enhver tid har kortsiktige plasseringer som overstiger kortsiktige forpliktelser. Plasseringene i så vel aksje- som obligasjonsfond anses å være tilstrekkelig likvide.

Eiendelene er investert i verdipapirfond og lignende. Dette anses å gi en god reell risikospredning, slik at konsekvensen av at én enkelt motpart ikke oppfyller sine forpliktelser vil være begrenset. Kredittrisikoen i pensjonskassens forvaltning vurderes som lav til moderat. Derivater anvendes kun i sikringsøyemed. Pensjonskassens utenlandske obligasjonsfond er valutasikret. Valutasikring av utenlandske aksjeplasseringer vurderes løpende og har hovedsakelig vært valutasikret i 2023.

Kredittrisikoen i pensjonskassens portefølje vurderes som moderat. Premien innbetales forskuddsvis eller dekkes fra premiefondet, slik at pensjonskassens kredittrisiko mot foretaket den er opprettet for, anses å være liten.

## Forsikringsteknisk risiko

Den forsikringstekniske risikoen gjelder hovedsakelig risikoen for flere tilfeller av uførhet og mindre avgang ved død (opplevelsesrisiko) enn de forutsetninger premietariffene er basert på. Pensjonskassens tariff er tilpasset den forsikringstekniske risikoen. Resultatutviklingen avhenger dermed i hovedsak av avkastning fra finansforvaltningen ut over pliktig tilførsel til premiereserven (grunnlagsrenten). Foretaket bærer ansvaret for premietilskuddet. Forsikringsteknisk oppgjør og regnskapsrapportering skjer kvartalsvis. Pensjonskassen benytter et dynamisk dødelighetsgrunnlag, K2013, og er fullt ut oppreservert etter dette grunnlaget.

Det er etablert rutiner for beregning av forsikringsrisiko basert på ulike scenarier for uførhet, levealder og finansiell utvikling. Det er videre definert risikorammer med handlingsregler dersom de forsikringstekniske resultatene over tid avviker fra det som er forventet. Rutiner, risikorammer og handlingsregler er beskrevet i pensjonskassens forsikringsstrategi som gjennomgås årlig og oppdateres ved behov.

Forsikringsrisiko begrenses ved gjenforsikring for katastrofetilfeller.

Aktuarfunksjonens rapport bekrefter at pensjonskassens metoder, modeller og forutsetninger i beregningen av forsikringsavsetninger er hensiktsmessige og at datakvaliteten er tilstrekkelig.

Den forsikringstekniske risiko anses som akseptabel.

## MARKED OG KAPITALFORVALTNING

2023 ble et godt år i finansmarkedene. Aksjemarkedet leverte høy avkastning etter nedturen i 2022. Utviklingen i de største amerikanske selskapene var drivende for den sterke oppgangen internasjonalt. På rentesiden fortsatte sentralbankene å sette opp styringsrentene for å bekjempe inflasjon. Markedsrentene steg også i store deler av året, men et betydelig rentefall i årets to siste måneder gjorde at også obligasjonsavkastningen ble god i 2023.

Oppgangen i aksjemarkedet i 2023 var konsentrert. For å forstå aksjemarkedsutviklingen i løpet av året kommer man ikke utenom «Magnificent seven», som er akronymet for de syv største selskapene i verden (Apple, Google, Microsoft, Amazon, Tesla, Facebook og Nvidia). Disse selskapene opplevde alle en



This file is sealed with a digital signature. The seal is a guarantee for the authenticity of the document.

Document ID:  
A00149A66BB14FD98B0C78BEA103A9F1



fenomenal avkastning på over 50 % målt i norske kroner, og er en vesentlig forklaring på at aksjemarkedsutviklingen ble så sterk som den ble i 2023. Den brede globale aksjeindeksen MSCI ACWI endte året opp 26,6 % målt i norske kroner, og 21,6 % målt i lokal valuta.

Hovedindeksen på Oslo Børs endte opp 9,9 %. Avkastningen i fremvoksende markeder var nok en gang svakere enn avkastningen i utviklede markeder, og ble dratt ned av avtagende vekstimpulser fra kinesisk økonomi. Indeksen MSCI Emerging Markets endte året opp 13,8 %.

Sentralbankenes kamp mot inflasjon var også i 2023 et viktig tema i markedet. Styringsrenten i Norge ble i løpet av året satt opp med 1,75 prosentpoeng til 4,5 %. Den amerikanske sentralbanken satte opp styringsrenten med 1 prosentpoeng til mellom 5,25 % og 5,5 %. Økningen i styringsrenter førte også til at markedsrentene steg og den viktige 10-årige amerikansk statsrenten var i oktober over 5 % for første gang på 16 år. Rentenedgangen mot slutten av året, og fallende kredittpåslag, gjorde at årsavkastningen for obligasjoner ble god. Avkastningen i den globale obligasjonsindeksen med ca. 7 års rentedurasjon endte året opp 5,2 %, mens indeksen for norske obligasjoner med 3 års rentedurasjon endte opp 4,3 %. Rentenivåene har kommet betydelig opp de siste årene, noe som gjør at den løpende avkastningen i obligasjoner er på et vesentlig høyere nivå enn bare et par år tilbake.

## Kapitalforvaltning

Styret forvalter pensjonskassens midler med bistand fra Gabler Investments som investeringsrådgiver.

Kapitalforvaltningen er dermed basert på vurderinger foretatt av pensjonskassens valgte fondsforvaltere og den vurderingen investeringsrådgiveren gjør av forvalter og fond. Pensjonskassen har plassert sine midler i ulike verdipapir- og eiendomsfond og har ikke eksponering mot enkeltpapirer. Pensjonskassens investeringer er godt diversifisert.

Pensjonskassen fikk en verdijustert avkastning på 9,0 % i 2023. Aksjefond har isolert sett bidratt mest positivt med en avkastning på 20,0 %. Pensjonskassens globale obligasjonsfond hadde en avkastning på 5,4 % og de norske obligasjonsfondene 5,6 %. Eiendomsinvesteringer var i 2023 negativt påvirket av høyere rente og økt avkastningskrav. Pensjonskassens to eiendomsfond hadde samlet en negativ avkastning på -7,7 % året under ett.

Styret har vurdert pensjonskassens kapitalforvaltningsstrategi med hensyn til krav til ansvarlige investeringer (ESG) ved investeringsbeslutninger. Pensjonskassen integrerer på generelt grunnlag bærekraftsrisiko gjennom investeringsbeslutningene i sin kapitalforvaltningsstrategi og styret vurderer kapitalforvalters arbeid og retningslinjer for ESG. Pensjonskassen har valgt å ikke benytte eksklusjonslister for enkeltpapirer i underliggende fond, men det utarbeides halvårlige rapporter til styret som gjennomlyser pensjonskassens investeringer basert på MSCI's ESG-kriterier. Pensjonskassen ønsker å arbeide med bærekraft innenfor et rammeverk som ikke går på akkord med utsikter for god avkastning til akseptabel risikoprofil basert på sviktende datagrunnlag. Dette finansielle produktets underliggende investeringer tar ikke hensyn til EU-kriteriene for miljømessig bærekraftige økonomiske aktiviteter.

## RESULTATER OG -DISPONERING

Årsregnskapet er ført etter gjeldende regler og forskrifter for pensjonskasser og pensjonskassens eiendeler og gjeld er beregnet og verdsatt ut fra disse bestemmelsene. I tråd med gjeldende regnskapsforskrift, skal pensjonskassens totale midler fordeles mellom investeringsvalgporteføljen (teknisk regnskap/forsikringsfond) og selskapsporteføljen (ikke teknisk regnskap/ansvarlig kapital). Investeringsvalgporteføljen og selskapsporteføljen forvaltes samlet og etter samme forvaltningsstrategi. Finansinntekter og -kostnader er i regnskapet fordelt pro rata mellom de to porteføljene.

Resultatutviklingen avhenger i hovedsak av avkastning fra finansforvaltningen ut over pliktig tilførsel til premiereserven. Ved fastsettelsen av premiereserven, er pensjoneringsalderen satt til 67 år.



This file is sealed with a digital signature.  
The seal is a guarantee for the authenticity  
of the document.

Document ID:  
A00149A66BB14FD98B0C78BEA103A9F1

Resultatet for kundeporteføljen, før avsetninger, ble 61,1 mill. kroner. Av dette utgjorde renteresultatet 51,7 mill. kroner. Risikoresultatet utgjorde 6,2 mill. kroner og kostnadsresultat 0,9 mill. kroner. Renteresultat i kundeporteføljen er i sin helhet disponert til bufferfond med 51,7 mill. kroner. Av risikoresultat på 6,2mill. kr er 3,1 mill. kroner (50%) disponert til premiefondet. Resultatet i selskapsporteføljen før skatt ble 6,3 mill. kroner.

Regnskapsmessig resultat etter skatt ble 11,3 mill. kroner som er disponert med 8,2 mill. kroner til egenkapital og 3,1 mill. kroner til risikoutjevningfondet.

Forvaltningskapitalen per 31.12.2023 utgjorde 886,5 mill. kroner.



Resultatanalyse (NOK 1.000)	2023	2022
Risikoresultat	6 195	-3 863
Kostnadsresultat	906	-604
Renteresultat	51 669	-95 469
<b>Samlede resultatelementer</b>	<b>58 770</b>	<b>-99 936</b>
Rentegaranti- og fortjenesteelementpremie	3 126	2 953
<b>Netto resultat</b>	<b>61 896</b>	<b>-96 982</b>
Disponert fra/(til) tilleggsavsetninger	0	0
Disponert fra/(til) bufferfond	-51 669	227
Disponert fra/(til) premiefond	-3 098	94 824
<b>Teknisk resultat fra regnskap</b>	<b>7 130</b>	<b>-1 931</b>
Resultat av ikke-teknisk regnskap	6 262	-8 146
Skattekostnader	-2 096	1 110
<b>Regnskapsmessig resultat</b>	<b>11 296</b>	<b>-8 967</b>
Netto (til)/fra risikoutjevningfond	-3 098	4 048
Disponert (til)/fra egenkapital	-8 198	4 918
<b>Sum disponert</b>	<b>-11 296</b>	<b>8 967</b>

Hovedtall fra balansen	31.12.2023	31.12.2022	31.12.2023	31.12.2022
<b>Eiendeler:</b>			<b>Egenkapital og gjeld</b>	
Aksjer og andeler	398 453	351 676	Egenkapital	81 160
Rentebærende verdipapirer	479 988	417 565	Risikoutjevningfond	3 098
Andre eiendeler	8 055	19 900	Pensjonskapital mv.	658 628
<b>Sum eiendeler</b>	<b>886 496</b>	<b>789 140</b>	Bufferfond	86 976
			Premiefond mv.	52 291
			Annen gjeld	4 343
			<b>Sum egenkapital og gjeld</b>	<b>886 496</b>
				<b>789 140</b>



This file is sealed with a digital signature. The seal is a guarantee for the authenticity of the document.

Document ID:  
A00149A66BB14FD98B0C78BEA103A9F1

# UTSIKTER FREMOVER

Regnskapet er avlagt under forutsetning av fortsatt drift og at pensjonskassen drives under gjeldende regelverk og rammebetingelser. Det bekreftes at forutsetningene for fortsatt drift er til stede.

Gjeldende regulatoriske rapporteringskrav knyttet til ansvarlige investeringer er lite egnet for pensjonskasser som ikke selv investerer direkte i verdipapirer. Det er utfordrende å måle og overvåke negative konsekvenser av investeringsbeslutninger på en tilstrekkelig måte grunnet mangelfullt datagrunnlag og inkonsistens mellom ulike datakilder. Pensjonskassen tar foreløpig ikke hensyn til negative konsekvenser for bærekraftsfaktorer slik det er definert etter EU-kriteriene. Pensjonskassen vil vurdere å måle og hensynta negative konsekvenser når datagrunnlaget blir tilfredsstillende.

Pensjonskassens risiko fremover er i første rekke knyttet til utviklingen i kapitalmarkedet. Markedet er fortsatt preget av usikkerhet og det kan bli store markedsendringer også i 2024. Pensjonskassen vil derfor fortsatt ha fokus på risikostyring og soliditet for å tåle slike markedsendringer.

Etter styrets oppfatning gir årsregnskapet et rettviseende bilde av pensjonskassens finansielle stilling pr. 31.12.2023 og for resultatet i regnskapsåret.

Pensjonskassen har ingen drift som anses å ha vesentlig negativ innvirkning på det ytre miljø.

Harstad, 15. mars 2024

## I styret for Nord Felles Pensjonskasse

*Bjørn Erik Olsen*  
styreleder

*Øyvind Løvdal*

*Astrid Mathiassen*

*Anett Kristensen*

*Grete Ekse*

*Egil Arne Østingsen*

*Lars Krüger*  
daglig leder



This file is sealed with a digital signature.  
The seal is a guarantee for the authenticity  
of the document.

Document ID:  
A00149A66BB14FD98B0C78BEA103A9F1

# List of Signatures

Page 1/1



## Årsrapport Nord Felles PK 2023\_til signering.pdf

Name	Method	Signed at
Ekse, Grete	BANKID	2024-03-18 13:11 GMT+01
Mathiassen, Astrid	BANKID	2024-03-18 12:52 GMT+01
Olsen, Bjørn Erik	BANKID_MOBILE	2024-03-18 12:49 GMT+01
Østingsen, Egil Arne	BANKID	2024-03-18 12:48 GMT+01
Lars Kruger	BANKID_MOBILE	2024-03-18 12:46 GMT+01
Løvdal, Øyvind	BANKID	2024-03-18 14:10 GMT+01
Kristensen, Anett Ingeborg	BANKID	2024-03-18 13:22 GMT+01



This file is sealed with a digital signature. The seal is a guarantee for the authenticity of the document.

External reference: A00149A66BB14FD98B0C78BEA103A9F1

# NORD FELLES PENSJONSKASSE

## Årsregnskap og Noter

### 2023

---



This file is sealed with a digital signature.  
The seal is a guarantee for the authenticity  
of the document.

Document ID:  
A00149A66BB14FD98B0C78BEA103A9F1

# RESULTATREGNSKAP

TEKNISK REGNSKAP		Note	2023	2022
<i>Tall i hele tusen</i>				
<b>1. Premieinntekter</b>				
1.1 Forfalte premier, brutto	17	65 982	53 527	
1.2 - Avgitte gjenforsikringspremier	18	-66	-125	
<b>Sum premieinntekter for egen regning</b>		<b>65 916</b>	<b>53 402</b>	
<b>3. Netto inntekter fra investeringer i investeringsvalgporteføljen</b>				
3.2 Renteinntekt og utbytte mv. på finansielle eiendeler		4 634	5 996	
3.4 Verdiendringer på investeringer		51 357	-95 526	
3.5 Realisert gevinst og tap på investeringer		11 913	9 045	
<b>Sum netto inntekter fra investeringer i investeringsvalgporteføljen</b>		<b>67 904</b>	<b>-80 485</b>	
<b>5. Pensjoner mv.</b>				
5.1 Utbetalte pensjoner mv.				
5.1.1 Brutto	19	-29 543	-26 805	
5.2 Overføring av premiereserve, pensjonskapital mv. og tilleggsavsetninger eller bufferfond til andre forsikringsforetak/pensjonsforetak		0	-9 210	
<b>Sum pensjoner mv.</b>		<b>-29 543</b>	<b>-36 015</b>	
<b>7. Resultatførte endringer i forsikringsforpliktelser - særskilt investeringsportefølje</b>				
7.1 Endring i pensjonskapital mv.	15	-33 450	-24 086	
7.3 Endring i premiefond, innskuddsfond og fond for regulering av pensjoner mv.	15,16	-3 098	94 824	
7.4 Endring i andre avsetninger	15	-51 669	1 017	
<b>Sum resultatførte endringer i forsikringsforpliktelser - særskilt investeringsportefølje</b>		<b>-88 216</b>	<b>71 755</b>	
<b>9. Forsikringsrelaterte driftskostnader</b>				
9.1 Forvaltningskostnader	20	-3 888	-4 330	
9.2 Forsikringsrelaterte administrasjonskostnader	20	-5 043	-6 225	
<b>Sum forsikringsrelaterte driftskostnader</b>		<b>-8 931</b>	<b>-10 555</b>	
<b>10. Andre forsikringsrelaterte kostnader</b>		<b>0</b>	<b>-33</b>	
<b>11. Resultat av teknisk regnskap</b>	21	<b>7 130</b>	<b>-1 931</b>	



This file is sealed with a digital signature.  
The seal is a guarantee for the authenticity  
of the document.

Document ID:  
A00149A66BB14FD98B0C78BEA103A9F1

## RESULTATREGNSKAP

<b>IKKE-TEKNISK REGNSKAP</b>	<b>Note</b>	<b>2023</b>	<b>2022</b>
<i>Tall i hele tusen</i>			
<b>12. Netto inntekter fra investeringer i selskapsporteføljen</b>			
12.2 Renteinntekt og utbytte mv. på finansielle eiendeler		455	577
12.4 Verdiendringer på investeringer		5 042	-9 194
12.5 Realisert gevinst og tap på investeringer		1 170	871
<b>Sum netto inntekter fra investeringer i selskapsporteføljen</b>		<b>6 667</b>	<b>-7 747</b>
<b>13. Andre inntekter</b>		<b>6</b>	<b>0</b>
<b>Forvaltningskostnader og andre kostnader knyttet til selskapsporteføljen</b>			
<b>14. selskapsporteføljen</b>			
14.1 Forvaltningskostnader	20	-382	-417
14.2 Andre kostnader	20	-29	18
<b>Sum forvaltningskostnader og andre kostnader knyttet til selskapsporteføljen</b>		<b>-411</b>	<b>-399</b>
<b>15. Resultat av ikke-teknisk regnskap</b>		<b>6 262</b>	<b>-8 146</b>
<b>16. Resultat før skattekostnader</b>		<b>13 391</b>	<b>-10 077</b>
<b>17. Skattekostnader</b>	22	<b>-2 096</b>	<b>1 110</b>
<b>20. TOTALRESULTAT</b>	21	<b>11 296</b>	<b>-8 967</b>
Overført fra/til risikoutjevningfond	21	-3 098	3 631
Avkastning på risikoutjevningfond	21	0	418
Overført fra/til egenkapital	21	-8 198	4 918
<b>SUM OVERFØRT</b>		<b>-11 296</b>	<b>8 967</b>



This file is sealed with a digital signature.  
The seal is a guarantee for the authenticity  
of the document.

Document ID:  
A00149A66BB14FD98B0C78BEA103A9F1

## BALANSE

## EIEDELER

Tall i hele tusen

Note 31.12.2023 31.12.2022

## EIEDELER I SELSKAPSPORTEFØLJEN

## 2. Investeringer

2.4 Finansielle eiendeler som måles til virkelig verdi

2.4.1 Aksjer og andeler (inkl. aksjer og andeler målt til kost) 2 37 761 31 591

2.4.2 Rentebærende verdipapirer 3 45 488 37 510

2.4.3 Utlån og fordringer 4 607 979

**Sum investeringer 83 857 70 079**

## 3. Fordringer

3.1 Fordringer knyttet til premieinntekter 7 34 7 769

3.2 Andre fordringer 7 1 494 1 115

**Sum fordringer 1 528 8 884****5. Forskuddsbetalte kostnader og opptjente ikke mottatte inntekter 119 119****SUM EIEDELER I SELSKAPSPORTEFØLJEN 85 503 79 082**

## EIEDELER I KUNDEPORTEFØLJENE

## 8. Investeringer i investeringsvalgporteføljen

8.4 Finansielle eiendeler som måles til virkelig verdi

8.4.1 Aksjer og andeler (inkl. aksjer og andeler målt til kost) 2 360 692 320 085

8.4.2 Rentebærende verdipapirer 3 434 499 380 055

8.4.3 Utlån og fordringer 4 5 801 9 918

**Sum investeringer i investeringsvalgporteføljen 800 992 710 058****SUM EIEDELER I KUNDEPORTEFØLJENE 800 992 710 058****SUM EIEDELER 886 496 789 140**

This file is sealed with a digital signature.  
The seal is a guarantee for the authenticity  
of the document.

Document ID:  
A00149A66BB14FD98B0C78BEA103A9F1



## BALANSE

EGENKAPITAL OG FORPLIKTELSER		Note	31.12.2023	31.12.2022
<i>Tall i hele tusen</i>				
<b>10.</b>	<b>Innskutt egenkapital</b>		<b>65 000</b>	<b>65 000</b>
<b>11.</b>	<b>Opptjent egenkapital</b>			
11.1	Risikoutjevningssfond		3 098	0
11.2	Annen opptjent egenkapital		16 160	7 962
	<b>Sum opptjent egenkapital</b>		<b>19 258</b>	<b>7 962</b>
<b>14.</b>	<b>Forsikringsforpliktelser i livsforsikring - særskilt investeringsportefølje</b>			
14.1	Pensjonskapital mv.	14,15	658 628	625 179
14.3	Bufferfond	14,15	86 976	35 307
14.4	Premiefond, innskuddsfond og fond for regulering av pensjoner mv.	14,15,16	52 291	49 573
	<b>Sum forsikringsforpliktelser - særskilt investeringsportefølje</b>		<b>797 895</b>	<b>710 058</b>
<b>15.</b>	<b>Avsetninger for forpliktelser</b>			
15.2	Forpliktelser ved skatt			
15.2.2	Forpliktelser ved utsatt skatt	22	619	46
	<b>Sum avsetninger for forpliktelser</b>		<b>2 171</b>	<b>46</b>
<b>16.</b>	<b>Forpliktelser</b>			
16.2	Forfalte, ikke betalte pensjoner og utløsningsbeløp	8	1 251	1 251
16.3	Andre forpliktelser	8	921	4 823
	<b>Sum forpliktelser</b>		<b>2 172</b>	<b>6 074</b>
<b>SUM EGENKAPITAL OG FORPLIKTELSER</b>			<b>886 496</b>	<b>789 140</b>

Harstad, 15.mars 2024

---

 Bjørn Erik Olsen  
 Styreleder

---

 Astrid Mathiassen  
 Styremedlem

---

 Øyvind Løvdal  
 Styremedlem

---

 Anett Ingeborg Kristensen  
 Styremedlem

---

 Grete Ekse  
 Styremedlem

---

 Egil Arne Østingsen  
 Styremedlem

---

 Lars Krüger  
 Daglig leder


This file is sealed with a digital signature.  
 The seal is a guarantee for the authenticity  
 of the document.

Document ID:  
 A00149A66BB14FD98B0C78BEA103A9F1

## Egenkapitaloppstilling

### Egenkapital

Tall i hele tusen

	2023	2022
Innskutt egenkapital 01.01	65 000	3 800
Overført egenkapital ved fusjon	0	28 000
Konvertert opptjent egenkapital ved fusjon	0	33 200
<b>Innskutt egenkapital 31.12</b>	<b>65 000</b>	<b>65 000</b>
Annen opptjent egenkapital 01.01	7 962	21 133
Tilført egenkapital/resultat belastet ved disponering	8 198	-4 918
Konvertert opptjent egenkapital til innskutt ved fusjon	0	-33 200
Tilført egenkapital ved fusjon	0	24 947
<b>Annet opptjent egenkapital 31.12</b>	<b>16 160</b>	<b>7 962</b>
Risikoutjevningssfond 01.01	0	2 249
Overført risikoutjevningssfond ved fusjon	0	1 800
Overført fra/til risikoutjevningssfond	3 098	-3 631
Avkastning på risikoutjevningssfond	0	-418
<b>Risikoutjevningssfond 31.12</b>	<b>3 098</b>	<b>0</b>



This file is sealed with a digital signature.  
The seal is a guarantee for the authenticity  
of the document.

Document ID:  
A00149A66BB14FD98B0C78BEA103A9F1

# Kontantstrømoppstilling

Tall i hele tusen

	<b>2023</b>	<b>2022</b>
<b>Kontantstrømmer fra operasjonelle aktiviteter</b>		
Innbetalt til premiefond/Innbetalt premie	73 337	71 514
Netto utbetalt ved flytting (inn +/ ut -)	0	-10 767
Overført ved fusjon	0	5 352
Renteinnbetalinger	5 089	6 573
Utbetalte pensjoner mv.	-29 543	-26 890
Utbetalinger av forsikringsrelaterte driftskostnader, inkl. reassuranse	-9 378	-11 096
Utbetalinger av andre forsikringsrelaterte kostnader	0	-33
Andre utbetalinger	-23	18
Betalte skatter	0	-1 697
Endring i periodiseringer	-4 251	3 158
<b>Netto kontantstrøm fra operasjonelle aktiviteter</b>	<b>35 229</b>	<b>36 131</b>
<b>Kontantstrømmer fra investeringsaktiviteter</b>		
Netto investert i aksjer og andeler	-1 429	-34 942
Netto investert i rentebærende verdipapirer	-38 289	4 044
<b>Netto kontantstrøm fra investeringsaktiviteter</b>	<b>-39 718</b>	<b>-30 898</b>
Likviditetsbeholdning 1.1.	10 897	5 664
Netto kontantstrøm for perioden	-4 489	5 233
<b>Likviditetsbeholdning 31.12.</b>	<b>6 408</b>	<b>10 897</b>



This file is sealed with a digital signature.  
The seal is a guarantee for the authenticity  
of the document.

Document ID:  
A00149A66BB14FD98B0C78BEA103A9F1

# Nord Felles Pensjonskasse

## Noter

### NOTE 1 - REGNSKAPSPRINSIPPER

Regnskapet er avlagt i samsvar med norsk regnskapslov og grunnleggende regnskapsskikk i Norge, samt satt opp i henhold til gjeldende forskrift fastsatt av Finansdepartementet 20. desember 2011 med hjemmel i lov av 17. juli 1998 om årsregnskap m.v.

### FINANSIELLE EIENDELER

Finansielle instrumenter måles og innregnes i samsvar med IFRS 9 med virkning fra 01.01.23. Finansielle eiendeler medtas i balansen når pensjonskassen foretar et bindende kjøp med en tredjepart. Finansielle eiendeler tas ut av balansen ved forfall, eller når pensjonskassen foretar et bindende salg med en tredjepart.

Implementering av IFRS9 har ikke medført effekter på pensjonskassens klassifisering eller måling av finansielle eiendeler. Sammenligningstall er ikke omarbeidet.

Pensjonskassen klassifiserer sine finansielle eiendeler i følgende kategorier:

Finansielle eiendeler til virkelig verdi over resultatet

Regnskapsprinsipper for pensjonskassens kategorier av finansielle eiendeler beskrives nærmere i de følgende avsnitt. På områder som ikke er regulert i ved egne bestemmelser i årsregnskapsforskriften kapittel 3, benyttes regnskapsloven kapittel 4 og 5 jf. Årsregnskapsforskriften § 3-1.

Pensjonskassen fører forvaltningskostnader etter bruttometoden som innebærer at fondskurser korrigeres for administrasjonskostnadene i fondet.

### Finansielle eiendeler som måles til virkelig verdi

Pensjonskassen måler finansielle eiendeler til virkelig verdi med verdiendring over resultatet om finansielle eiendeler styres til virkelig verdi, eller at kontraktsvilkårene for den finansielle eiendelen ikke gir opphav til kontantstrømmer som utelukkende består av betaling av hovedstol og renter på gitte datoer. Styret følger opp at pensjonskassen anvender konsistente prinsipper for fastsettelse av virkelig verdi i samsvar med IFRS 9.

#### *Aksjer og andeler (inkl. aksjer og andeler målt til kost)*

Aksjer og andeler måles til virkelig verdi med verdiendring over resultatregnskapet og består av investeringer i aksjer, verdipapirfond og aksjer og andeler i selskap med deltakerfastsetting (IS/KS/ANS).

Virkelig verdi på børsnoterte aksjer og andeler verdsettes til sluttkurs fastsatt av Oslo Børs eller tilsvarende markedsplasser for utenlandske investeringer. Virkelig verdi av øvrige aksjer og andeler fastsettes ved bruk av anerkjente verdsettelsesteknikker.

#### *Rentebærende verdipapirer*

Rentebærende verdipapirer måles til virkelig verdi med verdiendringer over resultatet og består av investering i obligasjoner, sertifikater og verdipapirfond.

Virkelig verdi på noterte investeringer fastsettes til offentlige omsetningskurser.

For investeringer hvor det ikke foreligger omsetningskurs, beregnes kursen ut fra avkastningskurven for verdipapirets respektive sektor.



This file is sealed with a digital signature.  
The seal is a guarantee for the authenticity  
of the document.

Document ID:  
A00149A66BB14FD98B0C78BEA103A9F1

### **Forvaltning av kunde- og selskapsporteføljen**

Pensjonskassens midler forvaltes etter regelverket for kollektivt investeringsvalg. Pensjonskassens avkastning på eiendeler, fordeles prosentvis etter en algoritme som omfatter pensjonskassens egenkapital (selskapsporteføljen) og de forsikringstekniske avsetninger (investeringsvalgporteføljen) før årsoppgjørdisposisjoner.

Eiendeler ved utgangen av en periode fordeles prosentvis etter en algoritme som omfatter pensjonskassens egenkapital (selskapsporteføljen) og de forsikringstekniske avsetninger (investeringsvalgporteføljen) etter årsoppgjørdisposisjoner, samt andre eiendeler og forpliktelser.

### **FORSIKRINGSMESSIGE FORPLIKTELSER**

De regnskapsmessige avsetningene knyttet til forsikringskontrakter er forankret i norsk særlovgivning. I henhold til forskrift om årsregnskap for pensjonsforetak innregner og måler pensjonskassen forsikringsforpliktelsene i samsvar med forsikringsvirksomhetsloven kapittel 3.

### **Pensjonskapital**

Pensjonskapital er kontantverdien av pensjonskassens samlede fremtidige forsikringsforpliktelser i henhold til de enkelte forsikringsavtaler. Ved beregning av pensjonskapital benyttes dødelighetsgrunnlaget K2013. Pensjonskassen er fullt oppreservert til dette dødelighetsgrunnlaget.

### **Erstatningsavsetning**

Erstatningsavsetning er avsetning som skal dekke forpliktelser knyttet til forventede, ikke-meldte, erstatningstilfelle som er inntruffet innen regnskapsårets slutt.

### **Bufferfond**

Pensjonskassen har anledning til å avsette hele eller deler av avkastningsresultatet for den enkelte kontrakt til bufferfond for å sikre soliditeten. Bufferfondet kan benyttes til dekning av fremtidig negativt finansresultat og visse typer endringer i det actuarielle grunnlaget. Midler som er avsatt til bufferfond kan i et senere år tilordnes kontrakten som overskudd.

### **Premiefond**

Premiefondet er innbetalt/opptjente midler som kan benyttes til dekning av fremtidig premie og sikring av reguleringstillegg til pensjoner og dekning av negativt renteresultat.

### **Risikoutjevningfond**

Dersom risikoresultatet er positivt, kan inntil 50 % av dette avsettes til risikoutjevningfondet. Dette fondet kan i senere år benyttes til dekning av negativt risikoresultat. Bevegelser i risikoutjevningfondet føres som en resultatdisponering.

### **ANNET**

#### **Valutaomregning av transaksjoner i utenlandsk valuta**

Transaksjoner i utenlandsk valuta omregnes til kursen på transaksjonstidspunktet. Markedsverdi for finansielle eiendeler og pengeposter i utenlandsk valuta omregnes til norske kroner ved å benytte balansedagens kurs.

Valutarisiko knyttet til utenlandske eiendeler er søkt redusert med finansielle derivat.

#### **Premieinntekter**

Bruttopremier inntektsføres med de beløp som forfaller i året. Avgitt gjenforsikring fremkommer som egen linje i resultatregnskapet. Periodisering av opptjent premie ivaretas ved avsetning til pensjonskapital i forsikringsfondet.



This file is sealed with a digital signature.  
The seal is a guarantee for the authenticity  
of the document.

Document ID:  
A00149A66BB14FD98B0C78BEA103A9F1

### **Erstatningsytelser og forsikringstilfeller**

Erstatningsytelser kostnadsføres med forfalte beløp. Ved dødsfall avsettes full pensjonskapital for nye barne- og ektefellepensjoner. Ved uførehendelser avsettes det etter karenperiodens utløp full pensjonskapital for å dekke uførepensjon og premiefritak for alderspensjon, ektefelle- og barnpensjoner. For uførehendelser som kan ha oppstått og hvor karenperioden ikke er avløpt, avsettes periodens opptjente risikopremie for uførepensjoner som IBNR (inntrufne, ikke rapporterte uføretilfeller).

### **Regnskapsmessig behandling ved fratredelse eller flytting**

Fratrådte medlemmer flyttes ikke ut av pensjonskassen, men blir stående med oppsatte rettigheter fram til pensjoneringstidspunkt. Flytting skjer således kun når hele bedrifter flytter sine medlemmer over i annen forsikringsordning med tilsvarende vilkår. Hele den opptjente reserve vil da bli overført.

### **Skatt**

Skattekostnadene i resultatregnskapet består av alminnelig inntektsskatt.

Skattekostnad knyttet til alminnelig inntektsskatt består av betalbar skatt og årets endring i balanseført utsatt skatt/skattefordel. Utsatt skattefordel balanseføres dersom fremtidig skattepliktig inntekt sannsynliggjør en utnyttelse.

### **Formuesskatt**

Formuesskatt beregnes skattemessig netto formue fastsatt i henhold til skatteloven kapittel 4.

Skattesats for formuesskatt er 0,3 % for formue over fastsatt bunnfradrag. Formuesskatt inngår i andre kostnader i selskapsporteføljen.



This file is sealed with a digital signature.  
The seal is a guarantee for the authenticity  
of the document.

Document ID:  
A00149A66BB14FD98B0C78BEA103A9F1

## NOTE 2 - AKSJER OG ANDELER

### Andeler eiendomsfond

Tall i hele tusen

	Antall	Kostpris	Markeds- verdi	Mer-/ mindreverdi
DNB Scandinavian Propfund HM IS	49 288	4 950	5 150	200
DNB Scandinavian Propfund HM AS	500	50	60	10
DNB Scandinavian Propfund IV KS	100 598	10 038	11 909	1 872
DEAS Eiendomsfond Norge I IS	92	55 640	58 193	2 553
DEAS Eiendomsfond Norge I AS	925 405	562	588	26
<b>Sum andeler i eiendomsfond</b>		<b>71 240</b>	<b>75 901</b>	<b>4 661</b>

### Andeler i aksjefond

Tall i hele tusen

	Antall	Kostpris	Markeds- verdi	Mer-/ mindreverdi
Egerton Capital Equity L/O H2N	344 893	44 393	84 309	39 916
Ardevora Global Equity SRI H2N	30 638 923	34 648	38 032	3 384
Artisan Global Discovery H2N	492 026	56 371	60 062	3 690
Danske Inv. World Indeks H2N	874 708	83 279	99 201	15 923
Eminence L/O F SRI 0723-2	3 900	39 000	40 948	1 948
<b>Sum aksjefond</b>		<b>257 691</b>	<b>322 552</b>	<b>64 861</b>

<b>Sum aksjer og andeler</b>		<b>328 931</b>	<b>398 453</b>	<b>69 522</b>
------------------------------	--	----------------	----------------	---------------

Andel selskapsportefølje 37 761

Andel investeringsvalgportefølje 360 692

**Sum aksjer og andeler 398 453**

Alle finansielle plasseringer er regnskapsført til virkelig verdi med verdiendring over resultatet. Porteføljene forvaltes med rådgivning fra Gabler Investments.

### Risikoprofilen i aksjeporteføljen

Pensjonskassen hadde ved utgangen av året en eksponering en eksponering på 36,4 % mot det internasjonale aksjemarkedet.

Av dette var all eksponering mot type-1 aksjer. Klassifiseringen er basert på regelverk for forenklet solvenskapitaldekning.

Klassifiseringen er basert på regelverk for forenklet solvenskapitaldekning.

Pensjonskassens aksjeinvesteringer er bredt diversifisert.

## NOTE 3 - RENTEBÆRENDE VERDIPAPIRER

Tall i hele tusen

Andeler i obligasjonsfond	Antall	Kostpris	Markeds- verdi	Mer-/ mindreverdi
DNB Obligasjon C	114 334	119 537	118 077	-1 460
Danske Invest Norsk Obligasjon Institusjon	112 809	114 834	121 853	7 019
<b>Sum norske obligasjonsfond</b>	<b>227 143</b>	<b>234 371</b>	<b>239 930</b>	<b>5 559</b>
PIMCO Global Bond Fund	406 607	89 048	88 437	-611
Bluebay IG Global Agg	78 677	88 406	89 167	761
Amundi Index Global Agg 500m I13HN A	6 534	63 668	62 453	-1 215
<b>Sum utenlandske obligasjonsfond</b>	<b>491 818</b>	<b>241 122</b>	<b>240 058</b>	<b>-1 065</b>

<b>Sum rentebærende verdipapirer</b>		<b>475 493</b>	<b>479 988</b>	<b>4 494</b>
--------------------------------------	--	----------------	----------------	--------------

Andel selskapsportefølje 45 488

Andel investeringsvalgportefølje 434 499

**Sum rentebærende verdipapirer 479 988**



This file is sealed with a digital signature.  
The seal is a guarantee for the authenticity  
of the document.

Document ID:  
A00149A66BB14FD98B0C78BEA103A9F1

**NOTE 4 - UTLÅN OG FORDRINGER**

Tall i hele tusen

	2023	2022
Bankinnskudd	6 408	10 897
<b>Sum utlån og fordringer</b>	<b>6 408</b>	<b>10 897</b>
Andel selskapsportefølje	607	979
Andel investeringsvalgportefølje	5 801	9 918
<b>Bundne midler på skattetrekkkonto</b>	<b>709</b>	<b>704</b>

**NOTE 5 - HIERARKIET, FINANSIELLE INSTRUMENTER MÅLT TIL VIRKELIG VERDI OVER RESULTAT**

	Balansført verdi per 31.12	Nivå 1 Børsnoterte priser	Nivå 2 Observerbar input	Nivå 3 Ikke observerbar input
Aksjer og andeler	398 453	0	322 552	75 901
Rentebærende verdipapirer	479 988	0	479 988	0
Bank	6 408	0	6 408	0
<b>Totalt</b>	<b>884 849</b>	<b>0</b>	<b>808 948</b>	<b>75 901</b>

**NOTE 6 - FINANSIELL RISIKO****Finansiell risiko**

Finansiell risiko er knyttet til investeringer i aksjer, rentebærende verdipapirer og eiendom.

Investeringer foretas i verdipapirfond.

Den finansielle risikoen omfatter markeds-, rente-, kreditt-, valuta- og likviditetsrisiko.

Gjeldende finansstrategi setter rammer for den løpende risikotagningen.

**Markedsrisiko**

Pensjonskassens største risiko anses å være markedsrisiko, dvs. risikoen for fall i eiendelens verdier.

Markedsrisikoen knyttet til pensjonskassens investeringer estimeres ved bruk av definerte stressparametere for hver aktivaklasse samt forutsetninger om hvordan utviklingen i de ulike aktivaklassene samvarierer.

**Renterisiko**

Pensjonskassen har ved utgangen av året investeringer i rentebærende papirer på MNOK 480,0.

Markedsverdivektet durasjon er på 4,2 år. Porteføljeverdien vil falle med ca. MNOK 20,2 ved et parallelt skift i rentekurven på +1 %.

Verdien vil stige tilsvarende ved et rentefall.

Pensjonskassen hadde en moderat renterisiko ved utgangen av året.

**Kredittrisiko**

Pensjonskassens kredittrisiko ansees som lav til moderat.

Kapitalforvaltningsstrategien legger føringer for kredittrisiko- og likviditetsstyring.

**Valutarisiko**

Pensjonskassen har utenlandske obligasjonsfond som er valutasikret.

Videre har pensjonskassen aksjeplasseringer som er valutasikret, men også aksjeplasseringer som ikke er valutasikret.

Ved utgangen av året utgjorde samlet netto valutaposisjon 40,95 MNOK, tilsvarende 4,6 % av porteføljens markedsverdi.

**Likviditetsrisiko**

Likviditetsrisikoen i pensjonskassen vurderes som lav, da en til enhver tid har kortsiktige

plasseringer som overstiger kortsiktige forpliktelser. Plasseringene ansees å være tilstrekkelig likvid.

Pensjonskassen har utarbeidet prinsipper for likviditetsstyring.

**NOTE 7 - ANDRE FORDINGER**

Tall i hele tusen

	2023	2022
Fordring forvalter	623	598
Fordring usikret pensjon	871	517
Premiefordringer	34	7 769
<b>Sum andre fordringer</b>	<b>1 528</b>	<b>8 884</b>



This file is sealed with a digital signature.  
The seal is a guarantee for the authenticity  
of the document.

Document ID:  
A00149A66BB14FD98B0C78BEA103A9F1



**NOTE 8 - AVSETNING FOR FORPLIKTELSER**

Tall i hele tusen

	2023	2022
Gjeld til andre	214	122
Gjeld til forsikringselskap	1 226	1 226
Gjeld til forvaltere/VP-foretak	0	4 000
Interimskonto pensjoner	25	25
Forskuddstrekk skatt	699	694
Arbeidsgiveravgift	8	7
<b>Sum andre avsetninger for forpliktelser</b>	<b>2 172</b>	<b>6 074</b>

**NOTE 9 - SOLVENSMARGIN**

Tall i hele tusen

	2023	2022
Innskutt kjernekapital	65 000	65 000
Opptjent egenkapital	16 160	7 962
Fradrag urealisert verdi selskapsportefølje	-6 617	-1 547
<b>Netto ansvarlig kapital</b>	<b>74 543</b>	<b>71 415</b>
50% av risikoutjevningfond	1 549	0
50% av bufferfond	43 488	17 653
<b>Sum annen solvensmarginkapital</b>	<b>45 037</b>	<b>17 653</b>
<b>Solvensmarginkapital</b>	<b>119 579</b>	<b>89 069</b>
<b>Minstekrav til solvensmargin</b>	<b>29 854</b>	<b>27 450</b>
Samlet solvensmarginkapital i % av solvensmarginkrav	401 %	324 %

**NOTE 10 - SOLVENSKAPITAL OG SOLVENSKAPITALKRAV**

Tall i hele tusen

**SOLVENSKAPITAL**

	2023	2022
Innskutt egenkapital	65 000	65 000
Opptjent egenkapital	16 160	7 962
Justering i avsetninger ved overgang til markedsverdi	21 287	22 980
<b>Sum kapital gruppe 1</b>	<b>102 447</b>	<b>95 942</b>
Risikoutjevningfond	3 098	0
<b>Sum kapital gruppe 2</b>	<b>3 098</b>	<b>0</b>
Tilleggsavsetninger	0	0
Bufferfond	86 976	35 307
Premiefond	52 291	49 573
Korreksjon	4 054	4 041
<b>Samlet ansvarlig kapital</b>	<b>248 864</b>	<b>184 863</b>

**SOLVENSKAPITALKRAV**

Markedsrisiko	176 247	139 280
Livsforsikringsrisiko	36 883	36 031
Motpartsrisiko	188	205
Korrelasjonseffekter	-24 390	-23 121
Operasjonell risiko	3 393	3 002
Tapsabsorbering i utsatt skatt	-28 848	-23 310
<b>Samlet solvenskapitalkrav</b>	<b>163 473</b>	<b>132 088</b>

**Overskudd/underskudd (+/-) av ansvarlig kapital**

Solvenskapitaldekning	152 %	140 %
-----------------------	-------	-------



This file is sealed with a digital signature.  
The seal is a guarantee for the authenticity  
of the document.

Document ID:  
A00149A66BB14FD98B0C78BEA103A9F1

## NOTE 11 - KAPITALAVKASTNING

	2023	2022	2021	2020	2019
<b>Kapitalavkastning på investeringsvalgportefølje</b>					
Verdijustert avkastning	9,0 %	-10,3 %	5,2 %	7,4 %	10,2 %
Bokført avkastning	9,0 %	-10,3 %	5,2 %	7,4 %	10,2 %
<b>Kapitalavkastning på selskapsporteføljen</b>					
Verdijustert avkastning	9,0 %	-10,3 %	5,2 %	7,4 %	10,2 %
Bokført avkastning	9,0 %	-10,3 %	5,2 %	7,4 %	10,2 %

## NOTE 12 - BESKRIVELSE AV PENSJONSORDNINGENE

Pensjonskassen forvalter lukkede offentlige pensjonsordninger for ansatte, tidligere ansatte og pensjonister hos foretakene.

Pr 31.12.2023 hadde følgende selskaper avtale med pensjonskassen:

Nordkraft AS, Nordkraft Fiber AS, Enerconsult AS, Noranett AS, Nordkraft Energidrift AS, HLK Nett AS  
Nordkraft Prosjekt AS, Lofotkraft AS, Elmea AS, Lofotkraft Produksjon AS og Aqila AS

Pensjonsordningene hos de ulike foretakene er lukket på ulike tidspunkter. Nyansatte har innskuddspensjon.

Antall medlemmer i pensjonsordningene fordeler seg på:

Premiebetalende	79
Uførepensjonister	35
Pensjonsmottakere (ekskl. uførepensjonister)	270
Oppsatte rettigheter	381
<b>Totalt</b>	<b>765</b>

Pensjonsordningen er en bruttoordning, tilsvarende de ordningene som gjelder i kommunal sektor.

Noen av foretakene har privat AFP-ordning gjennom Fellesordningen for AFP.

Pensjonskassens ytelser er alders-, uføre-, etterlatte- og barnepensjon. Pensjonene reguleres iht. til regelverket i offentlig pensjon. Ordningen finansieres ved at medlemmene innbetaler 2% av pensjonsgrunnlaget. Det øvrige premiebehovet dekkes av selskapene.

## NOTE 13 - VIRKNINGEN AV ENDRINGER I FORUTSETNINGER I PENSJONSORDNINGEN

Effekten av en umiddelbar 25 prosent økning i uførehyppigheten vil med dagens bestand innebære en belastning på 0,519 millioner kroner på årets risikoresultat. Effekten av en permanent økning på 15 prosent i uførehyppigheten vil være en økning i premiereserven på 1,265 millioner kroner. Tilsvarende vil en permanent 10 prosent reduksjon i dødeligheten med dagens bestand innebære en økning i premiereserven på 14,069 millioner kroner.

## NOTE 14 - FORSIKRINGSFORPLIKTELSE

Tall i hele tusen

### Forsikringsforpliktelser – særskilt investeringsportefølje

	Hovedbransje 1)	Delbransje 2)
Premiereserve mv.	658 628	658 628
Bufferfond	86 976	86 976
Premiefond, innskuddsfond og fond for regulering av pensjoner mv.	52 291	52 291
<b>Sum forsikringsforpliktelser</b>	<b>797 895</b>	<b>797 895</b>

1) Kollektiv pensjonsforsikring for kommuner, herunder institusjoner med lignende pensjonsplaner

2) Ytellesbaserte pensjonsordninger med investeringsvalg



This file is sealed with a digital signature.  
The seal is a guarantee for the authenticity  
of the document.

Document ID:  
A00149A66BB14FD98B0C78BEA103A9F1

**NOTE 15 - ENDRINGER I FORSIKRINGSFORPLIKTELSE**

Tall i hele tusen

**Forsikringsforpliktelse – særskilt investeringsportefølje**

	Pensjons- kapital	Erstatnings- avsetning	Bufferfond	Premiefond
<b>1. Inngående balanse</b>	<b>617 823</b>	<b>7 356</b>	<b>35 307</b>	<b>49 573</b>
2. Resultatførte endringer i forsikringsforpliktelse				
2.1 Netto resultatførte avsetninger	38 766	-5 316	51 669	0
2.2. Avkastningsresultatet tilordnet kontrakter med garanterte ytelser	0	0	0	0
2.3. Risikoresultat tilordnet forsikringskontraktene	0	0	0	3 098
<b>Sum resultatførte endringer i forsikringsforpliktelse</b>	<b>38 766</b>	<b>-5 316</b>	<b>51 669</b>	<b>3 098</b>
3. Ikke resultatførte endringer i forsikringsforpliktelse				
3.1. Overføringer mellom fond	0	0	0	0
3.2. Overføringer til/fra pensjonsforetaket	0	0	0	-380
<b>Sum ikke resultatførte endringer i forsikringsforpliktelse</b>	<b>0</b>	<b>0</b>	<b>0</b>	<b>-380</b>
<b>4. Utgående balanse</b>	<b>656 589</b>	<b>2 039</b>	<b>86 976</b>	<b>52 291</b>

**NOTE 16 - PREMIEFOND**

Tall i hele tusen

	2023	2022	2021
<b>Premiefond 01.01.</b>	<b>49 573</b>	<b>41 130</b>	<b>52 095</b>
Innbetalt til premiefond	73 337	71 514	0
Overført fra andre ordninger	0	84 806	0
Overført til andre ordninger	0	-1 642	0
Belastet premie	-65 982	-53 527	-15 947
Fordring premie	-7 735	2 116	0
Effekt av ny off. tjenestepensjon	0	0	4 981
Garantert rente	0	0	0
Disponert overskudd	3 098	-94 824	0
<b>Premiefond 31.12.</b>	<b>52 291</b>	<b>49 573</b>	<b>41 130</b>

**Fordeling premiefond per medlemsselskap:**

Lofotkraft Holding AS	1 184	1 082	0
Aqila AS	27	0	0
Nordkraft Fiber AS	2 623	1 598	2 409
Nordkraft Energidrift AS	4 107	3 021	2 238
Nordkraft AS	28 314	19 616	15 157
Enerconsult AS	1 295	1 084	0
Noranett AS	3 679	12 571	17 905
Nordkraft Prosjekt AS	146	0	0
Elmea AS	9 535	9 312	0
Lofotkraft Produksjon AS	1 380	1 288	0
Polar Kraft AS *	0	0	3 420
<b>Sum premiefond</b>	<b>52 291</b>	<b>49 573</b>	<b>41 130</b>

\* Polar Kraft AS flyttet sin pensjonsordning til KLP 01.01.2022

Av årets premie, utgjør premiefondet	79 %	93 %	258 %
--------------------------------------	------	------	-------



This file is sealed with a digital signature.  
The seal is a guarantee for the authenticity  
of the document.

Document ID:  
A00149A66BB14FD98B0C78BEA103A9F1

**NOTE 17 - SPESIFIKASJON AV PREMIEINTEKTER**

Tall i hele tusen

	2023	2022
Brutto forsikringsteknisk premie	53 870	41 415
Administrasjonspremie	8 986	9 159
Premie for rentegaranti	3 126	2 953
<b>Sum forfalt premie</b>	<b>65 982</b>	<b>53 527</b>

**NOTE 18 - GJENFORSIKRING**

I 2023 hadde pensjonskassen en katastrofereassuranseavtale med Arch Re. som dekker inntil MNOK 60 forårsaket av en hendelse hvor min. to personer dør eller blir ufør. Pensjonskassen bærer egenandel på MNOK 2. Premie for 2023 var TNOK 66.

**NOTE 19 - SPESIFIKASJON AV UTbetalte PENSJONER**

Tall i hele tusen

	2023	2022
Alderspensjoner	23 285	21 208
Uførepensjoner	1 962	1 664
Ektefellepensjoner	4 202	3 853
Barnepensjoner	94	165
Pensjoner utbetalt av andre	0	-84
<b>Sum pensjoner</b>	<b>29 543</b>	<b>26 805</b>

**NOTE 20 - FORVALTNINGS- OG ADMINISTRASJONSKOSTNADER**

Tall i hele tusen

	2023	2022
<b>Kundeporteføljene</b>		
Forvaltningshonorar	1 244	1 422
Finanstilsynsavgift	28	54
Administrasjonshonorar	4 324	5 083
Honorar lovpålagt revisjon inkl.mva	163	421
Honorar internerrevisor inkl. mva	90	69
Styrehonorar inkl. aga	103	165
Betalingsformidling	12	16
Kontingenter	65	61
Honorar belastet i fond	2 644	2 907
Andre administrative kostnader	260	356
<b>Sum administrasjonskostnader kundeporteføljene</b>	<b>8 931</b>	<b>10 555</b>
<b>Selskapsportefølje</b>		
Forvaltningshonorar	122	137
Honorar belastet i fond	260	280
Andre administrative kostnader	29	-18
<b>Sum administrasjonskostnader selskapsportefølje</b>	<b>411</b>	<b>399</b>



This file is sealed with a digital signature.  
The seal is a guarantee for the authenticity  
of the document.

Document ID:  
A00149A66BB14FD98B0C78BEA103A9F1

**NOTE 21 - RESULTATANALYSE OG OVERSKUDDSDDELING**

Tall i hele tusen

	2023	2023	2022
	Delbransje 2)	Hoved- bransje 1)	Hoved- bransje 1)
<b>Risikoresultat</b>			
<b>Uførhet</b>			
Risikopremie etter grunnlaget	2 078	2 078	1 893
Reserveavsetning	-2 128	-2 128	-4 499
<b>Resultat uførhetsrisiko</b>	<b>-50</b>	<b>-50</b>	<b>-2 605</b>
<b>Dødsrisiko</b>			
Risikopremie etter grunnlaget	-7 771	-7 771	1 905
Reserveavsetning	14 820	14 820	136
<b>Resultat dødsrisiko</b>	<b>7 050</b>	<b>7 050</b>	<b>2 041</b>
<b>Opplevelsesrisiko</b>			
Dødelighetsarv etter grunnlaget	2 134	2 134	-7 161
Reserveavsetning (frigjort)	-3 463	-3 463	3 972
<b>Resultat opplevelsesrisiko</b>	<b>-1 329</b>	<b>-1 329</b>	<b>-3 189</b>
<b>Risikoresultat før reassurans</b>	<b>5 670</b>	<b>5 670</b>	<b>-3 753</b>
Reassurans premie	-66	-66	-125
<b>Reassuranseresultat</b>	<b>-66</b>	<b>-66</b>	<b>-125</b>
<b>Netto risikoresultat etter reassurans</b>	<b>5 604</b>	<b>5 604</b>	<b>-3 878</b>
Endring i erstatningsreserve	648	648	-700
Annet	-57	-57	715
<b>Risikoresultat etter reassurans</b>	<b>6 195</b>	<b>6 195</b>	<b>-3 863</b>
<b>Renteresultat</b>			
Netto finansinntekter	67 904	67 904	-80 485
Garanterte renter reserve	-16 235	-16 235	-14 984
<b>Renteresultat</b>	<b>51 669</b>	<b>51 669</b>	<b>-95 469</b>
<b>Kostnadsresultat</b>			
Administrasjonspremie	8 986	8 986	9 984
Faktiske administrasjonskostnader	-8 080	-8 080	-10 588
<b>Administrasjonsresultat</b>	<b>906</b>	<b>906</b>	<b>-604</b>
<b>Samlet resultat</b>	<b>58 770</b>	<b>58 770</b>	<b>-99 936</b>
Premie for renterisiko	3 126	3 126	2 953
<b>Netto resultat</b>	<b>61 896</b>	<b>61 896</b>	<b>-96 982</b>
Disponering av tekniske resultater			
til tilleggsavsetninger		0	0
til bufferfond		-51 669	227
til premiefond		-3 098	94 824
<b>Resultat etter disponering</b>		<b>7 130</b>	<b>-1 931</b>
Teknisk resultat fra regnskap		7 130	-1 931
Ikke-teknisk resultat		6 262	-8 146
Skattekostnader		-2 096	1 110
<b>Resultat</b>		<b>11 296</b>	<b>-8 967</b>
Avkastning på risikoutjevningfond		0	418
Disponert (til)/fra risikoutjevningfond		-3 098	3 631
Disponert (til)/fra egenkapital		-8 198	4 918

1) Kollektiv pensjonsforsikring for kommuner, herunder institusjoner med lignende pensjonsplaner

2) Ytelsesbaserte pensjonsordninger med investeringsvalg


 This file is sealed with a digital signature.  
 The seal is a guarantee for the authenticity  
 of the document.

 Document ID:  
 A00149A66BB14FD98B0C78BEA103A9F1

**NOTE 22 - SKATT**

<b>Grunnlag for skattekostnad, endring i utsatt skatt og betalbar skatt</b>	<b>2023</b>	<b>2022</b>
Resultat før skattekostnader	13 391	-10 077
+/- Permanente forskjeller	-662	192
+/- Endring i midlertidige forskjeller	-5 042	9 194
Benyttet fremførbart underskudd	-762	0
<b>= Grunnlag for årets skattekostnad</b>	<b>6 925</b>	<b>-691</b>
Forskjeller som inngår i grunnlag utsatt skatt/skattefordel	2 812	211
Fremførbart underskudd	0	0
<b>= Grunnlag for årets utsatt skatt</b>	<b>2 812</b>	<b>211</b>
<b>Beregnet utsatt skatt</b>	<b>619</b>	<b>46</b>
<b>Grunnlag formueskatt</b>	<b>9 727</b>	<b>0</b>
Årets avsatte formueskatt	29	0
Årets avsatte betalbare skatt	1 524	0
Endring utsatt skatt	572	-1 096
Avvik/ending i skatt fra tidligere år	0	-14
<b>Årets skattekostnad</b>	<b>2 096</b>	<b>-1 110</b>

**NOTE 23 - TRANSAKSJONER MED NÆRSTÅENDE PARTNER**

Pensjonskassen har mottatt premieinnbetaling TNOK 73 337 fra sine medlemselskap i 2023.

Lofotkraft Holding AS	1 655
Aqila AS	1 226
Nordkraft Fiber AS	1 451
Nordkraft Energidrift AS	6 519
Nordkraft AS	19 808
Enerconsult AS	1 306
Noranett AS	20 545
Nordkraft Prosjekt AS	1 334
Elmea AS	18 092
Lofotkraft Produksjon AS	1 401
<b>Sum innbetalt</b>	<b>73 337</b>

**NOTE 24 - ANSATTE, YTELSER OG LÅN TIL LEDENDE PERSONER**

Det var ingen ansatte i pensjonskassen i 2023.

Pensjonskassen har utbetalte styrehonorar for 2023 med TNOK 90

	Styrehonorar
Egil Arne Østlingsen	20
Astrid Mathiassen	50
Christl Karoline Ellingsen	15
Grete Ekse	5

Administrasjonshonorar til Gabler Pensjonstjenester AS inkluderer arbeid utført av daglig leder i pensjonskassen.

Daglig leder er ansatt i Gabler Pensjonstjenester AS og mottar ikke godtgjørelse direkte fra pensjonskassen.

Ingen medlemmer i styret eller andre har avtale om bonus, lån, overskuddsdeling, opsjoner eller andre fordeler fra pensjonskassen, ut over ytelser fra tjenestepensjonsordningen som pensjonskassen administrerer.



This file is sealed with a digital signature.  
The seal is a guarantee for the authenticity  
of the document.

Document ID:  
A00149A66BB14FD98B0C78BEA103A9F1



Til styret i Nord Felles Pensjonskasse

## Uavhengig revisors beretning

### Konklusjon

Vi har revidert årsregnskapet for Nord Felles Pensjonskasse som består av balanse per 31. desember 2023, resultatregnskap, egenkapitaloppstilling og kontantstrømoppstilling for regnskapsåret avsluttet per denne datoen og noter til årsregnskapet, herunder et sammendrag av viktige regnskapsprinsipper.

Etter vår mening oppfylder årsregnskapet gjeldende lovkrav, og gir årsregnskapet et rettviseende bilde av selskapets finansielle stilling per 31. desember 2023, og av dets resultater og kontantstrømmer for regnskapsåret avsluttet per denne datoen i samsvar med regnskapslovens regler og god regnskapsskikk i Norge.

### Grunnlag for konklusjonen

Vi har gjennomført revisjonen i samsvar med International Standards on Auditing (ISA-ene). Våre oppgaver og plikter i henhold til disse standardene er beskrevet nedenfor under *Revisors oppgaver og plikter ved revisjonen av årsregnskapet*. Vi er uavhengige av selskapet i samsvar med kravene i relevante lover og forskrifter i Norge og International Code of Ethics for Professional Accountants (inkludert internasjonale uavhengighetsstandarder) utstedt av International Ethics Standards Board for Accountants (IESBA-reglene), og vi har overholdt våre øvrige etiske forpliktelser i samsvar med disse kravene. Innhentet revisjonsbevis er etter vår vurdering tilstrekkelig og hensiktsmessig som grunnlag for vår konklusjon.

### Øvrig informasjon

Styret og daglig leder (ledelsen) er ansvarlige for informasjonen i årsberetningen som er publisert sammen med årsregnskapet. Øvrig informasjon omfatter informasjon i årsrapporten bortsett fra årsregnskapet og den tilhørende revisjonsberetningen. Vår konklusjon om årsregnskapet ovenfor dekker ikke informasjonen i årsberetningen.

I forbindelse med revisjonen av årsregnskapet er det vår oppgave å lese årsberetningen. Formålet er å vurdere hvorvidt det foreligger vesentlig inkonsistens mellom årsberetningen og årsregnskapet og den kunnskap vi har opparbeidet oss under revisjonen av årsregnskapet, eller hvorvidt informasjon i årsberetningen ellers fremstår som vesentlig feil. Vi har plikt til å rapportere dersom årsberetningen fremstår som vesentlig feil. Vi har ingenting å rapportere i så henseende.

Basert på kunnskapen vi har opparbeidet oss i revisjonen, mener vi at årsberetningen

- er konsistent med årsregnskapet og
- inneholder de opplysninger som skal gis i henhold til gjeldende lovkrav.

### Ledelsens ansvar for årsregnskapet

Ledelsen er ansvarlig for å utarbeide årsregnskapet og for at det gir et rettviseende bilde i samsvar med regnskapslovens regler og god regnskapsskikk i Norge. Ledelsen er også ansvarlig for slik internkontroll som den finner nødvendig for å kunne utarbeide et årsregnskap som ikke inneholder vesentlig feilinformasjon, verken som følge av misligheter eller utilsiktede feil.

Ved utarbeidelsen av årsregnskapet må ledelsen ta standpunkt til selskapets evne til fortsatt drift og opplyse om forhold av betydning for fortsatt drift. Forutsetningen om fortsatt drift skal legges til grunn for årsregnskapet så lenge det ikke er sannsynlig at virksomheten vil bli avvirket.



### Revisors oppgaver og plikter ved revisjonen av årsregnskapet

Vårt mål er å oppnå betryggende sikkerhet for at årsregnskapet som helhet ikke inneholder vesentlig feilinformasjon, verken som følge av misligheter eller utilsiktede feil, og å avgi en revisjonsberetning som inneholder vår konklusjon. Betryggende sikkerhet er en høy grad av sikkerhet, men ingen garanti for at en revisjon utført i samsvar med ISA-ene, alltid vil avdekke vesentlig feilinformasjon. Feilinformasjon kan oppstå som følge av misligheter eller utilsiktede feil. Feilinformasjon er å anse som vesentlig dersom den enkeltvis eller samlet med rimelighet kan forventes å påvirke de økonomiske beslutningene som brukerne foretar på grunnlag av årsregnskapet. For videre beskrivelse av revisors oppgaver og plikter vises det til: <https://revisorforeningen.no/revisjonsberetninger>

Oslo, 15. mars 2024

**PricewaterhouseCoopers AS**

Thomas Steffensen  
Statsautorisert revisor  
(elektronisk signert)



## Revisjonsberetning

---

### Signers:

<i>Name</i>	<i>Method</i>	<i>Date</i>
Steffensen, Thomas	BANKID	2024-03-15 08:12



**This document package contains:**

- Closing page (this page)
- The original document(s)
- The electronic signatures. These are not visible in the document, but are electronically integrated.



This file is sealed with a digital signature.  
The seal is a guarantee for the authenticity  
of the document.