

Årsrapport BKK PK 2020

Signers:

Name	Method	Date
Steen, Anne Marit	BANKID_MOBILE	2021-03-24 11:12 GMT+1
Dahl, Knud Nagell	BANKID	2021-03-24 11:13 GMT+1
Tømmervik, May Brit	BANKID_MOBILE	2021-03-24 11:13 GMT+1
Lars Kruger	BANKID_MOBILE	2021-03-24 11:14 GMT+1
Tjomsland, Jeanne Katralen	BANKID	2021-03-24 11:15 GMT+1
Evebø, Geir Magne	BANKID_MOBILE	2021-03-24 11:18 GMT+1
DAVIDSEN RAA, SVEIN	BANKID_MOBILE	2021-03-24 12:00 GMT+1
Gjedebo, Catrine	BANKID_MOBILE	2021-03-24 12:07 GMT+1
Holvik, Martin	BANKID_MOBILE	2021-03-24 12:14 GMT+1
REIKVAM, HARALD	BANKID_MOBILE	2021-03-24 12:22 GMT+1
Solløs, Tone Eikeland	BANKID	2021-03-24 12:30 GMT+1
Larsen, Berit	BANKID_MOBILE	2021-03-24 13:20 GMT+1
Dahle, Bjørnar	BANKID	2021-03-24 13:54 GMT+1
Søfteland, Jostein	BANKID	2021-03-24 13:59 GMT+1

**This document package contains:**

- Front page (this page)
- The original document(s)
- The electronic signatures. These are not visible in the document, but are electronically integrated.



This file is sealed with a digital signature.
The seal is a guarantee for the authenticity
of the document.

Document ID:
9DF3698EDF74446CBEC4F8A1420BF0F6

THE SIGNED DOCUMENT FOLLOWS ON THE NEXT PAGE >

ÅRSRAPPORT
BKK Pensjonskasse

2020

GABLER



This file is sealed with a digital signature.
The seal is a guarantee for the authenticity
of the document.

Document ID:
9DF3698EDF74446CBEC4F8A1420BF0F6

INNHOOLD

ÅRSBERETNING	3
OM PENSJONSKASSEN	4
NØKKELTALL	4
ORGANISASJON OG DRIFT	5
STYRETS ARBEID	5
RISIKOSTYRING OG -EKSPONERING	5
Finansiell risiko.....	7
Forsikringsteknisk risiko	7
MARKED OG KAPITALFORVALTNING.....	8
Kapitalforvaltning	8
RESULTATER OG -DISPONERING	9
UTSIKTER FREMOVER.....	10
ÅRSREGNSKAP	11
NOTER	18
REVISORS BERETNING	35



This file is sealed with a digital signature.
The seal is a guarantee for the authenticity
of the document.

Document ID:
9DF3698EDF74446CBEC4F8A1420BF0F6

ÅRSBERETNING

2020

BKK Pensjonskasse

Organisasjonsnummer: 981 467 574



This file is sealed with a digital signature.
The seal is a guarantee for the authenticity
of the document.

Document ID:
9DF3698EDF74446CBEC4F8A1420BF0F6

OM PENSJONSKASSEN

BKK Pensjonskasse (Pensjonskassen) er en pensjonskasse innenfor reglene i skatteloven. BKK Pensjonskasse ble opprettet i 2000 for ansatte i BKK-konsernet (BKK). I tillegg til BKK er Tafjord Kraft (TAFJORD), Sogn og Fjordane Energi (SFE), Sunnhordland Kraftlag (SKL), Fjordkraft, Sognekraft, Vestavind Offshore, Validér AS og Mørenett tilsluttet pensjonskassen. BKK Pensjonskasse har en offentlig tjenstepensjonsordning og vilkårene er i tråd med inngått avtaleverk mellom arbeidstaker- og arbeidsgiverorganisasjoner. Pensjonskassen er tilsluttet Overføringsavtalen.

Alle ytelsespensjonsordningene er lukket. Det har vært ulike tidspunkt for lukking blant foretakene i pensjonskassen. Nyansatte etter lukketidspunkt, og alle ansatte født etter 1962, har nå innskuddspensjonsordning.

Pensjonskassen har fra 2016 forvaltet innskuddspensjoner etter Lov om innskuddspensjon for foretakene tilknyttet pensjonskassen som ønsker dette. Alle innskuddspensjonsordningene er i sin helhet overført til DNB Livsforsikring AS med virkning fra 1. januar 2021.

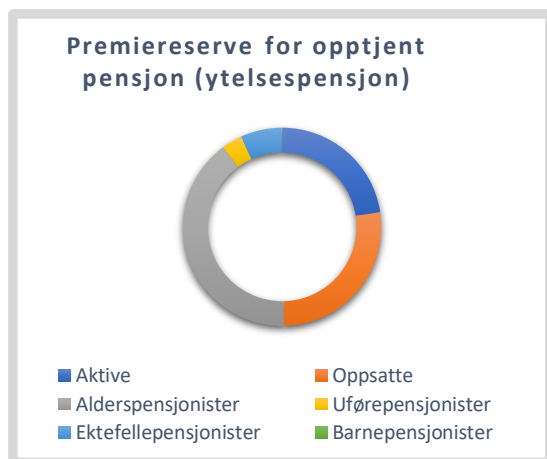
Styret ledes av Jostein Søfteland og består i tillegg av tolv styremedlemmer, hvorav én er uten tilknytning til foretaket, samt fem varamedlemmer.

Pensjonskassen har ingen ansatte, men har utkontraktert nøkkelfunksjoner til profesjonelle tjenesteleverandører.

Pensjonskassen har forretningsadresse i Oslo.

Foretaksvalgte	Medlemsvalgte
<ul style="list-style-type: none"> • Jostein Søfteland (styreleder) • Anne Marit Steen (nestleder) • Catrine Gjedebo (ekstern) • Harald Reikvam • May Brit Tømmervik • Knud Nagell Dahl • Martin Holvik • Berit Larsen • Jeanne Katralen Tjomsland • Bente Fylken (vara) 	<ul style="list-style-type: none"> • Geir Magne Evebø • Svein Davidsen Raa • Tone Eikeland Solløs • Bjørnar Dahle • Morten Bildøy (vara) • Randi Aardal Flo (vara) • Kai Vidar Myrhol (vara) • Per Ove Hjelme (vara)

NØKKELTALL



Opptjente pensjonsrettigheter utgjør 3.989 mill. kroner pr 31.12.2020 inkludert 254 mill. kroner

for innskuddspensjonsordningene. Dette er en økning på 224 mill. kroner siste år.

Det ble utbetalt pensjoner for 160 mill. kroner i 2020.

Pensjonskassen er investert i norske og globale aksjefond, high-yield fond, pengemarkedsfond, eiendomsfond og delporteføljer i aktive mandater både for aksjer og obligasjoner.



This file is sealed with a digital signature. The seal is a guarantee for the authenticity of the document.

Document ID:
9DF3698EDF74446CBEC4F8A1420BF0F6



Forvaltningen ga i 2020 en verdijustert avkastning på 7,7 %.

Gjennomsnittlig verdijustert avkastning er 6,0 % for de siste 5 år.

Medlemskap (ytelse)	2020	2019	2018	2017	2016
Yrkesaktive medlemmer	399	1 115	1 124	1 226	1 418
Pensjonister	1 462	1 502	1 452	1 402	1 338
Personer med oppsatte rettigheter	2 925	2 215	2 154	2 105	1 936
Medlemskap (innskudd)	2020	2019	2018	2017	2016
Yrkesaktive medlemmer	1 916	955	916	871	591
Pensjonister	12	5	6	-	-
Pensjonskapitalbevis	177	103	93	na	na

ORGANISASJON OG DRIFT

Pensjonskassen har ingen ansatte. Det er inngått avtale med Gabler Pensjonstjenester om full administrasjon av virksomheten, herunder daglig ledelse, ansvarshavende aktuar, regnskapsføring og forsikringsteknisk administrasjon. Solvenskapitaldekningsberegninger, risikorapportering og uavhengig kontroll av kapitalforvaltningen utføres av Gabler Risk Management. Pensjonskassen har avtale med revisjonsfirmaet Deloitte, som har revidert årets regnskap.

Kapitalforvaltningen er organisert ved at ett av styrets medlemmer er finansansvarlig, og som sammen med et investeringsutvalg i styret, innstiller på investeringsbeslutninger eller selv beslutter etter fullmakt fra styret. Ved investeringer i globale fond, har Gabler Investments blitt benyttet som rådgiver.

- Lars Krüger i Gabler Pensjonstjenester AS er pensjonskassens daglige leder.
- Ansvarshavende aktuar er Gabler Pensjonstjenester AS v/ Anne Sundby Magnussen.

STYRETS ARBEID

Styret har i 2020 arbeidet med oppgaver knyttet til ordinær drift av pensjonskassen, arbeid knyttet til kapitalforvaltningen og risikoanalyser. Styrets arbeid bygger på vedtatt overordnet strategi. Det ble avholdt fire styremøter i 2020 i tillegg til et styreseminar.

Kapitalforvaltningen gis omfattende behandling i alle ordinære styremøter. Dette kommer i tillegg til månedlig rapportering, som omfatter resultat- og kapitalsituasjonen. Det utarbeides kvartalsregnskap, basert på oppdaterte forsikringsmessige avsetninger. Styret gjennomgår årlig overordnet strategi, forsikringsstrategi med forsikringsteknisk beregningsgrunnlag inkludert reassuransedekning og kapitalforvaltningsstrategi.



This file is sealed with a digital signature.
The seal is a guarantee for the authenticity of the document.

Document ID:
9DF3698EDF74446CBEC4F8A1420BF0F6

Blant forhold som styret har viet stor oppmerksomhet i 2020, er konsekvensene av aksje- og rentefallet i mars og den gradvise gjeninnhenting utover året.

Styret har tilpasset seg en hverdag preget av digitale kommunikasjonsplattformer, og hensyn til smittevernet har ikke påvirket styrets arbeid.

Videre har styret, basert på høringsnotat utsendt fra Finansdepartementet, løpende blitt orientert om den kommende innføring av EUs pensjonskassedirektiv (IORP II) i regelverket for norske pensjonskasser og har forberedt seg på endringene som kommer.

Internkontroll følges opp bl.a. gjennom daglig leders årlige rapportering samt faste poster i styremøtene. Pensjonskassens revisor har avgitt bekreftelse til styret i denne forbindelse. Etter styrets vurdering er internkontrollen tilfredsstillende.

RISIKOSTYRING OG -EKSPONERING

Styret vurderer pensjonskassens risikosituasjon jevnlig. De vesentligste risikoer er markedsrisiko knyttet til eiendelene, forsikringsteknisk risiko og operasjonell risiko. Styret har stilt rammer og krav for de viktigste forhold, og det er etablert rutiner for løpende rapportering. Strategiene er fastlagt ut fra at medlemmenes rettigheter til enhver tid skal være fullt sikret etter de lover, regler og forskrifter som er fastsatt for pensjonskasser.

Pensjonskassen er eksponert for markedsrisiko. Dette omfatter risiko for fall i aksjemarkeder, renteendringer eller endret kredittprising som gir kurstap på obligasjoner, samt endringer i valutakurser. Risikostyringen omfatter bl.a. grenser for eksponering mot de enkelte aktivklasser og for tapspotensial i forhold til bufferkapital (solvenskapitaldekning målt i stresstest). Styret følger opp kapitalforvaltningen bl.a. gjennom månedlige rapporter. I tillegg har Gabler Risk Management AS kvartalsvis oppfølging gjennom uavhengig kontroll av pensjonskassens kapitalforvaltning.

Pensjonskasser er pålagt å rapportere, og følge opp, risikoeksponering gjennom en egen solvenskapitaldekningsrapport (stresstest). Pensjonskassen skal analysere hvordan uvanlige markedsforhold, herunder rente og valutakursendringer, samt utslag av forsikrings- og kredittrisiko, vil påvirke pensjonskassens bufferkapital. Stresstesten tar utgangspunkt i retningslinjer fra Finanstilsynet, og er basert på virkelige verdier av eiendeler og forpliktelser og en definisjon av bufferkapital under forutsetning av at pensjonskassen avvikes.

Styret overvåker pensjonskassens risiko, målt etter samme metodikk som for solvenskapitaldekningen gjennom månedlige rapporter til styret. Ved behov, eller ved store markedsendringer slik som i mars 2020, blir dette fulgt opp hyppigere. Styret skal vurdere tiltak dersom solvenskapitaldekningen gir grunn til å tro at pensjonskassens fremtidige finansielle stilling er utsatt. Erfaringene fra markedsuroen i 2020 er at pensjonskassens finansielle stilling var solid. Det ble ikke vurdert som nødvendig å innkreve rentegarantipremie eller ekstra innbetaling til premiefond.

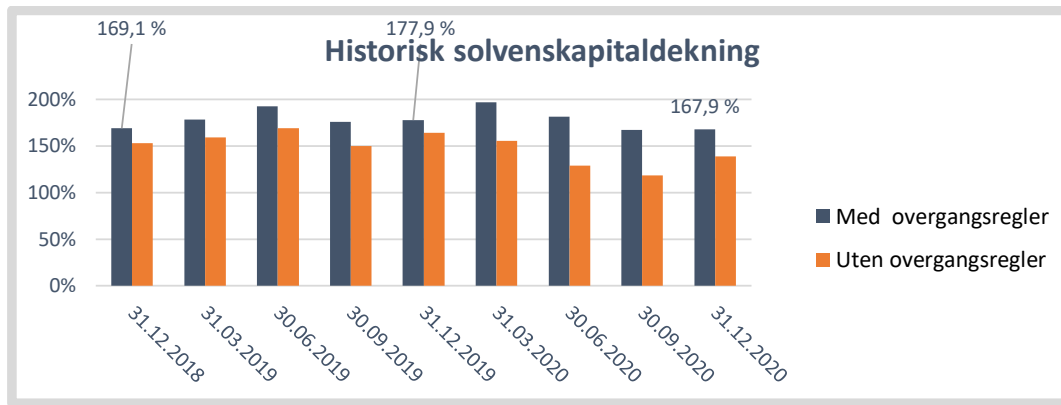
Regelverket for solvenskapitaldekningen etter Finanstilsynets krav har overgangsregler som fases ut i 2032. Det beregnes og rapporteres solvenskapitaldekning både med og uten overgangsregler. Ved årsskiftet oppfylder Pensjonskassen myndighetens minimumskrav til ansvarlig kapital, med en solvenskapitaldekning på 167,9 prosent med overgangsregler. Uten overgangsregler er solvenskapitaldekningen 138,8 prosent.



This file is sealed with a digital signature.
The seal is a guarantee for the authenticity
of the document.

Document ID:

9DF3698EDF74446CBEC4F8A1420BF0F6



Pensjonskasser er, i tillegg til solvenskapitaldekningskrav, også omfattet av et minstekrav til solvensmargin kapital. Solvensmargin kapitalen per 31.12.2020 var beregnet til 357 mill. kroner og solvensmargin kravet utgjorde 194 mill. kroner (dekning = 184 %).

Ut fra den finansielle risikoeksponeringen, pensjonskassens kapitalforvaltningsstrategi, forventninger til avkastning og utviklingen i pensjonskassens medlemsbestand, anser styret at pensjonskassens bufferkapital ved utgangen av 2020 er tilfredsstillende.

Finansiell risiko

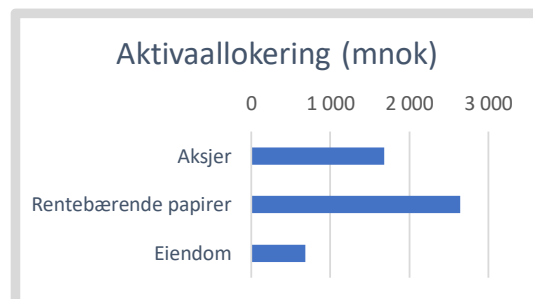
Rentenivået er fortsatt svært lavt. Uten å ta markedsrisiko knyttet til investeringer i aksjer, rentepapirer og eiendom vil det ikke være mulig å oppnå en avkastning som kan dekke grunnlagsrenten, dvs. pliktig rente til premiereserven, og gjøre det mulig å regulere løpende pensjoner og bygge opp bufferfond.

For å spre risiko og søke å oppnå høyere avkastning over tid er eiendelene fordelt på ulike aktivaklasser og markeder. I vurderingen av fordelingen tas det hensyn til risikobærende evne og forventet avkastning. En andel av midlene er plassert i aksjefond, fordi det forventes at den høyere risikoen i aksjemarkedet på lengre sikt gir høyere avkastning enn det rentebærende plasseringer gir. Markedsrisiko medfører betydelig usikkerhet knyttet til fremtidig avkastning, slik at det er nødvendig å ha reserver for å møte vanskelige perioder.

Pensjonskassens midler forvaltes etter regelverket for kollektivt investeringsvalg. Foretakene har ansvar for avkastningen og godkjenner kapitalforvaltningsstrategi, mens kapitalforvaltningen utøves av pensjonskassen. Partene har inngått avtale som regulerer dette. Pensjonskassens risiko knyttet til manglende avkastning er i utgangspunktet dekket ved rett til å belaste foretakenes premiefond, og deres plikt til å betale premietilskudd.

Finansstrategiens risikoprofil vurderes løpende, og kapitalforvaltningsstrategien gjennomgås i sin helhet minst årlig. Strategisk vekt er ikke endret i 2020, men etter markedsuroen i mars, har pensjonskassen gått fra undervekt til overvekt i aksjer og økt allokeringen til eiendom. Rentebærende investeringer er redusert tilsvarende.

Beholdning	Allokering	Strategisk vekt	Avvik
Rentebærende investeringer	52,8 %	60,0 %	-7,2 %
Norske aksjer og opsjoner	16,7 %	10,0 %	6,7 %
Globale aksjer og opsjoner	16,9 %	20,0 %	-3,1 %
Indeksobligasjoner	0,0 %	0,0 %	0,0 %
Eiendom og annet	13,7 %	10,0 %	3,7 %
Sum	100 %	100 %	



This file is sealed with a digital signature.
The seal is a guarantee for the authenticity of the document.

Document ID:
9DF3698EDF74446CBEC4F8A1420BF0F6

Pensjonskassen hadde en sterk finansielle stilling da markedsuroen inntraff våren 2020, og styret ønsket å øke aksjeeksponeringen. Gjeninnhenting i markedet var imidlertid så rask, at man ikke fikk utnyttet det store aksjefallet slik man håpet. Oppvekting i aksjer har derfor skjedd i flere omganger fra mai/juni 2020. I forbindelse med markedsuroen, ble en andel av renteplasseringene reinvestert i high-yield fond.

Likviditetsrisikoen vurderes som lav, siden pensjonskassen til enhver tid har kortsiktige plasseringer som overstiger kortsiktige forpliktelser. Plasseringene i så vel aksjer som rentepapirer anses å være tilstrekkelig likvide.

Kredittrisikoen i pensjonskassens portefølje vurderes som moderat.

Premien innbetales forskuddsvis eller dekkes fra premiefondet, slik at pensjonskassens kredittrisiko mot foretaket den er opprettet for, anses å være liten.

Forsikringsteknisk risiko

Den forsikringstekniske risikoen gjelder hovedsakelig risikoen for flere tilfeller av uførhet og mindre avgang ved død (opplevelsesrisiko) enn de forutsetninger premietariffene er basert på. Pensjonskassens tariff er tilpasset den forsikringstekniske risikoen. Resultatutviklingen avhenger dermed i hovedsak av avkastning fra finansforvaltningen ut over pliktig tilførsel til premiereserven (grunnlagsrenten). Foretakene bærer ansvaret for premietilskuddet. Forsikringsteknisk oppgjør og regnskapsrapportering skjer kvartalsvis. Pensjonskassen benytter et dynamisk dødelighetsgrunnlag, K2013, og er fullt ut oppreservert etter dette grunnlaget.

Det er etablert rutiner for beregning av forsikringsrisiko basert på ulike scenarier for uførhet, levealder og finansiell utvikling. Rutinene er beskrevet i pensjonskassens forsikringsstrategi som gjennomgås og oppdateres årlig.

Forsikringsrisiko begrenses ved gjenforsikring for katastrofetilfeller.

MARKED OG KAPITALFORVALTNING

2020 var et spesielt år, også i finansmarkedene. Årsavkastningen ble til slutt positiv i de fleste sentrale aksjemarkeder, også i Norge. Få ville trodd det i mars, da aksjemarkedene opplevde sitt kraftigste fall siden finanskrisen i 2008. Også i rentemarkedet var året begivenhetsrikt. Lange renter falt til nye rekordlave nivåer, og i mai satte den norske sentralbanken for første gang i historien styringsrenten ned til null.

Samtidig som coronaviruset spredte seg globalt i februar og mars, falt aksjemarkedene både i Norge og internasjonalt med over 30 % i lokal valuta, frem til bunnen ble nådd 23. mars. Uroen var stor for hvilke konsekvenser viruset, og tiltakene for å forhindre ytterligere spredning, ville få for den globale økonomiske aktiviteten og verdikjeden i mange industrier.

Nedturen var kraftig, men den ble også kortvarig. Myndigheter og sentralbanker verden over iverksatte tiltak for å dempe de økonomiske konsekvensene av pandemien og bedre likviditetssituasjonen i de finansielle markedene. Rentenivåene falt til rekordlave nivåer verden over, godt hjulpet av aktive sentralbanker. Dette hadde positiv effekt for aksjemarkedene.

Pengepolitisk stimulans, og lave renter, er de viktigste forklaringene på en god aksjeavkastning i 2020. I tillegg førte positive vaksinenyheter i november til et svært positivt momentum i markedene mot slutten av året. Det var stort sprik i avkastningen internasjonalt på tvers av sektorer. Mens IT-aksjer nok en gang var vinnersektoren, og steg nærmere 40 % på verdensbasis, falt energiaksjer med over 35 %.



This file is sealed with a digital signature.
The seal is a guarantee for the authenticity
of the document.

Document ID:

9DF3698EDF74446CBEC4F8A1420BF0F6

Verdensindeksen MSCI World, målt i norske kroner, steg med 13,2 % i løpet av året. Valutasikret til norske kroner var samme indeks opp 9,3 %. Avkastningen på Oslo Børs var noe svakere, og endte året opp 4,6 %. Indeksen for fremvoksende markeder, MSCI EM, steg med 15,5 %.

I forbindelse med markedsuroen i mars, var det en kraftig utgang i kredittspreader. Dette hang sammen med et illikvid norsk rente- og valutamarked som satte norske investorer på en ekstra prøve. Den norske kronen var, da det stormet som verst i mars, ned over 30 % for året mot både euro og amerikanske dollar. Den kraftige utgangen i kredittspreader ble avløst av en tilsvarende kraftig inngang. Ved utgangen av året kan vi grovt forenklet si at kredittpåslagene var på samme nivå som ved inngangen av året. Med totalt sett liten endring i kredittspreader og et kraftig fall i rentenivået som bakteppe, ble renteavkastningen for året også veldig god.

Kapitalforvaltning

Pensjonskassens aksje- og renteportefølje er fordelt på ulike verdipapirfond og porteføljer i aktivt forvaltede mandater. I tillegg er det investeringer i eiendomsfond. Pensjonskassen har ikke eksponering mot enkeltpapirer. Kapitalforvaltningen er dermed basert på vurderinger foretatt av pensjonskassens valgte forvaltere. Pensjonskassens investeringer er godt diversifisert.

Pensjonskassens utenlandske high yield fond er valutasikret. Globale aksjeplasseringer er hovedsakelig valutasikret til norske kroner.

Pensjonskassens fikk en verdjustert avkastning på 7,7 % i 2020. Det var globale aksjer som isolert ga best avkastning med 13,2 % i 2020. Rentepllasseringene ga samlet en avkastning på 5,8 % og eiendom hadde en avkastning på 7,8 %.

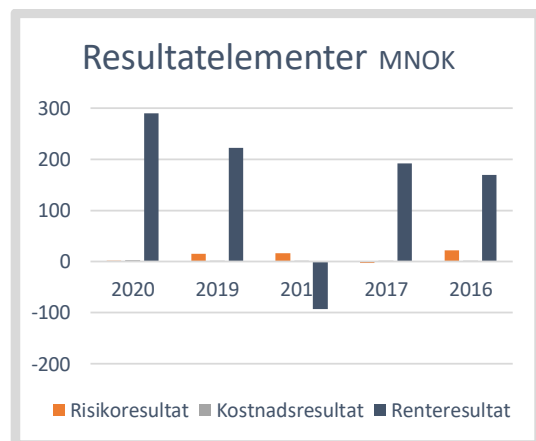
RESULTATER OG -DISPONERING

Årsregnskapet er ført etter gjeldende regler og forskrifter for pensjonskasser og pensjonskassens eiendeler og gjeld er beregnet og verdsatt ut fra disse bestemmelsene. I tråd med gjeldende regnskapsforskrift, skal pensjonskassens totale midler fordeles mellom investeringsvalgporteføljen (teknisk regnskap/forsikringsfond) og selskapsporteføljen (ikke teknisk regnskap/ansvarlig kapital). Investeringsvalgporteføljen og selskapsporteføljen forvaltes samlet og etter samme forvaltningsstrategi. Finansinntekter og -kostnader er i regnskapet fordelt pro rata mellom de to porteføljene.

Resultatutviklingen avhenger i hovedsak av avkastning fra finansforvaltningen ut over pliktig tilførsel til premiereserven. Ved fastsettelsen av premiereserven, er pensjoneringsalderen satt til 67 år.

Resultatet for kundeporteføljen, før avsetninger, ble 292,9 mill. kroner. Av dette utgjorde renteresultatet 289,5 mill. kroner. Risikoresultatet utgjorde 1,2 mill. kroner og kostnadsresultat 2,2 mill. kroner. Resultatet i kundeporteføljen er avsatt med 290,2 mill. kroner til premiefond. Resultatet i selskapsporteføljen før skatt ble 28,7 mill. kroner.

Regnskapsmessig resultatet etter skatt ble 28,7 mill. kroner som er disponert med 0,5 mill. kroner som avkastning på risikoutjevningfondet og 28,2 mill. kroner er tilført egenkapital. Forvaltningskapitalen per 31.12.2020 utgjorde 5.537 mill. kroner.



This file is sealed with a digital signature. The seal is a guarantee for the authenticity of the document.

Document ID:
9DF3698EDF74446CBEC4F8A1420BF0F6

Resultatanalyse (MNOK)	2020	2019
Risikoresultat	1,2	15,3
Kostnadsresultat	2,2	1,4
Renteresultat	289,5	222,6
Samlede resultatetelemer	292,9	239,3
Rentegaranti- og fortjenesteelementpremie	0,0	0,0
Fra/(til) tilleggsavsetninger	0,0	0,0
Netto resultat	292,9	239,3
Disponert til premiefond	-290,2	-236,7
Teknisk resultat fra regnskap	2,7	2,6
Resultat av ikke-teknisk regnskap	28,7	22,3
Skattekostnader	-2,7	37,0
Regnskapsmessig resultat	28,7	62,0
Disponert (til)/fra risikoutjevningfond	-0,5	-1,2
Disponert (til)/fra egenkapital	-28,2	-60,7
Sum disponert	-28,7	-62,0

Hovedtall fra balansen (MNOK)	2020	2019
Eiendeler:		
Aksjer og andeler	2 481	1 726
Rentebærende verdipapirer	2 615	2 980
Andre eiendeler	440	258
Sum eiendeler	5 536	4 964
Egenkapital og gjeld		
Egenkapital	394	366
Risikoutjevningfond	18	17
Pensjonskapital mv.	3 989	3 766
Tilleggsavsetninger	18	8
Premiefond mv.	1 113	803
Annen gjeld	5	5
Sum egenkapital og gjeld	5 537	4 964

UTSIKTER FREMOVER

Regnskapet er avlagt under forutsetning av fortsatt drift og at pensjonskassen drives under gjeldende regelverk og rammebetingelser. Pensjonskassen har avvirket forvaltningen av innskuddspensjonsordningene. Med virkning fra 1. januar 2021, er de i sin helhet overført til DNB Livsforsikring AS. Alle eiendeler tilknyttet innskuddsordningene er realisert og oppsparte midler overført ny leverandør primo 2021.

Utover avvikling av innskuddspensjonsordningene, har det ikke inntruffet forhold av vesentlig betydning for pensjonskassens resultat og finansielle stilling etter regnskapsårets slutt. Etter styrets oppfatning gir årsregnskapet et rettvise bilde av pensjonskassens finansielle stilling pr. 31.12.2020 og for resultatet i regnskapsåret.

Pensjonskassen har ingen drift som anses å ha negativ innvirkning på det ytre miljø.

Bergen, 24. mars 2021

I styret for BKK Pensjonskasse

Jostein Søfteland
styreleder

Anne Marit Steen
nestleder

Harald Reikvam

May Brit Tømmervik

Knud Nagell Dahl

Catrine Gjedebo

Martin Holvik

Berit Larsen

Geir Magne Egebø

Svein Davidsen Raa

Tone Eikeland Solløs

Bjørnar Dahle

Jeanne Katralen
Tjomsland

Lars Krüger
daglig leder



This file is sealed with a digital signature.
The seal is a guarantee for the authenticity
of the document.

Document ID:
9DF3698EDF74446CBEC4F8A1420BF0F6

ÅRSREGNSKAP

2020

BKK Pensjonskasse

Organisasjonsnummer: 981 467 574



This file is sealed with a digital signature.
The seal is a guarantee for the authenticity
of the document.

Document ID:
9DF3698EDF74446CBEC4F8A1420BF0F6

BKK Pensjonskasse

Resultat

TEKNISK REGNSKAP		Note	2020	2019
<i>Tall i hele tusen</i>				
1.	Premieinntekter			
1.1	Forfalte premier, brutto	18	246 627	267 856
1.2	- Avgitte gjenforsikringspremier	19	-215	-215
1.3	Overføring av premiereserve og pensjonskapital mv. fra andre forsikringsforetak/pensjonsforetak	22	66 552	54 549
	Sum premieinntekter for egen regning		312 964	322 191
3.	Netto inntekter fra investeringer i investeringsvalgporteføljen			
3.2	Renteinntekt og utbytte mv. på finansielle eiendeler		79 331	99 380
3.4	Verdiendringer på investeringer		271 494	184 070
3.5	Realisert gevinst og tap på investeringer		34 137	48 595
	Sum netto inntekter fra investeringer i investeringsvalgporteføljen		384 963	332 045
4.	Andre forsikringsrelaterte inntekter		222	285
5.	Pensjoner mv.			
5.1	Utbetalte pensjoner mv.			
5.1.1	Brutto	21	-160 401	-146 609
5.2	Overføring av premiereserve, pensjonskapital mv. og tilleggsavsetninger til andre forsikringsforetak/pensjonsforetak	20	-100	-221
	Sum pensjoner mv.		-160 500	-146 830
7.	Resultatførte endringer i forsikringsforpliktelser - særskilt investeringsportefølje			
7.1	Endring i pensjonskapital mv.	16	-223 520	-258 620
7.3	Endring i premiefond, innskuddsfond og fond for regulering av pensjoner mv.	16	-297 321	-236 731
7.4	Endring i andre avsetninger		-10 865	-2 639
7.5	Overføring av tilleggsavsetninger fra andre forsikringsforetak/pensjonsforetak	22	10 865	6 244
	Sum resultatførte endringer i forsikringsforpliktelser - særskilt investeringsportefølje		-520 841	-491 747
9.	Forsikringsrelaterte driftskostnader			
9.1	Forvaltningskostnader	23	-4 967	-4 683
9.2	Forsikringsrelaterte administrasjonskostnader	23	-9 145	-8 637
	Sum forsikringsrelaterte driftskostnader		-14 112	-13 320
11.	Resultat av teknisk regnskap		2 695	2 623



This file is sealed with a digital signature.
The seal is a guarantee for the authenticity
of the document.

Document ID:
9DF3698EDF74446CBEC4F8A1420BF0F6

BKK Pensjonskasse

Resultat

IKKE-TEKNISK REGNSKAP		Note	2020	2019
<i>Tall i hele tusen</i>				
12.	Netto inntekter fra investeringer i selskapsporteføljen			
12.2	Renteinntekt og utbytte mv. på finansielle eiendeler		6 334	7 193
12.4	Verdiendringer på investeringer		20 319	12 238
12.5	Realisert gevinst og tap på investeringer		2 614	3 489
	Sum netto inntekter fra investeringer i selskapsporteføljen		29 267	22 919
14.	Forvaltningskostnader og andre kostnader knyttet til selskapsporteføljen			
14.1	Forvaltningskostnader	23	-380	-327
14.2	Andre kostnader	23	-163	-290
	Sum forvaltningskostnader og andre kostnader knyttet til selskapsporteføljen		-543	-617
15.	Resultat av ikke-teknisk regnskap		28 724	22 302
16.	Resultat før skattekostnader		31 419	24 925
17.	Skattekostnader	25	-2 743	37 032
20.	TOTALRESULTAT	24	28 676	61 957
	Overført fra/til risikoutjevningfond	24	879	0
	Avkastning på risikoutjevningfond	24	-1 336	-1 210
	Overført fra/til egenkapital	24	-28 220	-60 747
	SUM OVERFØRT		-28 676	-61 957



This file is sealed with a digital signature.
The seal is a guarantee for the authenticity
of the document.

Document ID:
9DF3698EDF74446CBEC4F8A1420BF0F6

BKK Pensjonskasse

Balanse

EIENDELER

Tall i hele tusen

Note 31.12.2020 31.12.2019

EIENDELER I SELSKAPSPORTEFØLJEN

2. Investeringer

2.4	Finansielle eiendeler som måles til virkelig verdi			
2.4.1	Aksjer og andeler (inkl. aksjer og andeler målt til kost)	2	151 341	112 138
2.4.2	Rentebærende verdipapirer	3	161 475	198 318
2.4.3	Utlån og fordringer	5	21 814	12 318
2.4.4	Finansielle derivater	4	379	854
	Sum investeringer		335 009	323 629

3. Fordringer

3.1	Fordringer knyttet til premieinntekter	8	309	2 150
3.2	Andre fordringer	8	29 429	9 699
	Sum fordringer		29 738	11 850

4. Andre eiendeler

4.3	Eiendeler ved skatt	25	34 213	36 956
	Sum andre eiendeler		34 213	36 956

SUM EIENDELER I SELSKAPSPORTEFØLJEN

398 961 372 434

EIENDELER I KUNDEPORTEFØLJENE

8. Investeringer i investeringsvalgporteføljen

8.3	Finansielle eiendeler som måles til amortisert kost			
8.3.2	Utlån og fordringer		4 483	0
8.4	Finansielle eiendeler som måles til virkelig verdi			
8.4.1	Aksjer og andeler (inkl. aksjer og andeler målt til kost)	2	2 329 986	1 613 917
8.4.2	Rentebærende verdipapirer	3	2 453 777	2 781 986
8.4.3	Utlån og fordringer	5	344 278	184 030
8.4.4	Finansielle derivater	4	5 498	11 693
	Sum investeringer i investeringsvalgporteføljen		5 138 022	4 591 625

SUM EIENDELER I KUNDEPORTEFØLJENE

5 138 022 4 591 625

SUM EIENDELER

5 536 983 4 964 059



This file is sealed with a digital signature.
The seal is a guarantee for the authenticity
of the document.

Document ID:

9DF3698EDF74446CBEC4F8A1420BF0F6

BKK Pensjonskasse

Balanse

EGENKAPITAL OG FORPLIKTELSER		Note	31.12.2020	31.12.2019
<i>Tall i hele tusen</i>				
10.	Innskutt egenkapital		72 292	72 292
11.	Opptjent egenkapital			
11.1	Risikoutjevningfond		17 583	17 127
11.2	Annen opptjent egenkapital		321 737	293 517
	Sum opptjent egenkapital		339 320	310 644
14.	Forsikringsforpliktelser - særskilt investeringsportefølje			
14.1	Pensjonskapital mv.	16	3 989 032	3 765 512
14.2	Tilleggsavsetninger	16	18 494	7 628
14.3	Premiefond, innskuddsfond og fond for regulering av pensjoner mv.	16,17	1 112 913	802 955
	Sum forsikringsforpliktelser - særskilt investeringsportefølje		5 120 439	4 576 095
15.	Avsetninger for forpliktelser			
15.2	Forpliktelser ved skatt			
15.2.1	Forpliktelser ved periodeskatt		268	290
	Sum avsetninger for forpliktelser		268	290
16.	Forpliktelser			
16.1	Finansielle derivater	4	0	544
16.2	Forfalte, ikke betalte pensjoner og utløsningsbeløp	9	64	169
16.3	Andre forpliktelser	9	4 130	4 025
	Sum forpliktelser		4 193	4 738
17.	Påløpte kostnader og mottatte ikke opptjente inntekter	10	471	0
SUM EGENKAPITAL OG FORPLIKTELSER			5 536 983	4 964 059

Bergen, 24. mars 2021

 Jostein Søfteland
 styreleder

 Anne Marit Steen
 nestleder

 Harald Reikvam
 styremedlem

 Tone Eikeland Solløs
 styremedlem

 Svein Davidsen Raa
 styremedlem

 Bjørnar Dahle
 styremedlem

 May Brit Tømmervik
 styremedlem

 Knut Nagell Dahl
 styremedlem

 Catrine Gjedebo
 styremedlem

 Martin Holvik
 styremedlem

 Berit Larsen
 styremedlem

 Geir Magne Evebø
 styremedlem

 Jeanne Katralen Tjomsland
 styremedlem

 Lars Krüger
 daglig leder


This file is sealed with a digital signature.
 The seal is a guarantee for the authenticity
 of the document.

Document ID:
 9DF3698EDF74446CBEC4F8A1420BF0F6

BKK Pensjonskasse

Egenkapitaloppstilling

Egenkapital	2020	2019
<i>Tall i hele tusen</i>		
Innskutt egenkapital 01.01	72 292	72 292
Innskutt egenkapital 31.12	72 292	72 292
Annen opptjent egenkapital 01.01	293 517	232 770
Tilført egenkapital/resultat belastet ved disponering	28 220	60 747
Annet opptjent egenkapital 31.12	321 737	293 517
Risikoutjevningssfond 01.01	17 127	15 917
Overført fra/til risikoutjevningssfond	-879	1 210
Avkastning på risikoutjevningssfond	1 336	0
Risikoutjevningssfond 31.12	17 583	17 127



This file is sealed with a digital signature.
The seal is a guarantee for the authenticity
of the document.

Document ID:
9DF3698EDF74446CBEC4F8A1420BF0F6

BKK Pensjonskasse

Kontantstrømoppstilling

	2020	2019
<i>Tall i hele tusen</i>		
Kontantstrømmer fra operasjonelle aktiviteter		
Innbetalt til premiefond/Innbetalt premie	246 940	263 292
Netto utbetalt ved flytting (inn +/- ut -)	77 318	60 572
Finansinntekter	99 941	103 556
Utbetalte pensjoner mv.	-160 401	-146 609
Forsikringsrelaterte driftskostnader, inkl. reassurans	-14 707	-13 862
Andre forsikringsrelaterte inntekter	222	285
Andre inntekter/kostnader	-163	-290
Betalte skatter	-185	-174
Endring i periodiseringer	-4 704	3 009
Netto kontantstrøm fra operasjonelle aktiviteter	244 262	269 778
Kontantstrømmer fra investeringsaktiviteter		
Netto investert i aksjer og andeler	-558 420	109 862
Netto investert i obligasjoner og rentepapir	487 276	-298 244
Netto investert i andre finansielle eiendeler	1 554	-24 156
Netto kontantstrøm fra investeringsaktiviteter	-69 590	-212 538
Kontantstrømmer fra finansieringsaktiviteter		
Innbetaling egenkapital		
Netto kontantstrøm fra finansieringsaktiviteter	0	0
Likviditetsbeholdning 1.1.	204 157	146 917
Netto kontantstrøm for perioden	174 672	57 240
Likviditetsbeholdning 31.12.	378 829	204 157



This file is sealed with a digital signature.
The seal is a guarantee for the authenticity
of the document.

Document ID:
9DF3698EDF74446CBEC4F8A1420BF0F6

NOTER
2020
for
BKK Pensjonskasse

Organisasjonsnummer: 981 467 574



This file is sealed with a digital signature.
The seal is a guarantee for the authenticity
of the document.

Document ID:
9DF3698EDF74446CBEC4F8A1420BF0F6

BKK Pensjonskasse

Noter

NOTE 1 - REGNSKAPSPRINSIPPER

Regnskapet er avlagt i samsvar med norsk regnskapslov og grunnleggende regnskapsskikk i Norge, samt satt opp i henhold til gjeldende forskrift fastsatt av Finansdepartementet 20. desember 2011 med hjemmel i lov av 17. juli 1998 om årsregnskap m.v.

Finansielle eiendeler

Finansielle instrumenter måles og innregnes i samsvar med IAS 39, som deler finansielle eiendeler inn i følgende kategorier:

- Finansielle eiendeler til virkelig verdi over resultatet
- Finansielle eiendeler som måles til amortisert kost
- Utlån og fordringer

Regnskapsprinsipper for pensjonskassens kategorier av finansielle eiendeler beskrives nærmere i de følgende avsnitt.

Finansielle eiendeler som måles til virkelig verdi

Aksjer og andeler (inkl. aksjer og andeler målt til kost)

Aksjer og andeler med verdiendring over resultatregnskapet og består av investeringer i aksjer, verdipapirfond og aksjer og andeler i selskap med deltakerfastsetting (IS/KS/ANS). Virkelig verdi på børnoterte aksjer og andeler verdsettes til sluttkurs fastsatt av Oslo Børs eller tilsvarende markedsplasser for utenlandske investeringer. Virkelig verdi av øvrige aksjer og andeler fastsettes ved bruk av anerkjente verdsettelsesteknikker.

Rentebærende verdipapirer

Rentebærende verdipapirer måles til virkelig verdi med verdiendringer over resultatet og består av investering i obligasjoner, sertifikater og verdipapirfond. Virkelig verdi på noterte investeringer fastsettes til offentlige omsetningskurser. For investeringer hvor det ikke foreligger omsetningskurs, beregnes kursen ut fra avkastningskurven for verdipapirets respektive sektor.

Forvaltning av investerings- og selskapsporteføljen (ytelsespensjon)

Med virkning fra 01.01.2009 forvaltes pensjonskassens midler etter regelverket for kollektivt investeringsvalg. Pensjonskassens eiendeler og avkastning på disse, fordeles prosentvis etter en algoritme som omfatter pensjonskassens egenkapital (selskapsporteføljen) og de forsikringstekniske avsetninger (investeringsvalgporteføljen) før årsoppgjørdisposisjoner. Det innebærer at verdipapirene regnskapsføres til virkelig verdi slik at eventuell merverdi i forhold til kostpris ikke føres til kursreguleringsfond.

Forvaltning av innskuddsporteføljen (innskuddspensjon)

Pensjonskassens eiendeler i innskuddsporteføljen forvaltes etter reglene for investeringsvalg. Det er etablert fem ulike risikoprofiler bestående av ulike verdipapirfond hvor det enkelte medlem selv velger risikoprofil. Pensjonskassen har ingen risiko knyttet til verdiendringer i innskuddsporteføljen. Eiendelene i innskuddsporteføljen er i notene inkludert i kundeporteføljen for investeringsvalg.



This file is sealed with a digital signature.
The seal is a guarantee for the authenticity
of the document.

Document ID:
9DF3698EDF74446CBEC4F8A1420BF0F6

Forsikringsmessige forpliktelser

Regnskapsstandarden IFRS 4 omhandler regnskapsmessig behandling av forsikringskontrakter. Pensjonskassens forsikringskontrakter omfattes av standarden. De regnskapsmessige avsetningene knyttet til forsikringskontrakter er i utgangspunktet forankret i norsk særlovgivning og er i det vesentlige i samsvar med IFRS 4. I overensstemmelse med forsikringsvirksomhetsloven blir pensjonskassens forvaltningskapital delt inn i en kundeportefølje og en selskapsportefølje.

Pensjonskapital

Pensjonskapital er kontantverdien av pensjonskassens samlede fremtidige forsikringsforpliktelser i henhold til de enkelte forsikringsavtaler. Ved beregning av pensjonskapital benyttes dødelighetsgrunnlaget K2013. Pensjonskassen er fullt oppreservert til dette dødelighetsgrunnlaget. Administrasjonsreserven er bygget opp i tråd med gjeldende forskrifter og utgjør 4 % av pensjonskapitalen. Pensjonskapitalen er beregnet med en grunnlagsrente på 3 % for opptjening før 1.1.2012, 2,5% for 2012-2014 og 2,0 % for opptjening fra og med 1.1.2015. Ved overgang til AFP mellom 62 – 65 år avsettes full pensjonskapital for å dekke fremtidige forpliktelser for AFP 65 – 67 år.

Erstatningsavsetning

Erstatningsavsetning er avsetning som skal dekke forpliktelser knyttet til forventede, ikke-meldte, erstatningstilfelle som er inntruffet innen regnskapsårets slutt.

Tilleggsavsetninger

Pensjonskassen har anledning til å foreta tilleggsavsetninger for å sikre soliditeten. Tilleggsavsetninger kan normalt utgjøre inntil 12 % av pensjonskapitalen, og kan benyttes til dekning av fremtidig negativt finansresultat i forhold til pensjonskassens grunnlagsrente og visse typer endringer i det aktuarielle grunnlaget.

Premiefond

Premiefondet er innbetalt/opptjente midler som kan benyttes til dekning av fremtidig premie og sikring av reguleringstillegg til pensjoner.

Risikoutjevningfond

Dersom risikoresultatet er positivt, kan inntil 50 % av dette avsettes til risikoutjevningfondet. Dette fondet kan i senere år benyttes til dekning av negativt risikoresultat. Bevegelser i risikoutjevningfondet føres som en resultatdisponering. Risikoutjevningfondet klassifiseres som egenkapital og innregnes og måles i samsvar med forsikringsvirksomhetsloven kapittel 3 med tilhørende forskrift.

Annet

Valutaomregning av transaksjoner i utenlandsk valuta

Transaksjoner i utenlandsk valuta omregnes til kursen på transaksjonstidspunktet. Markedsverdi for finansielle eiendeler og pengeposter i utenlandsk valuta omregnes til norske kroner ved å benytte balansedagens kurs.

Valutarisiko knyttet til utenlandske eiendeler er søkt redusert med finansielle derivat.

Premieinntekter

Bruttopremier inntektsføres med de beløp som forfaller i året. Avgitt gjenforsikring fremkommer som egen linje i resultatregnskapet. Periodisering av opptjent premie ivaretas ved avsetning til pensjonskapital i forsikringsfondet.



This file is sealed with a digital signature.
The seal is a guarantee for the authenticity
of the document.

Document ID:
9DF3698EDF74446CBEC4F8A1420BF0F6

Regnskapsmessig behandling av flytting

Fratrådte medlemmer uten straks begynnende pensjon får en oppsatt rettighet i pensjonskassen.

Skatt

Skattekostnadene i resultatregnskapet består av alminnelig inntektsskatt.

Skattekostnad knyttet til alminnelig inntektsskatt består av betalbar skatt og årets endring i balanseført utsatt skatt/skattefordel. Utsatt skattefordel beregnes ut fra skattbare midlertidige forskjeller utenfor fritaksmetoden i selskapsporteføljen.

Formueskatt

Formueskatt i resultatregnskapet framkommer i Forvaltningskostnader og andre kostnader knyttet til selskapsporteføljen.

Formueskatt beregnes av skattemessig netto formue fastsatt i henhold til skatteloven kapittel 4.

Skattesats for formuesskatt er 0,15 % for formue over TNOK 10.



This file is sealed with a digital signature.
The seal is a guarantee for the authenticity
of the document.

Document ID:
9DF3698EDF74446CBEC4F8A1420BF0F6

NOTE 2 - AKSJER OG ANDELER

Aksjer og andeler (Ytelsespensjon)

	Antall	Kostpris	Markeds- verdi	Mer/mindre verdi
Austevoll Seafood ASA	123 400	2 574	10 822	8 248
AKVA Group ASA	97 200	6 473	10 206	3 733
Bonheur ASA	22 600	3 239	5 469	2 231
Borregaard ASA	83 500	3 592	11 840	8 248
DNB ASA	455 000	57 480	76 440	18 960
Elkem ASA	233 400	6 116	6 624	508
Equinor ASA	87 200	12 811	12 640	-171
Kid ASA	150 300	4 443	14 339	9 896
Lerøy Seafood Group ASA	452 100	7 962	27 379	19 417
Norsk Hydro ASA	294 200	10 474	11 727	1 253
Odfjell SE ser. A	187 600	6 203	5 140	-1 063
Orkla ASA	113 300	5 468	9 857	4 390
SalMar ASA	30 400	944	15 309	14 365
SpareBank 1 SR-Bank ASA	627 931	39 240	57 142	17 901
Storebrand ASA	209 500	14 983	13 450	-1 533
TGS-Nopec Geophysical Co ASA	148 200	21 437	19 666	-1 771
Veidekke ASA	104 400	10 049	11 568	1 519
Wallenius Wilhelmsen ASA	116 800	4 679	2 710	-1 969
Wilh. Wilhelmsen Holding ASA ser	111 300	16 107	18 810	2 703
Yara International ASA	74 800	21 626	26 629	5 003
Sum norske aksjer		255 901	367 766	111 865
Sparebanken Vest	338 156	19 566	24 482	4 917
Sparebank 1 SMN	558 424	39 487	54 502	15 015
Sparebanken Møre	58 828	14 653	17 413	2 760
Sparebank 1 Nord-Norge	451 746	22 953	33 700	10 747
SpareBank 1 Østfold Akershus	56 747	12 870	14 981	2 111
Sparebanken Øst	250 000	11 512	12 850	1 339
Sparebanken Telemark	100 000	12 613	13 900	1 287
SpareBank 1 Østlandet	153 596	13 455	15 022	1 566
Sum egenkapitalbevis		147 108	186 851	39 743
Subsea 7 SA	158 700	15 072	13 940	-1 132
Sum internasjonale aksjer		15 072	13 940	-1 132
Nordea Kapital	4 206	22 605	61 122	38 517
Nordea Norge Pluss	31 179	65 000	75 782	10 782
Nordea Norge Verdi	9 411	44 561	125 259	80 698
Storebrand Global Indeks B	112 998	243 754	410 851	167 096
Sum aksjefond norske		375 921	673 014	297 093
Artisan Glob Opportunities	530 429	75 077	131 951	56 874
TRELIGGA/SH CI-C NOK	53 550 391	100 000	105 077	5 077
AKO Glob L/O CF2 H2N	75 000	75 000	95 706	20 706
Orbis Glob L/O Base RRF G23	38 347	75 000	94 063	19 063
Sum aksjefond internasjonale		325 077	426 796	101 720
Aberdeen Eiendomsfond Norge I AS	3 437 838	2 103	2 385	282
Aberdeen Eiendomsfond Norge I IS	340	207 299	236 105	28 805
Storebrand Eiendomsfond Norge KS	330 841 482	398 700	432 195	33 495
Sum eiendomsfond		608 102	670 684	62 583
DNB Private Equity I KS	17 797 500	0	8 314	8 314
DNB Private Equity I GP AS	1 977 500	0	1 002	1 002
Sum PE		0	9 315	9 315
Sum aksjer og andeler (Ytelsespensjon)		1 727 180	2 348 367	621 187

Risikoprofil aksjer (Ytelsespensjon)

BKK Pensjonskasse har gjennom året hatt aksjeeksponering gjennom en diskresjonært forvaltet norsk aksjefond hos Pareto, tre norske aksjefond og fem utenlandsk aksjefond. Den samlede aksjeeksponeringen har variert mellom 20,2 % og 32,1 % året gjennom. Summen av enkeltaksjer og aksjefond utgjorde ved utgangen av 2020 32,1 % av totalporteføljen. Hovedvekten av aksjeeksponeringen er mot globale aksjemarked. Pensjonskassens aksjeinvesteringer er bredt diversifisert.



This file is sealed with a digital signature.
The seal is a guarantee for the authenticity
of the document.

Document ID:
9DF3698EDF74446CBEC4F8A1420BF0F6

Aksjer og andeler (Innskuddspensjon)

	Antall	Kostpris	Markeds- verdi	Mer/mindre verdi
Danske Inv Norge II	2	28	32	4
KLP Aksje Verden Ind	17 756	55 638	70 019	14 381
KLP Aksje EM Ind I	0	1	1	0
Sum norske aksjefond		55 667	70 052	14 385
Sector Global Equity Kernel H2N	60 869	56 096	62 872	6 777
Vanguard SRI Global Stock Institutional	13	24	36	11
Sum internasjonale aksjefond		56 120	62 908	6 788
Sum aksjer og andeler (Innskuddspensjon)		111 787	132 960	21 173

Aksjer og andeler (inkl. aksjer og andeler målt til kost)

Andel selskapsportefølje	151 341
Andel investeringsvalgportefølje	2 329 986
Sum aksjer og andeler	2 481 328

Innskuddspensjonsordningene i pensjonskassen er i sin helhet overført til DNB Livsforsikring med virkning fra 1.1.2021. Alle aksjer og andeler tilknyttet innskuddspensjonsordningen er, som følge av dette, i sin helhet solgt primo 2021. Den oppsparte kapitalen er overført ny leverandør.

NOTE 3 - RENTEBÆRENDE VERDIPAPIRER**Obligasjoner (Ytelsespensjon)**

	Pålydende verdi	Kostpris	Markeds- verdi	Mer/mindre verdi	Påløpte renter
Stat- og statgaranterte	74 000	74 505	75 354	849	413
Eiendoms- og boligkreditt	30 000	30 000	30 165	165	33
Bank og kredittforetak	1 177 000	1 179 188	1 197 779	18 591	4 907
Kommune/Fylkeskommune	215 000	215 513	222 151	6 638	1 895
Andre utstedere	374 000	373 898	381 180	7 282	1 561
Sum obligasjoner	1 870 000	1 873 103	1 906 630	33 526	8 810

Beholdningen er bokført og verdsatt til observert markedsverdi. 49,3 % av balanseført verdi er børsnoterte verdipapirer. Gjennomsnittlig effektiv rente er 2,0 % beregnet ut fra gjennomsnittlig beholdning og bokført renteinntekt på TNOK 46 442. Porteføljene forvaltes av DNB Asset Management og Nordea Asset Management.

Obligasjons- og pengemarkedsfond (Ytelsespensjon)

	Pålydende verdi	Kostpris	Markeds- verdi	Mer/mindre verdi	Påløpte renter
Pareto Nordic Corporate Bond I N	2 077	200 000	238 778	38 778	0
DNB High Yield D	234 923	202 181	241 237	39 056	0
Sum obligasjonsfond	237 000	402 181	480 015	77 834	0
Storebrand Likviditet	110 160	110 830	110 160	-670	0
Sum pengemarkedsfond	110 160	110 830	110 160	-670	0
Sum obligasjons- og pengemarkedsfond	347 160	513 011	590 175	77 164	0



This file is sealed with a digital signature. The seal is a guarantee for the authenticity of the document.

Document ID:
9DF3698EDF74446CBEC4F8A1420BF0F6

Obligasjons- og pengemarkedsfond (Innskuddspensjon)

	Pålydende verdi	Kostpris	Markeds- verdi	Mer/mindre verdi	Påløpte renter
DNB Obligasjon III	0	4	4	0	0
PIMCO Income Fund H2N	240 828	25 383	27 816	2 433	0
Bluebay IG Glob Agg H2N	1	1	1	0	0
Bluebay Glob HY M H2N	3 589	3 726	4 239	513	0
Bluebay IG Glob Agg H2N - M	51 843	56 224	62 693	6 469	0
BlueBay IG Euro Agg R H2N	20	24	29	4	0
BlueBay Glob HY R H2N	35	51	59	8	0
F.Templeton Glob Bond I USDH2N	1 442 235	15 106	14 797	-309	0
Sum obligasjonsfond	1 738 552	100 518	109 638	9 119	0

Sum rentebærende verdipapirer	3 955 712	2 486 633	2 606 443	119 810	8 810
--------------------------------------	------------------	------------------	------------------	----------------	--------------

Rentebærende verdipapirer

Andel selskapsportefølje	161 475
Andel investeringsvalgportefølje	2 453 777
Sum rentebærende verdipapirer	2 615 252

Innskuddspensjonsordningene i pensjonskassen er i sin helhet overført til DNB Livsforsikring med virkning fra 1.1.2021. Alle obligasjons- og pengemarkedsfond tilknyttet innskuddspensjonsordningen er, som følge av dette, i sin helhet solgt primo 2021. Den oppsparte kapitalen er overført ny leverandør.

NOTE 4 - FINANSIELLE DERIVATER

Type	Forfall	Markeds- verdi	Påløpte renter
FX swap_EUR/NOK	16.03.2021	-61 455	0
FX swap_EUR/NOK	16.03.2021	62 161	0
FX swap_GBP/NOK	16.03.2021	-25 864	0
FX swap_GBP/NOK	16.03.2021	25 851	0
FX swap_JPY/NOK	16.03.2021	-31 675	0
FX swap_JPY/NOK	16.03.2021	32 079	0
FX swap_USD/NOK	16.03.2021	-269 507	0
FX swap_USD/NOK	16.03.2021	274 285	0
Sum FX swap		5 876	0

Sum finansielle derivater	5 876	0
----------------------------------	--------------	----------

Totalt finansielle derivater

Andel selskapsportefølje	379
Andel investeringsvalgportefølje	5 498
Finansielle derivater (Forpliktelser)	0
Sum finansielle derivater	5 876

NOTE 5 - UTLÅN OG FORDRINGER

	2020
Bankinnskudd	378 592
Kundefordringer	59
Premiefordringer	9 682
Gjeld forsikringsselskap	108
Interimskonto	-22 349
Sum utlån og fordringer	366 092

Andel selskapsportefølje	21 814
Andel investeringsvalgportefølje	344 278
Sum utlån og fordringer	366 092

Bundne midler på skattetrekkskontoen utgjorde TNOK 3 989 per 31.12.2020.



This file is sealed with a digital signature. The seal is a guarantee for the authenticity of the document.

Document ID:
9DF3698EDF74446CBEC4F8A1420BF0F6

NOTE 6 - HIERARKIET, FINANSIELLE INSTRUMENTER MÅLT TIL VIRKELIG VERDI OVER RESULTAT

	Balansført verdi per 31.12	Nivå 1 Børsnoterte priser	Nivå 2 Observerbar input	Nivå 3 Ikke observerbar input
Aksjer og andeler	2 481 328	568 557	1 232 771	680 000
Rentebærende verdipapirer	2 615 252	75 768	2 539 485	0
Bank	366 092	0	366 092	0
Derivater	5 876	0	5 876	0
Totalt	5 468 548	644 325	4 144 224	680 000

NOTE 7 - FINANSIELL RISIKO (ytelsespensjon)

Finansiell risiko er knyttet til investeringer i aksjer og rentebærende verdipapirer. Investeringer foretas i verdipapirfond og diskresjonært forvaltede porteføljer. Den finansielle risikoen omfatter markeds-, rente-, kreditt-, valuta- og likviditetsrisiko. Gjeldende finansstrategi setter rammer for den løpende risikotagningen.

Markedsrisiko

Pensjonskassens største risiko ansees å være markedsrisiko, dvs. risikoen for fall i eiendelens verdier. Markedsrisikoen knyttet til pensjonskassens investeringer estimeres ved bruk av definerte stressparametere for hver aktivaklasse samt forutsetninger om hvordan utviklingen i de ulike aktivaklassene samvarierer.

Renterisiko

Pensjonskassen har ved utgangen av 2020 investeringer i rentebærende papirer på MNOK 2 511,6. Pensjonskassen hadde en moderat renterisiko ved utgangen av året. Markedsverdivektet durasjon er på 1,27 år. Porteføljeverdien vil falle med ca MNOK 29,8 ved et parallelt skift i rentekurven på +1 %. Verdien vil stige tilsvarende ved et rentefall.

Kredittrisiko

Pensjonskassens kredittrisiko ansees som moderat. Kredittrisikoen styres gjennom rammer for største engasjement og rating. Pensjonskassens renteinvesteringer er innenfor "investment grade". Premien innbetales forskuddsvis eller dekkes fra premiefondet slik at pensjonskassens kredittrisiko mot foretakene den er opprettet for, ansees å være liten.

Valutarisiko

Pensjonskassens netto tilgodehavende i norske kroner skal til enhver tid minst motsvare 70 % av de forsikringstekniske avsetninger. Pensjonskassen er pr. 31.12.2020 eksponert for valutarisiko gjennom fire av sine aksjefond som investerer i utlandet. Dette utgjør 14,8 % av forvaltningskapitalen. Hoveddelen (ca. 53 %) av den globale aksjeeksponeringen valutaskres.

Likviditetsrisiko

Likviditetsrisikoen i pensjonskassen vurderes som lav, da en til enhver tid har likvide plasseringer som overstiger kortsiktige forpliktelser. Plasseringene ansees å være tilstrekkelig likvid. Pensjonskassen har i tråd med gjeldene forskrift, utarbeidet en egen rutine for likviditetsstyring.

NOTE 8 - FORDRINGER

	2020	2019
Premiefordringer	309	2 150
Fordring på selskap	23 118	5 511
Fordringer på andre	58	0
Fordring forvalter	6 253	4 188
Sum fordringer	29 738	11 850

NOTE 9 - AVSETNING FOR FORPLIKTELSE

	2020	2019
Uhevet pensjon	64	52
Forskuddstrekk	3 925	3 406
Arbeidsgiveravgift	16	14
Gjeld til forsikringsselskap	0	117
Leverandørgjeld	-2	516
Gjeld til forvalter	172	89
Øvrig gjeld	20	0
Sum forpliktelser	4 193	4 194

NOTE 10 - PÅLØPTE KOSTNADER OG MOTTATTE IKKE OPPTJENTE INNTEKTER

	2020	2019
Påløpte kostnader	471	0
Sum påløpte kostnader og mottatte ikke opptjente inntekter	471	0



This file is sealed with a digital signature.
The seal is a guarantee for the authenticity
of the document.

Document ID:
9DF3698EDF74446CBEC4F8A1420BF0F6

NOTE 11 - SOLVENSARGIN

	2020	2019
Innskutt kjernekapital	72 292	72 292
Opptjent egenkapital	321 737	293 517
Fradrag urealisert verdi selskapsportefølje	-54 550	-31 358
Netto ansvarlig kapital	339 479	334 451
50% av risikoutjevningfond	8 792	8 563
50% av tilleggsavsetning	9 247	3 814
Sum annen solvensmarginkapital	18 038	12 377
Solvensmarginkapital	357 518	346 829
Minstekrav til solvensmargin	194 331	183 328
Samlet solvensmarginkapital i % av solvensmarginkrav	184 %	189 %

NOTE 12 - SOLVENS KAPITAL OG SOLVENS KAPITALKRAV**SOLVENS KAPITAL**

	2020	2019
Innskutt egenkapital	72 292	72 292
Opptjent egenkapital	321 737	293 517
Fradrag - eiendeler ved skatt (utsatt skattefordel)	-34 213	-36 956
Justering i avsetninger	-342 870	-112 843
Effekt av overgangsregelen	257 153	91 685
Sum kapital gruppe 1	274 098	307 695
Risikoutjevningfond	17 583	17 127
Sum kapital gruppe 2	17 583	17 127
Eiendeler ved skatt (utsatt skattefordel)	34 213	36 956
Sum kapital gruppe 3	34 213	36 956
Tilleggsavsetninger	18 494	7 628
Premiefond for ytelsesbasert foretakspensjon med investeringsvalg	1 112 913	802 955
Korreksjon, beste estimat for død og uførhet som gir buffer ift. bokførte avsetninger	30 591	27 813
Samlet ansvarlig kapital	1 487 892	1 200 174
Samlet ansvarlig kapital uten overgangsregelen	1 230 739	1 108 489

SOLVENS KAPITALKRAV

Markedsrisiko	986 256	714 926
Livsforsikringsrisiko	102 531	95 064
Motpartsrisiko	5 668	16 710
Korrelasjonseffekter	-76 176	-77 578
Operasjonell risiko	23 861	20 486
Tapsabsorbering i utsatt skatt	-156 321	-115 441
Samlet solvenskapitalkrav	885 819	654 167

Overskudd/underskudd (+/-) av ansvarlig kapital

Solvenskapitaldekning	168 %	183 %
Uten overgangsregelen		
Overskudd/underskudd (+/-) av ansvarlig kapital	344 920	454 322
Solvenskapitaldekning	139 %	169 %

NOTE 13 - KAPITALAVKASTNING

	2020	2019	2018	2017	2016
Kapitalavkastning på investeringsvalgporteføljen					
Verdijustert avkastning	7,7 %	7,6 %	0,1 %	7,4 %	7,6 %
Realisert avkastning	7,7 %	7,6 %	0,1 %	7,4 %	7,6 %
Kapitalavkastning på selskapsporteføljen					
Verdijustert avkastning	7,7 %	7,6 %	0,1 %	7,4 %	7,6 %
Realisert avkastning	7,7 %	7,6 %	0,1 %	7,4 %	7,6 %

Da pensjonskassen har felles forvaltning vil verdijustert avkastning være like for investeringsvalg- og selskapsporteføljen.



This file is sealed with a digital signature.
The seal is a guarantee for the authenticity
of the document.

Document ID:
9DF3698EDF74446CBEC4F8A1420BF0F6

NOTE 14 - BESKRIVELSE AV PENSJONSORDNINGENE

BKK Pensjonskasse forvaltet i 2020 både innskudds- og ytelsespensjonsordninger. Alle selskapene har lukket sine ytelsespensjonsordninger tidligere. Ansatte etter lukningsdato har innskuddspensjon. Mange ansatte har i tidligere omdanningsprosesser valgt å gå over til innskuddspensjon. Fra 2020 er alle aktive født i 1963 og senere overført til en innskuddspensjonsordning. Pensjonskassen forvaltet i 2020 også innskuddspensjonsordningene til de fleste foretakene som har sin ytelsespensjon i pensjonskassen.

Fra 1. januar 2021, er forvaltningen av innskuddsporteføljen i sin helhet overdratt til et livsforsikringsselskap.

Ytelsespensjonsordning:

Pensjonsordningen er en bruttoordning, tilsvarende de ordningene som gjelder i kommunal sektor. Pensjonskassens ytelser er alders-, uføre-, etterlatte- og barnepensjon. Pensjonene reguleres i henhold til regelverket for offentlig pensjon. Ordningen finansieres ved at medlemmene innbetaler 2% av pensjonsgrunnlaget. Det øvrige premiebehovet dekkes av selskapene.

Pensjonskassen forvalter ytelsespensjonsordningene for følgende selskaper:

BKK AS, BKK Digitek AS, BKK Elsikkerhet AS, BKK Energitjenester AS, BKK EnoTek AS, BKK Nett AS, BKK Produksjon AS, BKK Varme AS, Validér AS, Fjordkraft AS, Sunnhordland Kraftlag AS, Tafjord Kraft AS, Tafjord Kraftproduksjon AS, Tafjord Marked AS, Tafjord Kraftvarme AS, Tafjord Connect AS, Mørenett AS, Sognekraft AS, Vestavind Energi AS, Vestavind Offshore AS, Sogn og Fjordane Energi AS, SFE Kraft AS, SFE Nett AS, SFE Produksjon AS og Etrygg AS

Innskuddspensjonsordning:

Pensjonsordningen (inklusive pensjonskapitalbevis) forvaltes med investeringsvalg etter lov om innskuddspensjon. De ansatte kan selv velge mellom fem risikoprofiler. Ordningene har ulike innskuddssatser og premiebehov dekkes, med få unntak, i sin helhet av selskapene. Etter nærmere regler ytes pensjon ved uførhet, etterlatte- og barnepensjon. Disse risikoytelserne er uten fripliseopptjening.

Pensjonskassen forvaltet per 31.12.2020 innskuddspensjonsordningen for følgende selskaper:

BKK AS, BKK Breiband AS, BKK Elsikkerhet AS, BKK Elektrifisering AS, BKK EnoTek AS, BKK Digitek AS, BKK Nett AS, BKK Produksjon AS, BKK Strøm AS, BKK Varme AS, Vestlandsenergi AS, Validér AS, Sogn og Fjordane Energi AS, SFE Kraft AS, SFE Nett AS, SFE Produksjon AS, Sognekraft AS, Sognenett AS, Vadheim Kraft AS, Sunnfjord Energi AS, Tafjord Kraft AS, Tafjord Kraftproduksjon AS, Tafjord Kraftvarme AS, Tafjord Marked AS, Tafjord Connect AS, Sunnhordland Kraftlag AS, Fjordkraft Holding AS, Fjordkraft AS og Allrate AS

Antall medlemmer i pensjonsordningene fordeler seg på:

	Ytelse	Innskudd
Aktive	399	1 916
Uførepensjonister	99	5
Øvrige pensjonsmottagere	1 363	7
Oppsatte rettigheter/Pensjonskapitalbevis	2 925	177
Totalt antall	4 786	2 105

NOTE 15 - VIRKNINGEN AV ENDRINGER I FORUTSETNINGER I PENSJONSORDNINGEN

Effekten av en umiddelbar 25 prosent økning i uførehyppigheten vil med dagens bestand innebære en belastning på 4,7 millioner kroner på årets risikoresultat. Effekten av en permanent økning på 15 prosent i uførehyppigheten vil være en økning i pensjonskapitalen på 8,4 millioner kroner. Tilsvarende vil en permanent 10 prosent reduksjon i dødeligheten med dagens bestand innebære en økning i pensjonskapitalen på 102,2 millioner kroner.



This file is sealed with a digital signature.
The seal is a guarantee for the authenticity
of the document.

Document ID:
9DF3698EDF74446CBEC4F8A1420BF0F6

NOTE 16 - ENDRINGER I FORSIKRINGSMESSIGE FORPLIKTELSER

Ytelse med investeringsvalg

	Pensjonskapital	Tilleggs- avsetning	Supplerende avsetning	Premiefond
1. Inngående balanse	3 617 133	7 628	0	789 713
2. Resultatførte endringer i forsikringsforpliktelse				
2.1. Netto resultatførte avsetninger	54 722	10 865	0	0
2.2. Avkastningsresultat tilordnet kontrakter med garanterte ytelser	0	0	0	295 052
2.3. Risikoresultat tilordnet forsikringskontraktene	0	0	0	0
Sum resultatførte endringer i forsikringsforpliktelse	54 722	10 865	0	295 052
3. Ikke resultatførte endringer i				
3.1. Overføringer mellom fond	0	0	0	0
3.2. Overføringer til/fra selskapet	63 264		0	14 167
Sum ikke resultatførte endringer i forsikringsforpliktelse	63 264	0	0	14 167
4. Utgående balanse	3 735 119	18 494	0	1 098 931

Innskudd med investeringsvalg

	Premiereserve	Tilleggs- avsetning	Supplerende avsetning	Innskudds- fond
1. Inngående balanse	148 379	0	0	13 242
2. Resultatførte endringer i forsikringsforpliktelse				
2.1. Netto resultatførte avsetninger	105 534	0	0	0
2.2. Avkastningsresultat tilordnet kontrakter med garanterte ytelser	0	0	0	0
2.3. Risikoresultat tilordnet forsikringskontraktene	0	0	0	2 036
Sum resultatførte endringer i forsikringsforpliktelse	105 534	0	0	2 036
3. Ikke resultatførte endringer i				
3.1. Overføringer mellom fond	0	0	0	0
3.2. Overføringer til/fra selskapet	0	0	0	-1 296
Sum ikke resultatførte endringer i forsikringsforpliktelse	0	0	0	-1 296
4. Utgående balanse	253 914	0	0	13 982



This file is sealed with a digital signature.
The seal is a guarantee for the authenticity
of the document.

Document ID:
9DF3698EDF74446CBEC4F8A1420BF0F6

NOTE 17 - PREMIEFOND

	2020	2019	2018
Premiefond 01.01.	789 713	568 047	661 161
Innbetalt til premiefond	150 579	211 445	226 893
Overført fra andre ordninger	1 387	958	0
Belastet premie	-142 545	-218 060	-252 156
Fordring premie	4 746	-4 374	1 122
Frigjort premiereserve ny offentlig tjenestepensjon	6 925	0	0
Garantert rente	0	0	12 432
Resultat tilordnet kontrakter med garanterte ytelser	288 127	231 696	11 780
Til dekning av negativ renteresultat	0	0	-93 186
Premiefond 31.12.	1 098 931	789 713	568 047

Fordeling av premiefond per 31.12 per medlemselskap

	2020	2019	2018
BKK AS	173 864	132 727	93 836
BKK DigiTek AS	38 731	30 299	21 041
BKK Elsikkerhet AS	12 005	10 061	5 243
BKK Elektrifisering AS	4 612	3 983	2 538
BKK EnoTEK AS	15 553	7 460	983
BKK Nett AS	333 802	230 045	174 528
BKK Produksjon AS	134 477	89 408	45 557
BKK Varme AS	2 425	2 545	1 838
Etrygg AS	954	390	0
Fjordkraft AS	55 412	33 170	26 866
Mørenett AS	56 684	43 589	35 246
SFE Kraft AS	4 693	1 619	2 069
SFE Nett AS	49 347	37 288	27 763
SFE Produksjon AS	23 232	15 083	26 200
SKL Produksjon AS	6 015	0	0
Sogn og Fjordane Energi AS	15 663	11 334	7 544
Sognekraft AS	30 298	20 958	16 105
Sunnfjord Energi AS*	0	16 898	7 871
Sunnhordland Kraftlag AS	71 172	56 552	42 226
Tafjord Connect AS	872	131	0
Tafjord Kraft AS	25 603	19 405	15 326
Tafjord Kraftproduksjon AS	19 239	10 647	5 944
Tafjord Kraftvarme AS	5 406	6 483	3 489
Tafjord Marked AS	12 025	6 587	3 767
Validør AS	610	480	297
Vestavind Energi AS**	0	982	503
Vestavind Offshore AS	1 584	1 589	1 266
Vestlandsenergi AS	4 652	0	0
Premiefond 31.12.	1 098 931	789 713	568 047

*Sunnfjord Energi AS er fusjonert inn i BKK AS

** Vestavind Energi AS er fusjonert inn i SFE Produksjon AS



This file is sealed with a digital signature.
The seal is a guarantee for the authenticity
of the document.

Document ID:
9DF3698EDF74446CBEC4F8A1420BF0F6

	2020	2019	2018
Innskuddsfond 01.01.	13 242	6 011	1 323
Innbetalt til innskuddsfond	93 263	50 879	42 047
Belastet innskudd	-92 841	-42 714	-36 236
Belastet annen premie	-13 345	-7 073	-5 817
Tilflyttet	1 944	10	20
Fordring premie	9 682	1 104	29
Overskuddsdisponering	2 036	5 026	4 645
Innskuddsfond 31.12.	13 982	13 242	6 011

Fordeling innskuddsfond per medlemselskap

	2020	2019	2018
Allrate AS	4	0	0
BKK AS	2 135	1 511	605
BKK Breiband AS	663	575	0
BKK DigiTek AS	760	617	268
BKK Elsikkerhet AS	126	70	28
BKK Elektrifisering AS	314	243	96
BKK EnoTEK AS	1 849	1 385	538
BKK Nett AS	2 101	2 163	1 266
BKK Produksjon AS	1 442	1 298	667
BKK Strøm AS	33	0	0
BKK Varme AS	80	79	29
Fjordkraft	233	0	0
Fjordkraft Holding AS	5	0	0
Mørenett AS	267	267	0
Plug Holding AS	7	0	0
SFE Kraft AS	229	200	35
SFE Nett AS	195	592	426
SFE Produksjon AS	89	331	128
SKL Produksjon AS	448	0	0
Sogn og Fjordane Energi AS	367	288	191
Sognekraft AS	725	847	446
Soggenett AS	457	397	43
Sunnfjord Energi AS*	0	732	499
Sunnhordland Kraftlag AS	56	453	211
Tafjord Connect AS	55	178	0
Tafjord Kraft AS	482	293	141
Tafjord Kraftproduksjon AS	233	177	91
Tafjord Kraftvarme AS	235	160	85
Tafjord Marked AS	233	311	198
Vadheim Kraft AS	15	22	0
Validèr AS	94	52	18
Vestlandsenergi AS	48	0	0
Innskuddsfond 31.12.	13 982	13 242	6 011

*Sunnfjord Energi AS er fusjonert inn i BKK AS



This file is sealed with a digital signature.
The seal is a guarantee for the authenticity
of the document.

Document ID:
9DF3698EDF74446CBEC4F8A1420BF0F6

NOTE 18 - SPESIFIKASJON AV PREMIEINTEKTER

			2020	2019
	Ytelse	Innskudd	Sum	Sum
Premie	134 984	101 972	236 955	259 207
Kostnadspremie	7 561	2 110	9 671	8 649
Sum forfalt premie	142 545	104 082	246 627	267 856

NOTE 19 - GJENFORSIKRING

For 2020 var det inngått katastrofereassuransavtale med Arch Re. Forsikringen dekker utbetalinger ved død og uførhet forårsaket av én hendelse der to eller flere personer dør eller blir ufør. Forsikringen gjelder dersom erstatningene overstiger 7,5 mill. kroner. Øvre grense er 150 mill. kroner per skadebegivenhet. Maksimal nettoskade pr. medlem er 12 mill. kroner. Premie for 2020 er 215 tusen kroner.

NOTE 20 - OVERFØRINGER TIL ANDRE PENSJONSINNRETNINGER

	2020	2019
Overført pensjonskapital til andre	100	221
Sum overført til andre pensjonsinnretninger	100	221

NOTE 21 - SPESIFIKASJON AV UTBETALTE PENSJONER

	2020	2019
Alderspensjoner	100 024	91 839
AFP	29 717	27 622
Uførepensjoner	6 613	7 007
Ektefellepensjoner	24 392	23 366
Barnepensjoner	426	237
Alderspensjon utbetalt av andre	506	452
Pensjon utbetalt av andre	-14	-145
Premiefritak	65	15
Samordning pensjoner	-1 328	-3 784
Sum pensjoner	160 401	146 609

NOTE 22 - TILFLYTTING FRA ANDRE PENSJONSINNRETNINGER

	2020	2019
Pensjonskapital overført fra andre	66 552	54 549
Kursreserve overført fra andre	10 865	3 153
Tilleggsavsetning overført fra andre	0	3 090
Sum overført fra andre pensjonsinnretninger	77 418	60 793

NOTE 23 - FORVALTNINGS- OG ADMINISTRASJONSKOSTNADER

	2020	2019
Investeringsvalgportefølje		
Honorar til forvalter	4 967	4 683
Kontingenter	274	214
Administrasjonshonorar	8 422	7 819
Styrehonorar inkl. aga	126	114
Honorar lovpålagt revisjon inkl.mva	156	195
Honorar revisor andre tjenester utenfor revisjon inkl. mva	49	26
Betalingsformidling	9	66
Andre administrative kostnader	109	202
Sum administrasjonskostnader investeringsvalgportefølje	14 112	13 320
Selskapsportefølje		
Honorar til forvalter	380	327
Andre kostnader	163	290
Sum administrasjonskostnader selskapsportefølje	543	617



This file is sealed with a digital signature. The seal is a guarantee for the authenticity of the document.

Document ID:
9DF3698EDF74446CBEC4F8A1420BF0F6

NOTE 24 - RESULTATANALYSE OG OVERSKUDDSDDELING

			2020	2019
	Ytelse	Innskudd	Sum	Sum
Risikoresultat				
Uførhet				
Risikopremie etter grunnlaget	8 469	10 273	18 741	17 903
Reserveavsetning	2 116	-8 072	-5 956	-2 468
Resultat uførhetsrisiko	10 584	2 201	12 785	15 435
Dødsrisiko				
Risikopremie etter grunnlaget	11 664	1 743	13 407	7 817
Reserveavsetning	-10 837	-1 896	-12 733	-4 721
Resultat dødsrisiko	828	-154	674	3 096
Opplevelsesrisiko				
Dødelighetsarv etter grunnlaget	-44 402	-12	-44 413	-37 997
Reserveavsetning (frigjort)	37 413	0	37 413	36 684
Resultat opplevelsesrisiko	-6 989	-12	-7 000	-1 314
Risikoresultat før reassuranse				
Risikoresultat før reassuranse	4 423	2 036	6 459	17 217
Reassuranse premie	-215	0	-215	-215
Reassuranse erstatninger	0	0	0	0
Reassuranseresultat	-215	0	-215	-215
Netto risikoresultat etter reassuranse	4 208	2 036	6 244	17 002
Endring i erstatningsreserve	-3 500	0	-3 500	0
Annet	-1 588	0	-1 588	-1 703
Risikoresultat	-880	2 036	1 156	15 299
Renteresultat				
Netto finansinntekter	382 439	2 745	385 184	332 330
Garanterte renter reserve	-92 977	-2 745	-95 721	-109 697
Garanterte renter premiefond	0	0	0	0
Renteresultat	289 463	0	289 463	222 632
Kostnadsresultat				
Innbetalt premie	7 561	2 374	9 935	8 773
Frigjort v/utbetalinger m.v.	6 385	31	6 416	5 960
Faktiske adm.kostnader	-13 213	-898	-14 112	-13 320
Administrasjonsresultat	732	1 506	2 239	1 413
Samlet resultat				
Samlet resultat	289 315	3 542	292 857	239 345
Premie for renterisiko	0	0	0	0
Fortjenestemargin for forsikringsrisiko	0	0	0	0
Netto resultat	289 315	3 542	292 857	239 345
Disponering av tekniske resultater				
til/fra premiefond	-288 127	-2 036	-290 162	-231 696
til/fra innskuddsfond	0	0	0	-5 026
Resultat teknisk regnskap etter disponeringer				
over resultat	1 189	1 506	2 695	2 623
Teknisk resultat fra regnskap			2 695	2 623
Ikke-teknisk resultat			28 724	22 302
Resultat før skatt			31 419	24 925
Skattekostnad			-2 743	37 032
Totalt resultat			28 676	61 957
Disponert til/fra risikoutjevningfond			-457	-1 210
Disponert til/fra egenkapital			-28 220	-60 747



This file is sealed with a digital signature.
The seal is a guarantee for the authenticity
of the document.

Document ID:
9DF3698EDF74446CBEC4F8A1420BF0F6

NOTE 25 - SKATT

Grunnlag for skattekostnad, endring i utsatt skatt og betalbar skatt

	2020	2019
Resultat før skattekostnader	31 419	24 925
+/- Permanente forskjeller	-2 132	-6 631
+/- Verdiendringer investeringer selskapsporteføljen	-20 319	-12 238
Benyttet fremførbart underskudd	-8 968	-6 056
= Grunnlag for årets skattekostnad	0	0
Forskjeller som inngår i grunnlag utsatt skatt/skattefordel	7 133	4 006
Fremførbart underskudd	-162 648	-171 988
= Grunnlag for årets utsatt skatt	-155 515	-167 982
Beregnet utsatt skattefordel	-34 213	-36 956
Grunnlag formueskatt	178 605	193 329
Formueskatt	268	290
Årets avsatte betalbare skatt	0	0
Endring utsatt skatt (+)/ utsatt skattefordel (-)	-2 743	-36 956
Avvik/endring i skatt fra tidligere år	0	-76
Årets skattekostnad	-2 743	-37 032



This file is sealed with a digital signature.
The seal is a guarantee for the authenticity
of the document.

Document ID:
9DF3698EDF74446CBEC4F8A1420BF0F6

NOTE 26 - TRANSAKSJONER MED NÆRSTÅENDE PARTER

Pensjonskassen har mottatt innbetaling til premiefond/premie fra sine medlemselskap i 2020 på TNOK 243 610.

Allrait AS	43
BKK AS	29 657
BKK Breiband AS	288
BKK DigiTek AS	5 236
BKK Elsikkerhet AS	1 523
BKK Elektrifisering AS	1 647
BKK EnoTEK AS	12 972
BKK Nett AS	64 619
BKK Produksjon AS	28 917
BKK Strøm AS	281
BKK Varme AS	1 464
Etrygg AS	374
Fjordkraft AS	22 877
Fjordkraft Holding AS	146
Mørenett AS	6 679
Plug Holding AS	194
SFE Kraft AS	2 611
SFE Nett AS	13 584
SFE Produksjon AS	6 613
SKL Produksjon AS	754
Sogn og Fjordane Energi AS	4 431
Sognekraft AS	6 727
Sognenett AS	668
Sunnhordland Kraftlag AS	11 210
Tafjord Connect AS	1 232
Tafjord Kraft AS	4 366
Tafjord Kraftproduksjon AS	7 314
Tafjord Kraftvarme AS	2 463
Tafjord Marked AS	3 402
Vadheim Kraft AS	6
Validør AS	696
Vestlandsenergi AS	617
Sum	243 610

NOTE 27 - ANSATTE, YTELSE OG LÅN TIL LEDENDE PERSONER

Pensjonskassen hadde ingen ansatte i 2020.

Honorar til styremedlemmer for 2020 utgjorde TNOK 110.

Styrehonorar er utbetalt til:

Catrine Gjedebø	Styremedlem	110
-----------------	-------------	-----

Administrasjonshonorar til Gabler Pensjonstjenester AS inkluderer arbeid utført av daglig leder i pensjonskassen. Daglig leder er ansatt i Gabler Pensjonstjenester AS og mottar ikke godtgjørelse direkte fra pensjonskassen.

Ingen medlemmer i styret eller andre har avtale om bonus, lån, overskuddsdeling, opsjoner eller andre fordeler fra pensjonskassen, ut over styrehonorar og ytelser fra tjenestepensjonsordningen som pensjonskassen administrerer.



This file is sealed with a digital signature.
The seal is a guarantee for the authenticity
of the document.

Document ID:
9DF3698EDF74446CBEC4F8A1420BF0F6

Til styret i BKK Pensjonskasse

UAVHENGIG REVISORS BERETNING

Uttalelse om revisjonen av årsregnskapet

Konklusjon

Vi har revidert BKK Pensjonskasses årsregnskap som viser et overskudd på kr 28.676.000. Årsregnskapet består av balanse per 31. desember 2020, resultatregnskap og kontantstrømoppstilling for regnskapsåret avsluttet per denne datoen og noteopplysninger til årsregnskapet, herunder et sammendrag av viktige regnskapsprinsipper.

Etter vår mening er det medfølgende årsregnskapet avgitt i samsvar med lov og forskrifter og gir et rettviseende bilde av selskapets finansielle stilling per 31. desember 2020, og av dets resultater og kontantstrømmer for regnskapsåret avsluttet per denne datoen i samsvar med regnskapslovens regler og god regnskapsskikk i Norge.

Grunnlag for konklusjonen

Vi har gjennomført revisjonen i samsvar med lov, forskrift og god revisjonsskikk i Norge, herunder de internasjonale revisjonsstandardene International Standards on Auditing (ISA-ene). Våre oppgaver og plikter i henhold til disse standardene er beskrevet i Revisors oppgaver og plikter ved revisjon av årsregnskapet. Vi er uavhengige av selskapet slik det kreves i lov og forskrift, og har overholdt våre øvrige etiske forpliktelser i samsvar med disse kravene. Etter vår oppfatning er innhentet revisjonsbevis tilstrekkelig og hensiktsmessig som grunnlag for vår konklusjon.

Øvrig informasjon

Ledelsen er ansvarlig for øvrig informasjon. Øvrig informasjon omfatter informasjon i årsrapporten bortsett fra årsregnskapet og den tilhørende revisjonsberetningen.

Vår uttalelse om revisjonen av årsregnskapet dekker ikke øvrig informasjon, og vi attesterer ikke den øvrige informasjonen.

I forbindelse med revisjonen av årsregnskapet er det vår oppgave å lese øvrig informasjon med det formål å vurdere hvorvidt det foreligger vesentlig inkonsistens mellom øvrig informasjon og årsregnskapet, kunnskap vi har opparbeidet oss under revisjonen, eller hvorvidt den tilsynelatende inneholder vesentlig feilinformasjon.

Dersom vi konkluderer med at den øvrige informasjonen inneholder vesentlig feilinformasjon er vi pålagt å rapportere det. Vi har ingenting å rapportere i så henseende.

Styrets og daglig leders ansvar for årsregnskapet

Styret og daglig leder (ledelsen) er ansvarlig for å utarbeide årsregnskapet i samsvar med lov og forskrifter, herunder for at det gir et rettviseende bilde i samsvar med regnskapslovens regler og god regnskapsskikk i Norge. Ledelsen er også ansvarlig for slik internkontroll som den finner nødvendig for å kunne utarbeide et årsregnskap som ikke inneholder vesentlig feilinformasjon, verken som følge av misligheter eller utilsiktede feil.

Ved utarbeidelsen av årsregnskapet må ledelsen ta standpunkt til selskapets evne til fortsatt drift og opplyse om forhold av betydning for fortsatt drift. Forutsetningen om fortsatt drift skal legges til grunn for årsregnskapet så lenge det ikke er sannsynlig at virksomheten vil bli avvirket.

Revisors oppgaver og plikter ved revisjonen av årsregnskapet

Vårt mål med revisjonen er å oppnå betryggende sikkerhet for at årsregnskapet som helhet ikke inneholder vesentlig feilinformasjon, verken som følge av misligheter eller utilsiktede feil, og å avgi en revisjonsberetning som inneholder

vår konklusjon. Betyggende sikkerhet er en høy grad av sikkerhet, men ingen garanti for at en revisjon utført i samsvar med lov, forskrift og god revisjonsskikk i Norge, herunder ISA-ene, alltid vil avdekke vesentlig feilinformasjon som eksisterer. Feilinformasjon kan oppstå som følge av misligheter eller utilsiktede feil. Feilinformasjon blir vurdert som vesentlig dersom den enkeltvis eller samlet med rimelighet kan forventes å påvirke økonomiske beslutninger som brukerne foretar basert på årsregnskapet.

Som del av en revisjon i samsvar med lov, forskrift og god revisjonsskikk i Norge, herunder ISA-ene, utøver vi profesjonelt skjønn og utviser profesjonell skepsis gjennom hele revisjonen. I tillegg:

- identifiserer og anslår vi risikoen for vesentlig feilinformasjon i regnskapet, enten det skyldes misligheter eller utilsiktede feil. Vi utformer og gjennomfører revisjonshandlinger for å håndtere slike risikoer, og innhenter revisjonsbevis som er tilstrekkelig og hensiktsmessig som grunnlag for vår konklusjon. Risikoen for at vesentlig feilinformasjon som følge av misligheter ikke blir avdekket, er høyere enn for feilinformasjon som skyldes utilsiktede feil, siden misligheter kan innebære samarbeid, forfalskning, bevisste utelatelser, uriktige fremstillinger eller overstyring av internkontroll.
- opparbeider vi oss en forståelse av den interne kontroll som er relevant for revisjonen, for å utforme revisjonshandlinger som er hensiktsmessige etter omstendighetene, men ikke for å gi uttrykk for en mening om effektiviteten av selskapets interne kontroll.
- evaluerer vi om de anvendte regnskapsprinsippene er hensiktsmessige og om regnskapsestimatene og tilhørende noteopplysninger utarbeidet av ledelsen er rimelige.
- konkluderer vi på hensiktsmessigheten av ledelsens bruk av fortsatt drift-forutsetningen ved avleggelsen av regnskapet, basert på innhentede revisjonsbevis, og hvorvidt det foreligger vesentlig usikkerhet knyttet til hendelser eller forhold som kan skape tvil av betydning om selskapets evne til fortsatt drift. Dersom vi konkluderer med at det eksisterer vesentlig usikkerhet, kreves det at vi i revisjonsberetningen henleder oppmerksomheten på tilleggsopplysningene i regnskapet, eller, dersom slike tilleggsopplysninger ikke er tilstrekkelige, at vi modifierer vår konklusjon om årsregnskapet og årsberetningen. Våre konklusjoner er basert på revisjonsbevis innhentet inntil datoen for revisjonsberetningen. Etterfølgende hendelser eller forhold kan imidlertid medføre at selskapet ikke fortsetter driften.
- evaluerer vi den samlede presentasjonen, strukturen og innholdet, inkludert tilleggsopplysningene, og hvorvidt årsregnskapet representerer de underliggende transaksjonene og hendelsene på en måte som gir et rettviseende bilde.

Vi kommuniserer med dem som har overordnet ansvar for styring og kontroll blant annet om det planlagte omfanget av revisjonen og til hvilken tid revisjonsarbeidet skal utføres. Vi utveksler også informasjon om forhold av betydning som vi har avdekket i løpet av revisjonen, herunder om eventuelle svakheter av betydning i den interne kontrollen.

Uttalelse om andre lovmessige krav

Konklusjon om årsberetningen

Basert på vår revisjon av årsregnskapet som beskrevet ovenfor, mener vi at opplysningene i årsberetningen om årsregnskapet, forutsetningen om fortsatt drift og forslaget til resultatdisponering er konsistente med årsregnskapet og i samsvar med lov og forskrifter.

Konklusjon om registrering og dokumentasjon

Basert på vår revisjon av årsregnskapet som beskrevet ovenfor, og kontrollhandlinger vi har funnet nødvendig i henhold til internasjonal standard for attestasjonsoppdrag (ISAE) 3000 «Attestasjonsoppdrag som ikke er revisjon eller forenklet revisorkontroll av historisk finansiell informasjon», mener vi at ledelsen har oppfylt sin plikt til å sørge for ordentlig og oversiktlig registrering og dokumentasjon av selskapets regnskapsopplysninger i samsvar med lov og god bokføringskikk i Norge.

Bergen, 24. mars 2021
Deloitte AS

Bjørn Lyse Opdal
statsautorisert revisor

PENNEO

Signaturene i dette dokumentet er juridisk bindende. Dokument signert med "Penneo™ - sikker digital signatur".
De signerende parter sin identitet er registrert, og er listet nedenfor.

"Med min signatur bekrefter jeg alle datoer og innholdet i dette dokument."

BJØRN LYSE OPDAL

Statsautorisert revisor

Serienummer: 9578-5990-4-2647745

IP: 92.221.xxx.xxx

2021-03-24 06:43:19Z



Dokumentet er signert digitalt, med **Penneo.com**. Alle digitale signatur-data i dokumentet er sikret og validert av den datamaskin-utregnede hash-verdien av det opprinnelige dokument. Dokumentet er låst og tids-stemplet med et sertifikat fra en betrodd tredjepart. All kryptografisk bevis er integrert i denne PDF, for fremtidig validering (hvis nødvendig).

Hvordan bekrefter at dette dokumentet er originalen?

Dokumentet er beskyttet av ett Adobe CDS sertifikat. Når du åpner dokumentet i

Adobe Reader, skal du kunne se at dokumentet er sertifisert av **Penneo e-signature service** <penneo@penneo.com>. Dette garanterer at innholdet i dokumentet ikke har blitt endret.

Det er lett å kontrollere de kryptografiske beviser som er lokalisert inne i dokumentet, med Penneo validator - <https://penneo.com/validate>