

List of Signatures

Page 1/1

 **Årsregnskap Haugaland Kraft PK 31.12.2023.pdf**

Name	Method	Signed at
Nymann, Heidi Synnøve	BANKID	2024-03-22 09:20 GMT+01
Jakobsen, John Harald	BANKID	2024-03-22 09:01 GMT+01
Koløy, Svein Arne	BANKID	2024-03-22 08:40 GMT+01
Idsø, Rune	BANKID	2024-03-22 08:27 GMT+01
Lien, Carl-Erik	BANKID	2024-03-22 08:11 GMT+01
Jensen, Annette	BANKID	2024-03-22 13:07 GMT+01
Hovda, Christoffer Inge	BANKID	2024-03-22 12:30 GMT+01
Rullestad, Silje	BANKID	2024-03-22 10:49 GMT+01



This file is sealed with a digital signature. The seal is a guarantee for the authenticity of the document.

External reference: 8FC45215B4BB4333BE547557836AC764

Haugaland Kraft Pensjonskasse

ÅRSRAPPORT

2023



This file is sealed with a digital signature.
The seal is a guarantee for the authenticity
of the document.

Document ID:
8FC45215B4BB4333BE547557836AC764

INNHOOLD

ÅRSBERETNING	3
OM PENSJONSKASSEN.....	4
NØKKELTALL.....	5
ORGANISASJON OG DRIFT	5
Styreansvarsforsikring.....	5
Øvrig organisering.....	6
STYRETS ARBEID	6
RISIKOSTYRING OG -EKSPONERING.....	7
Finansiell risiko	9
Forsikringsteknisk risiko.....	10
Operasjonell risiko	10
KAPITALAVKASTNING	11
RESULTATER OG -DISPONERING	11
UTSIKTER FREMMER.....	12
ÅRSREGNSKAP OG NOTER	14



This file is sealed with a digital signature.
The seal is a guarantee for the authenticity
of the document.

Document ID:
8FC45215B4BB4333BE547557836AC764

Haugaland Kraft Pensjonskasse

ÅRSBERETNING

2023



This file is sealed with a digital signature.
The seal is a guarantee for the authenticity
of the document.

Document ID:
8FC45215B4BB4333BE547557836AC764

OM PENSJONSKASSEN

Haugaland Kraft pensjonskasse ble opprettet 15.2.2001 av Haugaland Kraft AS. Fra 2020 har pensjonsordningen i pensjonskassen bestått av en offentlig kollektiv ordning, der vilkårene til pensjonsordningen er i tråd med avtaleverk inngått mellom arbeidstaker- og arbeidsgiverorganisasjoner.

Pensjonskassen har vedtatt egne vedtekter og styret er pensjonskassens øverste organ.

Pensjonskassen består av følgende arbeidsgivere: Haugaland Kraft AS, Haugaland Kraft Energi AS, Haugaland Kraft Fiber AS og Fagne AS. Pensjonskassen er underlagt norsk forsikringslovgivning og står under tilsyn av Finanstilsynet. Styret ledes av John Harald Jakobsen og består i tillegg av 6 styremedlemmer, hvorav et styremedlem er uten tilknytning til arbeidsgiverforetakene, samt fire varamedlemmer. I løpet av året har det vært en endring i styret. Randi Thorbjørnsen har trådt ut av styret og er erstattet av Heidi Synnøve Nymann.

Pensjonskassen har ingen ansatte, men har utkontraktert nøkkelfunksjoner til profesjonelle tjenesteleverandører.

Pensjonskassen har forretningsadresse i Oslo.

Styremedlemmer i Haugaland Kraft per 31.12.2023

Foretaksvalgte

John Harald Jakobsen

Silje Rullestad

Heidi Synnøve Nymann

Rune Idsø

Christoffer Inge Hovda (ekstern)

Gunn Margareth Lassesen (vara)

Vegard Engelsli (vara)

Valgt av rettighetshaverne

Annette Jensen

Svein Arne Koløy

Agnes Stavland (vara)

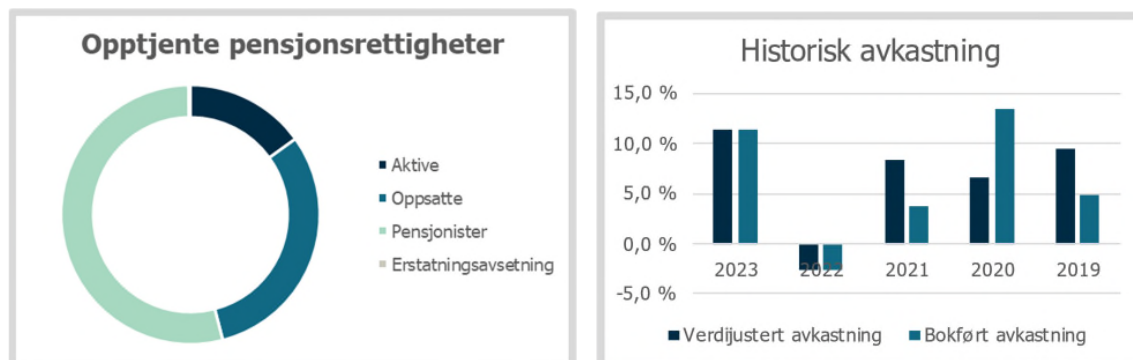
Ny valg i 2024 (vara)



This file is sealed with a digital signature.
The seal is a guarantee for the authenticity
of the document.

Document ID:
8FC45215B4BB4333BE547557836AC764

NØKKELTALL



Premiereserven for opptjente pensjonsrettigheter utgjør mnok. 713 pr 31.12.2023, en økning på mnok 107 seneste år. Av dette kommer mnok. 55 fra overføring av premiereserver fra andre foretak.

Etter innføring av bufferfond fra 2022 skilles det ikke lenger mellom bokført og verdijustert avkastning. Gjennomsnittlig avkastning er 6,6 % for de 5 siste år.

Det ble utbetalt pensjoner for mnok 29,2 i 2023 mot 24,6 mnok i 2022.

Medlemskap i pensjonskassen	2023	2022	2021
Aktive medlemmer	73	58	60
Alderspensionister	175	150	154
Uførepensionister	22	26	29
Ektefellepensionister	55	53	52
Barnepensionister	5	5	5
Oppsatte rettigheter	456	440	441
Totalt	786	732	741

ORGANISASJON OG DRIFT

Pensjonskassen er omfattet av allmennaksjelovens krav til representasjon av begge kjønn i styret. Pensjonskassens styre forutsetter derfor at Haugaland Kraft og de ansattes organisasjoner gjennom sine valg hensyntar dette. Dette tilfredsstilles i dag. Styret består av 7 medlemmer, hvorav 3 kvinner.

Styreansvarsforsikring

Pensjonskassen har etablert styreansvarsforsikring. Forsikringen dekker styrets og daglig leders rettslige personlige erstatningsansvar for ren formueskade som forårsakes ved utførelsen av vervet, saksomkostninger ved offentlige undersøkelser og krav fra ansatte som følge av diskriminerende trakassering eller andre ulovligheter.



This file is sealed with a digital signature.
The seal is a guarantee for the authenticity
of the document.

Document ID:
8FC45215B4BB4333BE547557836AC764

Øvrig organisering

Pensjonskassen har avtaler med Gabler, om full administrasjon av pensjonskassens virksomhet, herunder daglig ledelse, Aktuarfunksjon, Risikostyringsfunksjon, utøvende aktuar, regnskapsføring og forsikringsteknisk administrasjon.

- ✚ Carl-Erik Lien er pensjonskassens daglige leder fra 01.04.2023
- ✚ Isabelle Graasvoll har ivaretatt Aktuarfunksjonen
- ✚ Utøvende Aktuar er Leon Simula
- ✚ Risikostyringsfunksjonen ivaretas av Rebekka Agledal
- ✚ Deloitte er pensjonskassens eksterntrevisor, mens EY er pensjonskassens Internrevisor

Pensjonskassen har avtale om aktiv forvaltning med DNB Asset Management AS, som også står for finansrapportering. Solvenskapitalberegninger, herunder rapportering til offentlige myndigheter, foretas av Gabler.

Pensjonskassen har etablert katastrofereassurans i selskapet Arch Re som dekker inntil 50 millioner kroner. Egenandelen utgjør 2 millioner kroner. Forsikringen dekker utbetalinger ved død og uførhet forårsaket av én hendelse der to eller flere personer dør eller blir ufør.

Fra 1. januar 2023 fikk pensjonskassen tilført 62 nye medlemmer fra selskapene Energiselskapet Odda AS, Odda Energi Nett AS og Odda Kraft AS i forbindelse med fusjon. Flytteoppgjøret har blitt gjennomført i løpet av første halvår 2023 og til sammen er det mottatt 65,1 millioner kroner fra KLP i flytteoppgjør.

STYRETS ARBEID

Styret har i 2023 arbeidet med oppgaver knyttet til ordinær drift av pensjonskassen, arbeid knyttet til finansforvaltningen og implementering av ny rapporterings- og kontrollstruktur fra Aktuar-, risikostyring- og internrevisjonsfunksjon tråd med regelverket.

Pensjonskassens virksomhet var tilpasset de nye regulatoriske krav som ble gjort gjeldende ved inngangen til året. Dette gjaldt både i form av organisering og hensiktsmessig utforming av retningslinjer og annen styringsdokumentasjon.

Pensjonskassen har besvart Finanstilsynet, gjennom utsendt spørreskjema, om hvordan tilpasning til nye regulatoriske krav er ivaretatt.

Sommeren 2023 signerte pensjonskassen ny Hovedavtale med tjenesteleverandør Gabler. Avtalen samlet tidligere Hovedavtale og tilhørende tilleggsavtaler i én avtale, med underliggende leveranseavtaler. Den nye avtalestrukturen ivaretar gjeldende regulatoriske krav knyttet til innsynsrett og oppfølging av tjenesteleverandør gjennom SLA.

Styret har gjennomført egenvurdering av risiko (ORA), hvor pensjonskassens samlede risiko vurderes i lys av simulert risikoeksponering ved enkelte og sammenfallende risikohendelser.

Kapitalforvaltningen gis omfattende behandling i alle ordinære styremøter. Dette kommer i tillegg til månedlig rapportering om avkastning og utvikling i kapitalmarkedet. Det utarbeides kvartalsregnskap,



This file is sealed with a digital signature.
The seal is a guarantee for the authenticity
of the document.

Document ID:
8FC45215B4BB4333BE547557836AC764

basert på oppdaterte forsikringsmessige avsetninger. Styret gjennomgår årlig både forsikringsstrategi med forsikringsteknisk beregningsgrunnlag og reassuransedekning samt investeringsstrategien.

Kapitalbeslutninger vurderes alltid opp mot de regulatoriske kravene som pensjonskassen er underlagt gjennom krav til solvenskapitaldekning. Pensjonskassen har etablert en godt forankret beredskapsplan, dersom pensjonskassen skulle stå i fare for brudd med de regulatoriske krav eller sine forpliktelser.

Pensjonskassen har i tråd med regulatoriske krav tilgjengeliggjort sine investeringsprinsipper for rettighetshaverne på pensjonskassens hjemmeside. Herunder ligger strategiske føringer og allokering, informasjon om integrasjon av bærekrafts risiko og hensynet til negative konsekvenser av beslutninger i pensjonskassens investeringer, samt pensjonskassens retningslinjer for godtgjørelsesordning.

Det har i løpet av året vært avholdt 4 styremøter. Styret benytter Admincontrol som digital plattform for sitt arbeid. Styret har gjennomført egenevaluering og det ble ikke avdekket mangler til hinder for videre arbeid. Styret har gjennom evalueringen bekreftet både sin egnethet i tillegg til kompetanse knyttet til sitt arbeid.

Styret har, som et ledd i å styrke styrets samlede kompetanse, tegnet et abonnement på tilgang til kompetansefilmer knyttet til styrets ansvar, arbeid og pensjonskassens virksomhet.

Internkontroll følges opp bl.a. gjennom daglig leders årlige rapportering samt faste poster i styremøtene. Etter styrets vurdering er internkontrollen tilfredsstillende.

RISIKOSTYRING OG -EKSPONERING

Styret har det overordnede ansvaret for, og vurderer pensjonskassens risikosituasjon jevnlig. De vesentligste risikoer er markedsrisiko knyttet til eiendelene, renterisiko knyttet til forpliktelsene, forsikringsteknisk risiko samt operasjonell og regulatorisk risiko. Styret har stilt rammer og krav for de viktigste forhold og det er etablert rutiner for løpende rapportering. Strategiene er fastlagt ut fra at medlemmenes rettigheter til enhver tid skal være fullt sikret etter de lover, regler og forskrifter som er fastsatt for pensjonskasser.

Pensjonskassens risikostyringssystem fra 2023 er organisert etter prinsippet om de tre forsvarslinjer og i tråd med regulatoriske krav.

Førstelinen har ansvaret for risikostyring og utøvelsen av daglig drift.

Andrelinjen har ansvaret for overvåkning og rapportering. Herunder risikostyringsfunksjon og Aktuarfunksjon. Risikostyringsfunksjonen har ansvar for løpende kontroll og overvåkning av pensjonskassens solvenssituasjon, samt overordnede- og enkeltstående risikoelementer og fasilitering av egenvurdering av risiko (ORA). Aktuarfunksjonen har et kontrollansvar for å påse at pensjonskassens virksomhet blir drevet på en forsikringsteknisk forsvarlig måte.

Tredjelinjen består av uavhengige kontroller, herunder uavhengig internrevisjonsfunksjon med ansvar for å kontrollere at pensjonskassen er organisert og drives på en forsvarlig måte og i samsvar med gjeldende krav til virksomheten.

Pensjonskassens eksponering for markedsrisiko omfatter risiko for fall i aksjemarkeder, rentebevegelser eller endret kredittprising som gir kurstap på obligasjoner, samt endringer i valutakurser. Risikostyringen omfatter bl.a. grenser for eksponering mot de enkelte aktiva-klasser og for tapspotensial i forhold til bufferkapital (solvenskapitaldekning målt i stresstest). Styret følger avkastningen og bufferkapitalsituasjonen tett gjennom året. Bufferkapital er definert som summen av egenkapital,



This file is sealed with a digital signature.
The seal is a guarantee for the authenticity
of the document.

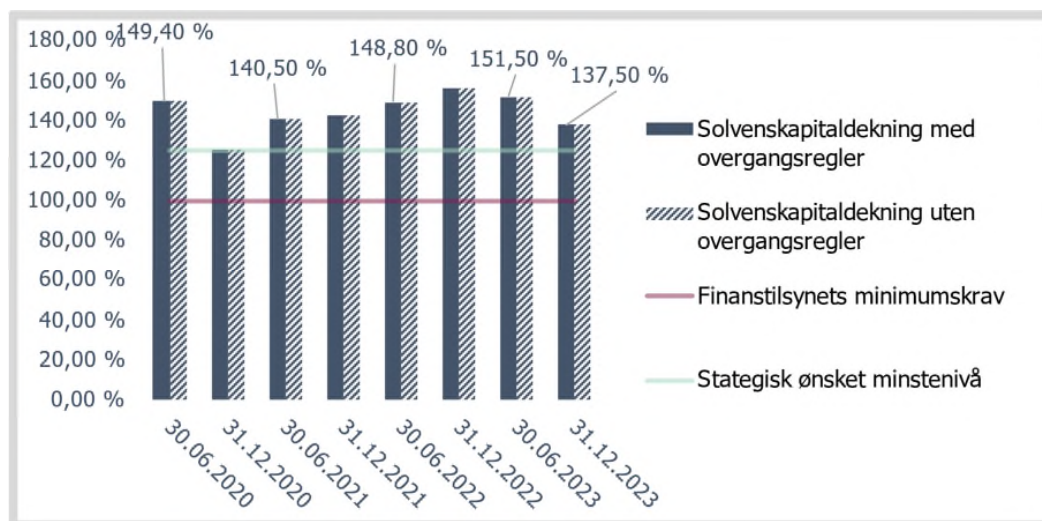
Document ID:
8FC45215B4BB4333BE547557836AC764

reserver og avsetninger som kan tapes i regnskapsåret uten at myndighetenes minimumskrav til ansvarlig kapital brytes.

Pensjonskasser er pålagt å rapportere og følge opp risikoeksponering gjennom en egen stresstest. Pensjonskassen skal analysere hvordan uvanlige markedsforhold, herunder rente og valutakursendringer, samt utslag av forsikrings- og kredittrisiko, vil påvirke pensjonskassens bufferkapital. Analysene utføres med utgangspunkt i retningslinjer fra Finanstilsynet for rapportering av Stresstest. Stresstesten er basert på virkelige verdier av eiendeler og forpliktelser og en definisjon av bufferkapital under forutsetning av at pensjonskassen avvikles. Styret overvåker pensjonskassens risiko målt etter denne stresstesten kvartalsvis, eller oftere ved behov, og skal vurdere tiltak dersom solvenskapitaldekningen gir grunn til å tro at pensjonskassens fremtidige finansielle stilling er utsatt.

Styret har definert et strategisk ønsket minstenivå for solvenskapitaldekningen på 125% (gul sone), dette for å påse at pensjonskassen har handlingsrom før eventuelt brudd med myndighetens minstekrav på 100%.

Ved årsskiftet oppfyller Pensjonskassen myndighetens minimumskrav til ansvarlig kapital med en solvenskapitaldekning på 137,5 prosent både med og uten overgangsregler. Utviklingen i solvenskapitaldekningen vises i figuren under.



SKD faller i 4. kvartal og er nå på 137,5 % både med og uten overgangsregler. Nedgangen skyldes flere forhold, men de største negative effektene kommer av endring i symmetrisk justering, endring i nåverdi av fremtidig rentegarantipremie og økte eksponering i aksjer som følge av den positive markedsutviklingen i 4. kvartal. Styrets Egenvurdering av risiko (ORA) fra 2023 viste at det kun er ved et Finanskrisescenario at SKD kommer ned under 130%. Det vil derimot være kort vei ned til gul sone ved ytterligere markedsendringer. I overordnet strategi har styret definert flere tiltak som bedrer soliditeten til pensjonskassen, og de to mest kraftfulle tiltakene er økning av rentegarantipremien, foruten om innbetaling av egenkapital fra sponsor.

ORA viser at det er et stort aksjefall som isolert sett vil ha sterkest effekt på solvenskapitaldekningen fremover. En reduksjon i markedsrentene styrker SKD, mens pensjonskassen blir med sårbar ved en videre oppgang i markedsrentene. Ved et stabilt rentenivå, vil pensjonskassen kunne håndtere aksjefall opp mot 30% uten å komme ned i rød sone. Faller markedsrentene 1% vil pensjonskassen tåle et fall i aksjemarkedet på 40% og fortsatt være i grønn sone.



This file is sealed with a digital signature. The seal is a guarantee for the authenticity of the document.

Document ID:
8FC45215B4BB4333BE547557836AC764

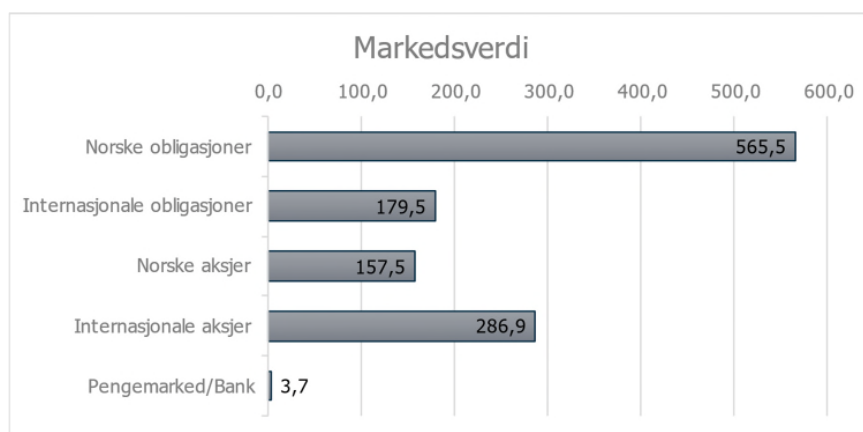
Ut fra den finansielle risikoeksponeringen, pensjonskassens kapitalforvaltningsstrategi, forventninger til avkastning og utvikling i pensjonskassens medlemsbestand, anser styret at pensjonskassens bufferkapital ved utgangen av 2023 er tilfredsstillende.

Finansiell risiko

Finansiell risiko er knyttet til investeringer i aksjer i Norge, utlandet og norske obligasjoner. Renterisikoen er knyttet til både aktiva og passiva siden. Den finansielle risikoen omfatter også rente-, kreditt-, valuta- og likviditetsrisiko.

Investeringsstrategien gjennomgås i sin helhet årlig, mens det rebalanseres og utføres mindre tilpasninger løpende i tråd med gjeldende investeringsinstruks.

Ved utgangen av året hadde pensjonskassen samlet rundt mnok 1.193 til forvaltning og porteføljen hadde en aktivallokering som vist under i mnok:



Under vises faktisk aktivallokering per 31.12 omregnet i prosent og satt opp mot de rammer og ønsket nivå (normal), slik pensjonskassens har definert i sin investeringsstrategi for 2023:

Aktivklasse	Normal	Minimum	Maksimum	Faktisk
Pengemarked/bank	2 %	0 %	8 %	0 %
Obligasjoner Norge	43 %	38 %	50 %	47 %
Sum Norske rentebærende	45 %	40 %	50 %	47 %
Obligasjoner Utland	15 %	10 %	20 %	15 %
Sum rentebærende	60 %	50 %	70 %	62 %
Aksjer Norge	14 %	7 %	19 %	13 %
Aksjer Utland	26 %	21 %	40 %	24 %
Sum Aksjer	40 %	33 %	45 %	37 %
Fast eienddom	0 %	0 %	5 %	0 %
Sum	100 %			100 %

Finansstrategiens risikoprofil vurderes løpende. Pensjonskassen integrerer på generelt grunnlag bærekraftsrisiko gjennom investeringsbeslutningene (ESG-relaterte trusler og muligheter) i sin kapitalforvaltningsstrategi. Pensjonskassen ønsker å arbeide med bærekraft innenfor et rammeverk som ikke går på akkord med utsikter for god avkastning til akseptabel risikoprofil basert på sviktende



This file is sealed with a digital signature. The seal is a guarantee for the authenticity of the document.

Document ID:
8FC45215B4BB4333BE547557836AC764

datagrunnlag. Dette finansielle produktets underliggende investeringer tar ikke hensyn til EU-kriteriene for miljømessig bærekraftige økonomiske aktiviteter.

Styrets vurdering er at kapitalforvalteren overholder pensjonskassens retningslinjer for etisk forvaltning gjennom sitt investeringsmandat tilfredsstillende.

Likviditetsrisikoen i pensjonskassen vurderes som lav, da en til enhver tid har kortsiktige plasseringer som overstiger kortsiktige forpliktelser. Plasseringene i så vel aksjer som rentepapirer anses å være tilstrekkelig likvid.

Kreditrisikoen i pensjonskassens forvaltning vurderes som moderat. Pensjonskassens kapitalforvaltningsstrategi er basert på kredittvurderinger foretatt av pensjonskassens kapitalforvalter. Pensjonskassen har plassert sine midler hovedsakelig i verdipapirfond. Premien innbetales årlig eller dekkes fra premiefondet. Pensjonskassens kredittrisiko mot foretaket den er opprettet for, anses å være liten.

Forsikringsteknisk risiko

Forsikringsrisiko er risikoen for økning i pensjonsforpliktelsene som følge av at de forutsatte beregningene for dødelighet og uførhet avviker fra den faktiske utviklingen. Pensjonskassens tariffer er tilpasset forsikringsteknisk risiko og løpende driftskostnader. Resultatutviklingen avhenger dermed i hovedsak av avkastning fra finansforvaltningen ut over pliktig tilførsel til premiereserven, den såkalte grunnlagsrenten. Foretaket bærer ansvaret for premietilskuddet. Forsikringsteknisk oppgjør og regnskapsrapportering skjer kvartalsvis. Pensjonskassen benytter et dynamisk dødelighetsgrunnlag, K2013, med virkning fra 1. januar 2014.

Det er etablert rutiner for beregning av forsikringsrisiko basert på ulike scenarier for uførhet, levealder og finansiell utvikling. Dette gjøres ved å sammenligne risikopremie i beregningsgrunnlaget mot gjennomsnittlig risikoresultat for uførhet, død og opplevelse over tid. Tilsvarende gjøres det beregning av hva de dyreste risikotilfellene kan medføre av reserveavsetninger for pensjonskassen. Rutinene er beskrevet i pensjonskassens forsikringsstrategi som har vært gjennomgått, oppdatert og vedtatt inneværende år.

Forsikringsrisiko begrenses ved gjenforsikring for katastrofetilfeller.

Pensjonskassens Aktuarfunksjon har gjennomført en uavhengig gjennomgang for å påse at pensjonskassens virksomhet til enhver tid blir drevet på en forsikringsteknisk ansvarlig måte.

Aktuarfunksjonen rapport bekreftet at pensjonskassens metoder, modeller og forutsetninger i beregningen av forsikringsavsetninger er hensiktsmessige. Dataene som benyttes i beregningen av forsikringsavsetninger er av tilstrekkelig god kvalitet.

Den forsikringstekniske risiko anses som akseptabel.

Operasjonell risiko

Operasjonell risiko defineres som risikoen for tap som følge av utilstrekkelige eller sviktende interne prosesser eller systemer, menneskelige feil, eller eksterne hendelser.

Operasjonell risiko omfatter en rekke områder som IKT- og cyber risiko, regulatorisk risiko og styring og kontroll med utkontraktert virksomhet, herunder og interessekonflikter. Omdømme risiko er også en del av den operasjonelle risikoen, selv om dette ofte kan være en konsekvens av operasjonell risiko.



This file is sealed with a digital signature.
The seal is a guarantee for the authenticity
of the document.

Document ID:
8FC45215B4BB4333BE547557836AC764

Pensjonskassen har utkontraktert sin virksomhet til eksterne tredjeparter, og en effektiv styring av den operasjonelle risiko vil derfor være avhengig av at den interne kontrollen fungerer tilfredsstillende hos tredjepartene.

Pensjonskassens daglige leder gjennomfører årlig internkontroll, hvor rutiner, policies og prosesser internt i pensjonskassen og hos utkontraktert virksomhet gjennomgås og vurderes, samt eventuelle identifiserte hendelser og avvik utredes.

Den operasjonelle risikoen anses som lav.

KAPITALAVKASTNING

2023 ble et godt år i kapitalmarkedene. Aksjemarkedene leverte høy avkastning etter nedturen i 2022. Utviklingen i de største amerikanske selskapene var drivende for den sterke oppgangen internasjonalt. Svekkelse av den norske kronen dro avkastningen ytterligere opp målt i norske kroner. På rentesiden fortsatte sentralbankene å sette opp styringsrentene for å bekjempe inflasjon. Markedsrentene steg også i store deler av året, men et betydelig fall i markedsrentene i årets to siste måneder gjorde at også obligasjonsavkastningen endte opp som god i 2023.

Pensjonskassens forvaltede portefølje oppnådde en avkastning på 11,27 % i 2023. Avkastning i de ulike aktivaklassene er vist i tabellen under.

Aktivklasse	Avkastning	Referanseindeks
Norske obligasjoner	5,06 %	4,22 %
Pengemarked/bank	0,43 %	3,37 %
Utenlandske obligasjoner	8,10 %	6,94 %
Norske aksjer	11,77 %	9,89 %
Globale aksjer	25,15 %	27,62 %
Totalt	11,27 %	11,47 %

RESULTATER OG -DISPONERING

Årsregnskapet er satt opp i samsvar med forskrift om årsregnskap for pensjonsforetak, regnskapsloven, god regnskapsskikk i Norge, samt andre forskrifter fastsatt av Finanstilsynet. Eiendeler og gjeld er beregnet og verdsatt ut fra disse bestemmelsene. Pensjonskassers regnskap er fordelt på forsikringsfond (teknisk resultat, kollektivportefølje) og egenkapital (ikke-teknisk resultat, selskapsportefølje). Kollektivporteføljen og selskapsporteføljen forvaltes samlet. Hvert av de ulike elementer i resultatet fordeles for seg. Årsregnskapet gir et rettviseende bilde av Pensjonskassens resultat og finansielle stilling.

Innføring av IFRS 9 fra 01.01.23 medførte ingen endringer i klassifisering og måling av pensjonskassens finansielle aktiva. Disse er i all hovedsak plassert i ulike aksje- og rentefond som innregnes og måles til virkelig verdi over resultatregnskapet.

Pensjonskassen strategiske fokus er styrket soliditet, både i forhold til de regulatoriske krav til soliditet og bufferkapital som foreligger, og for å sikre pensjonskassens langsiktige forpliktelser. Prinsippene som legges til grunn i disponeringen gjenspeiler derfor pensjonskassens strategi og har vært benyttet over flere år.



This file is sealed with a digital signature.
The seal is a guarantee for the authenticity
of the document.

Document ID:
8FC45215B4BB4333BE547557836AC764

Pensjonskassen oppnådde positive resultater innenfor alle hovedelementene i resultatregnskapet. Netto finansinntekter i kollektivporteføljen utgjorde mnok 105,6 og avkastningsresultatet etter den garanterte renten ble da på mnok 86,2 mot negativt mnok -41,8 i 2022. Avkastningsresultatet fordeles med 50% til premiefondet og 50% til bufferfondet

Årets risikoresultat ble positivt med mnok 1,3. Administrasjonsresultatet endte på mnok 4,8. Rentegarantipremie og fortjeneste element utgjorde samlet mnok 5,9. Teknisk resultat ble positivt med mnok 11,5. Egenkapitalavkastningen (ikke teknisk resultat) ble positiv med mnok 11,5.

Totalresultat endte da positivt mnok 19,46 mot negativt på -3,4 i 2022.

Resultatanalyse

Resultatanalyse	2023	2022
Risikoresultat	1 310	5 674
Administrasjonsresultat	4 792	5 453
Avkastningsresultat	86 220	-41 818
Rentegaranti- og fortjenesteelementpremie	5 887	3 816
Samlede resultatelementer	98 209	-26 875
Disponert til/fra Bufferfond	-42 689	30 125
Midler tilordnet forsikringskontraktene	-43 998	-4 263
Resultat teknisk regnskap	11 522	-1 013
Resultat av ikke-teknisk regnskap	11 460	-3 374
Skattekostnader	-3 517	960
Totalresultat til disponering	19 465	-3 426
Overført til/fra risikoutjevningfond	0	-4263
Avkastning på risikoutjevningfond	-843	88
Overført fra/til egenkapital (-)	-18 622	7 602
Sum disponert	-19 465	3 426

Det er etter regnskapsårets slutt ikke intruffet forhold av vesentlig betydning for pensjonskassens resultat og finansielle stilling. Regnskapet er avlagt under forutsetning av fortsatt drift og at pensjonskassen drives under gjeldende regelverk og rammebetingelser. Pensjonskassen har ingen drift som anses å ha negativ innvirkning på det ytre miljø.

UTSIKTER FREMOVER

Styret legger vekt på å opprettholde en soliditet som gjør det mulig å ha en diversifisert aktiva sammensetning, som på sikt vil gi pensjonskassen økt mulighet regulering av pensjoner. Pensjonskassen har gjort endringer i rammene i investeringsstrategien for 2024 ved å øke rammene for investering i internasjonale aksjer og obligasjoner i forhold til plasseringer i Norge. Rammene for fordeling mellom aksjer og obligasjoner er ikke endret, men frihetsgradene er strammet noe inn. Etter styrets vurdering er det etablerte opplegg for risikostyring tilpasset pensjonskassens finansielle stilling, og anses å være tilfredsstillende.

Pensjonskassen følger tett utviklingen i rentenivået. Pensjonskassen har ved behov dialog med sin sponsor og løpende tjenesteleverandør, for å sikre tryggheten for pensjonskassens medlemmer. Både ORA og etterfølgende gjennomførte sensitivitetsanalyser viser at pensjonskassen er sårbar for fall i



This file is sealed with a digital signature.
The seal is a guarantee for the authenticity
of the document.

Document ID:
8FC45215B4BB4333BE547557836AC764

aksjemarkedet og styret vil derfor vurdere å gå i dialog med sponsor i forhold til å styrke egenkapitalen i 2024

Åpenhetsloven trådte i kraft i 2023. Lovens formål er å fremme at virksomheter aktivt arbeider med å avdekke og håndtere negativ påvirkning på grunnleggende menneskerettigheter og arbeidsforhold i egen virksomhet og i leverandørkjedene sine, herunder å utføre og redegjøre for aktsomhetsvurderinger, samt gi informasjon til den som retter forespørsel. Foreløpig tolkes regelverket dithen at pensjonskassen ikke er omfattet av lovverket, men vil sørge for hurtig tilpasning ved behov.

Gjeldende regulatoriske krav gjør det pr i dag utfordrende å måle og overvåke negative konsekvenser av investeringsbeslutninger på en tilstrekkelig måte grunnet mangelfullt datagrunnlag og inkonsistens mellom ulike datakilder. Pensjonskassen tar foreløpig ikke hensyn til negative konsekvenser for bærekraftsfaktorer, men følger opp løpende og forventer økt rapportering i nær fremtid. En ny vurdering vil gjøres når det er hensiktsmessig.

Haugesund, 15. mars 2024

John Harald Jakobsen
Styreleder

Silje Rullestad

Rune Idsø

Heidi Synnøve Nymann

Christoffer Hovda

Svein Arne Koløy

Annette Jensen

Carl-Erik Lien
Daglig leder



This file is sealed with a digital signature.
The seal is a guarantee for the authenticity
of the document.

Document ID:
8FC45215B4BB4333BE547557836AC764

Haugaland Kraft Pensjonskasse

Årsregnskap og Noter

2023



This file is sealed with a digital signature.
The seal is a guarantee for the authenticity
of the document.

Document ID:
8FC45215B4BB4333BE547557836AC764

Haugaland Kraft Pensjonskasse
Årsregnskap
2023

Org. nr.
983 081 398



This file is sealed with a digital signature.
The seal is a guarantee for the authenticity
of the document.

Document ID:
8FC45215B4BB4333BE547557836AC764

RESULTATREGNSKAP

TEKNISK REGNSKAP		Note	2023	2022
Tall i hele tusen				
1. Premieinntekter				
1.1	Forfalte premier, brutto	19	82 301	45 962
1.2	- Avgitte gjenforsikringspremier	20	-37	-34
1.3	Overføring av premiereserve og pensjonskapital mv. fra andre forsikringsforetak/pensjonsforetak	21	55 017	0
	Sum premieinntekter for egen regning		137 281	45 928
2. Netto inntekter fra investeringer i kollektivporteføljen				
2.1	Inntekter fra investeringer i datterforetak, tilknyttede foretak og felleskontrollerte foretak		0	0
2.2	Renteinntekt og utbytte mv. på finansielle eiendeler		5 915	8 075
2.4	Verdiendringer på investeringer		89 877	-45 618
2.5	Realisert gevinst og tap på investeringer		9 686	13 306
	Sum netto inntekter fra investeringer i kollektivporteføljen		105 478	-24 238
4. Andre forsikringsrelaterte inntekter			217	0
5. Pensjoner mv.				
5.1	Utbetalte pensjoner mv.			
5.1.1	Brutto	23	-29 190	-24 576
5.2	Overføring av premiereserve, pensjonskapital mv. og tilleggsavsetninger til andre forsikringsforetak/pensjonsforetak	22	0	-3 765
	Sum pensjoner mv.		-29 190	-28 341
6. Resultatførte endringer i forsikringsforpliktelse - kontraktsfaste forpliktelser				
6.1	Endring i premiereserve mv.			
6.1.1	Endring i premiereserve mv., brutto	17	-107 459	-14 894
6.4	Endring i bufferfond	17	-52 301	30 126
6.5	Endring i premiefond, innskuddsfond og fond for regulering av pensjoner mv.	17,18	-4 596	-2 608
6.6	Overføring av tilleggsavsetninger og bufferfond fra andre forsikringsselskaper/pensjonsforetak	21	9 612	0
	Sum resultatførte endringer i forsikringsforpliktelsene - kontraktsfaste forpliktelser		-154 744	12 624
8. Midler tilordnet forsikringskontraktene - kontraktsfaste forpliktelser				
8.1	Overskudd på avkastningsresultatet	27	-42 689	0
8.2	Risikoresultat tilordnet forsikringskontraktene	25,26,27	-1 310	-4 263
	Sum midler tilordnet forsikringskontraktene - kontraktsfaste forpliktelser		-43 998	-4 263
9. Forsikringsrelaterte driftskostnader				
9.2	Forsikringsrelaterte administrasjonskostnader	24	-3 521	-2 722
	Sum forsikringsrelaterte driftskostnader		-3 521	-2 722
11. Resultat av teknisk regnskap		25,26,27	11 522	-1 013



This file is sealed with a digital signature.
The seal is a guarantee for the authenticity
of the document.

Document ID:
8FC45215B4BB4333BE547557836AC764

RESULTATREGNSKAP

IKKE-TEKNISK REGNSKAP		Note	2023	2022
<i>Tall i hele tusen</i>				
12.	Netto inntekter fra investeringer i selskapsporteføljen			
12.2	Renteinntekt og utbytte mv. på finansielle eiendeler		658	1 064
12.4	Verdiendringer på investeringer		9 997	-6 010
12.5	Realisert gevinst og tap på investeringer		1 077	1 753
	Sum netto inntekter fra investeringer i selskapsporteføljen		11 732	-3 194
13.	Andre inntekter		8	0
14.	Forvaltningskostnader og andre kostnader knyttet til selskapsporteføljen			
14.2	Andre kostnader	24	-281	-180
	Sum forvaltningskostnader og andre kostnader knyttet til selskapsporteføljen		-281	-180
15.	Resultat av ikke-teknisk regnskap		11 460	-3 374
16.	Resultat før skattekostnader		22 982	-4 386
17.	Skattekostnader	28	-3 517	960
18.	Resultat før andre inntekter og kostnader		19 465	-3 426
20.	TOTALRESULTAT		19 465	-3 426
	Overført fra/til risikoutjevningsfond		0	-4 263
	Avkastning på risikoutjevningsfond		-843	88
	Overført fra/til egenkapital		-18 622	7 602
	SUM OVERFØRT		-19 465	3 426



This file is sealed with a digital signature.
The seal is a guarantee for the authenticity
of the document.

Document ID:
8FC45215B4BB4333BE547557836AC764

BALANSE

EIENDELER		Note	31.12.2023	31.12.2022
<i>Tall i hele tusen</i>				
EIENDELER I SELSKAPSPORTEFØLJEN				
1.	Immaterielle eiendeler			
2.	Investeringer			
2.4	Finansielle eiendeler som måles til virkelig verdi			
2.4.1	Aksjer og andeler (inkl. aksjer og andeler målt til kost)	2,5	48 513	40 538
2.4.2	Rentebærende verdipapirer	3,5	81 313	68 386
2.4.3	Utlån og fordringer	4,5	2 093	697
	Sum investeringer		131 919	109 621
3.	Fordringer			
3.1	Fordringer knyttet til premieinntekter	7	93	0
3.2	Andre fordringer	7	172	0
	Sum fordringer		264	0
4.	Andre eiendeler			
4.3	Eiendeler ved skatt	28	403	1 262
	Sum andre eiendeler		403	1 262
5.	Forskuddsbetalte kostnader og opptjente ikke mottatte inntekter	9	60	52
SUM EIENDELER I SELSKAPSPORTEFØLJEN			132 646	110 936
EIENDELER I KUNDEPORTEFØLJENE				
6.	Investeringer i kollektivporteføljen			
6.4	Finansielle eiendeler som måles til virkelig verdi			
6.4.1	Aksjer og andeler (inkl. aksjer og andeler målt til kost)	2,5	395 951	322 127
6.4.2	Rentebærende verdipapirer	3,5	663 663	543 418
6.4.3	Utlån og fordringer	4,5	17 079	5 539
	Sum investeringer i kollektivporteføljen		1 076 693	871 084
SUM EIENDELER I KUNDEPORTEFØLJENE			1 076 693	871 084
SUM EIENDELER			1 209 339	982 021



This file is sealed with a digital signature.
The seal is a guarantee for the authenticity
of the document.

Document ID:
8FC45215B4BB4333BE547557836AC764

BALANSE

EGENKAPITAL OG FORPLIKTELSER		Note	31.12.2023	31.12.2022
<i>Tall i hele tusen</i>				
10.	Innskutt egenkapital		15 233	15 233
11.	Opptjent egenkapital			
11.1	Risikoutjevningfond		8 321	7 478
11.2	Annen opptjent egenkapital		98 414	79 792
	Sum opptjent egenkapital		106 735	87 271
12.	Ansvarlig lånekapital mv.			
12.1	Evigvarende ansvarlig lånekapital	15	15 000	15 000
	Sum ansvarlig lånekapital mv.		15 000	15 000
13.	Forsikringsforpliktelser - kontraktsfastsatte forpliktelser			
13.1	Premiereserve mv.	16,17	713 162	605 703
13.4	Bufferfond	16,17	177 694	125 393
13.5	Premiefond, innskuddsfond og fond for regulering av pensjoner mv.	16,17,18	177 516	132 510
	Sum forsikringsforpliktelser - kontraktsfastsatte forpliktelser		1 068 372	863 606
15.	Avsetninger for forpliktelser			
15.2	Forpliktelser ved skatt			
15.2.1	Forpliktelser ved periodeskatt	28	2 938	179
	Sum avsetninger for forpliktelser		2 938	179
16.	Forpliktelser			
16.2	Forfalte, ikke betalte pensjoner og utløsningsbeløp	8	55	19
16.3	Andre forpliktelser	8	1 006	713
	Sum forpliktelser		1 060	732
SUM EGENKAPITAL OG FORPLIKTELSER			1 209 339	982 021

Oslo, 15.03.2024

John Harald Jakobsen
styreleder

Silje Rullestad
styremedlem

Heidi S. Nymann
styremedlem

Runde Idsø
styremedlem

Christoffer Inge Hovda
styremedlem

Annette Jensen
styremedlem

Svein Arne Koløy
styremedlem

Carl-Erik Lien
daglig leder



This file is sealed with a digital signature.
The seal is a guarantee for the authenticity
of the document.

Document ID:
8FC45215B4BB4333BE547557836AC764

EGENKAPITALOPPSTILLING

	2023	2022
<i>Tall i hele tusen</i>		
Innskutt egenkapital 01.01	15 233	15 233
Innskutt egenkapital 31.12	15 233	15 233
Annen opptjent egenkapital 01.01	79 792	87 394
Tilført egenkapital/resultat belastet ved disponering	18 622	-7 602
Annet opptjent egenkapital 31.12	98 414	79 792
Risikoutjevningssfond 01.01	7 478	3 303
Overført fra/til risikoutjevningssfond	0	4 263
Avkastning på risikoutjevningssfond	843	-88
Risikoutjevningssfond 31.12	8 321	7 478
Evigvarende ansvarlig lånekapital 01.01	15 000	15 000
Evigvarende ansvarlig lånekapital 31.12	15 000	15 000



This file is sealed with a digital signature.
The seal is a guarantee for the authenticity
of the document.

Document ID:
8FC45215B4BB4333BE547557836AC764

KONTANTSTRØMOPPSTILLING

	2022	2022
<i>Tall i hele tusen</i>		
Kontantstrømmer fra operasjonelle aktiviteter		
Innbetalt til premiefond/Innbetalt premie	75 530	22 481
Netto utbetalt ved flytting (inn +/ ut -)	67 811	-3 765
Finansinntekter	6 581	9 139
Utbetalte pensjoner mv.	-29 190	-24 576
Forsikringsrelaterte driftskostnader, inkl. reassurans	-3 559	-2 756
Andre forsikringsrelaterte inntekter	217	0
Andre inntekter/kostnader	-281	-180
Betalte skatter	-179	-864
Endring i periodiseringer	337	137
Netto kontantstrøm fra operasjonelle aktiviteter	117 269	-385
Kontantstrømmer fra investeringsaktiviteter		
Netto investert i aksjer og andeler	-4 729	53 057
Netto investert i obligasjoner og rentepapir	-99 604	-87 025
Netto kontantstrøm fra investeringsaktiviteter	-104 333	-33 969
Netto kontantstrøm fra finansieringsaktiviteter		
	0	0
Likviditetsbeholdning 1.1.	6 236	40 590
Netto kontantstrøm for perioden	12 936	-34 354
Likviditetsbeholdning 31.12.	19 172	6 236



This file is sealed with a digital signature.
The seal is a guarantee for the authenticity
of the document.

Document ID:
8FC45215B4BB4333BE547557836AC764

NOTER

NOTE 1 - REGNSKAPSPRINSIPPER

Regnskapet er avlagt i samsvar med norsk regnskapslov og grunnleggende regnskapsskikk i Norge, samt satt opp i henhold til gjeldende forskrift fastsatt av Finansdepartementet 20. desember 2011 med hjemmel i lov av 17. juli 1998 om årsregnskap mv.

Finansielle eiendeler

Finansielle instrumenter måles og innregnes i samsvar med IFRS9.

Pensjonskassen klassifiserer sine finansielle eiendeler i følgende kategorier:

Finansielle eiendeler til virkelig verdi over resultatet

Regnskapsprinsipper for pensjonskassens kategorier av finansielle eiendeler beskrives nærmere i de følgende avsnitt.

Pensjonskassen fører forvaltningskostnader etter nettometoden som innebærer at fondskurser ikke korrigeres for administrasjonskostnadene i fondet.

Finansielle eiendeler som måles til virkelig verdi

Aksjer og andeler

Aksjer og andeler Aksjer og andeler måles til virkelig verdi med verdiendring over resultatregnskapet og består av investeringer i: aksjer, verdipapirfond, selskap med deltakerfastsetting (IS/KS/ANS). Virkelig verdi på børnoterte aksjer og andeler verdsettes til sluttkurs fastsatt av Oslo Børs eller tilsvarende markedsplasser for utenlandske investeringer. Virkelig verdi av øvrige aksjer og andeler fastsettes ved bruk av anerkjente verdsettelsesteknikker.

Rentebærende verdipapirer

Obligasjoner og andre verdipapir med fast avkastning måles til virkelig verdi med verdiendringer over resultatet og består av investering i: obligasjoner, sertifikater og verdipapirfond. Virkelig verdi på noterte investeringer fastsettes til offentlige omsetningskurser. For investeringer hvor det ikke foreligger omsetningskurs, beregnes kursen ut fra avkastningskurven for verdipapirets respektive sektor.



This file is sealed with a digital signature.
The seal is a guarantee for the authenticity
of the document.

Document ID:
8FC45215B4BB4333BE547557836AC764

Forvaltning av kunde- og selskapsporteføljen

Pensjonskassens avkastning på eiendeler, fordeles prosentvis etter en algoritme som omfatter pensjonskassens egenkapital (selskapsporteføljen) og de forsikringstekniske avsetninger (kundeporteføljen) før årsoppgjørdisposisjoner.

Eiendeler ved utgangen av en periode fordeles prosentvis etter en algoritme som omfatter pensjonskassens egenkapital (selskapsporteføljen) og de forsikringstekniske avsetninger (kundeporteføljen) etter årsoppgjørdisposisjoner, samt andre eiendeler og forpliktelser.

Forsikringsmessige forpliktelser

Premiereserve

Premiereserve er kontantverdien av totale pensjonsforpliktelser med fradrag for kontantverdien av fremtidige premier regnet etter lineær premie- og reserveberegning. Premiereserven er oppresvert til nytt dødelighetsgrunnlag K2013, som ble innført fra 01.01.14 i henhold til pålegg fra Finanstilsynet.

Erstatningsavsetning

Erstatningsavsetning er avsetning som skal dekke forpliktelser knyttet til forventede, ikke-meldte, erstatningstilfeller som er inntruffet innen regnskapsårets slutt.

Bufferfond

Pensjonskassen kan avsette hele eller deler av overskuddet på avkastningsresultatet til bufferfond utover minstekravet til premiereserve. Styret kan bestemme at deler av bufferfond overføres til premiefond fra tidligere års overskudd.

Premiefond

Premiefondet er innbetalte/opptjente midler som kan benyttes til dekning av fremtidig premie og sikring av reguleringstillegg til pensjoner. Fondet blir tilført 2,0 % årlig rente.

Risikoutjevningfond

Dersom risikoresultatet er positivt, kan inntil 50 % av dette avsettes til risikoutjevningfondet. Dette fondet kan i senere år benyttes til dekning av negativt risikoresultat. Bevegelser i risikoutjevningfondet føres som en resultatdisponering.

Annet

Valutaomregning av transaksjoner i utenlandsk valuta

Transaksjoner i utenlandsk valuta omregnes til kursen på transaksjonstidspunktet. Markedsverdi for finansielle eiendeler og pengeposter i utenlandsk valuta omregnes til norske kroner ved å benytte balansedagens kurs.

Premieinntekter



This file is sealed with a digital signature.
The seal is a guarantee for the authenticity
of the document.

Document ID:
8FC45215B4BB4333BE547557836AC764

Bruttopremier inntektsføres med de beløp som forfaller i året. Avgitt gjenforsikring fremkommer som egen linje i resultatregnskapet. Periodisering av opptjent premie ivaretas ved avsetning til premiereserve i forsikringsfondet.

Erstatningsytelser og forsikringstilfeller

Erstatningsytelser kostnadsføres med forfalte beløp. Ved dødsfall avsettes fulle premiereserver for nye barne- og ektefellepensjoner. Ved uførehendelser avsettes det etter karenperiodens utløp fulle premiereserver for å dekke uførepensjon og premiefritak for alderspensjon, ektefelle- og barnpensjoner. For uførehendelser som kan ha oppstått og hvor karenperioden ikke er avsløpt, avsettes periodens opptjente risikopremie for uførepensjoner som IBNR (inntrufne, ikke rapporterte uføretilfeller).

Regnskapsmessig behandling av flytting

Overføring av premiereserve ved flytting føres for mottatte reserver som premieinntekter og for avgitte reserver som erstatning. Resultatføringen skjer på det tidspunktet risikoen overføres. Flyttebeløpet inkluderer også andel av tilleggsavsetning, kursreserver og årets resultat. Fratrådte medlemmer uten straks begynnende pensjon får utstedt en fripolise etter deres lineære opptjente pensjonsrettigheter.

Skatt

Skattekostnadene i resultatregnskapet består av alminnelig inntektsskatt. Skattekostnad knyttet til alminnelig inntektsskatt består av betalbar skatt og årets endring i balanseført utsatt skatt/skattefordel. Utsatt skatt/skattefordel beregnes ut fra midlertidige forskjeller utenfor fritaksmetoden.

Formueskatt beregnes av skattemessig netto formue, fastsatt i henhold til skatteloven kapittel 4.



This file is sealed with a digital signature.
The seal is a guarantee for the authenticity
of the document.

Document ID:
8FC45215B4BB4333BE547557836AC764

NOTE 2 - AKSJER OG ANDELER

Andeler i fond

Tall i hele tusen

	Antall	Kostpris	Markedsverdi	Mer/mindre-verdi
DNB Global G	2 420 234	188 277	286 947	98 671
DNB Norge Selektiv F	1 402 237	106 154	157 516	51 362
Sum andeler i fond		294 430	444 463	150 033

Sum aksjer og andeler		294 430	444 463	150 033
------------------------------	--	----------------	----------------	----------------

Andel Selskapsportefølje			48 513	
Andel Kollektivportefølje			395 951	
Sum Pensjonskasse			444 463	

Investeringene er bokført og verdsatt til markedspris.
Porteføljen forvaltes av Dnb Asset Management.

Risikoprofilen i aksjeporteføljen

Pensjonskassen hadde ved utgangen av året en eksponering på 13,0 % mot det norske aksjemarkedet og en eksponering på 23,7 % Av dette var all eksponering mot type-1 aksjer. Klassifiseringen er basert på regelverk for forenklet solvenskapitaldekning. Pensjonskassens aksjeinvesteringer er bredt diversifisert.

NOTE 3 - RENTEBÆRENDE VERDIPAPIRER

Andeler i obligasjons- og pengemarkedsfond

Tall i hele tusen

	Antall	Kostpris	Markedsverdi	Mer/mindre-verdi	Påløpte renter
DNB Global Credit F	171 467	194 254	179 524	-14 730	0
DNB Obligasjon G	551 661	567 485	565 453	-2 032	0
Sum obligasjonsfond		761 739	744 977	-16 762	0

Sum rentebærende verdipapirer		761 739	744 977	-16 762	0
--------------------------------------	--	----------------	----------------	----------------	----------

Obligasjons- og pengemarkedsfond er verdsatt til markedspris. Deler av underliggende papirer i fondene kan være børsnoterte papirer.

Andel Selskapsportefølje			81 313	
Andel Kollektivportefølje			663 663	
Sum Pensjonskasse			744 977	

NOTE 4 - UTLÅN OG FORDRINGER

Tall i hele tusen

Bankinnskudd		19 172	
Sum utlån og fordringer		19 172	

Andel Selskapsportefølje		2 093	
Andel Kollektivportefølje		17 079	
Sum Pensjonskasse		19 172	

Pr. 31.12.2023 utgjorde bundne midler på skattetrekkskontoen TNOK 865.

NOTE 5 - HIERARKIET, FINANSIELLE INSTRUMENTER MÅLT TIL VIRKELIG VERDI OVER RESULTAT

Tall i hele tusen

	Nivå 1	Nivå 2	Nivå 3	Balanseført verdi per 31.12
	Noterte priser	Observerbar input	Ikke observerbar input	
Aksjer og andeler (inkl. aksjer og andeler målt til kost)	0	444 463	0	444 463
Rentebærende verdipapirer	0	744 977	0	744 977
Utlån og fordringer og bankinnskudd	0	19 172	0	19 172
Totalt	0	1 208 612	0	1 208 612



This file is sealed with a digital signature.
The seal is a guarantee for the authenticity of the document.

Document ID:
8FC45215B4BB4333BE547557836AC764

NOTE 6 - FINANSIELL RISIKO

Finansiell risiko

Finansiell risiko er knyttet til investeringer i aksjer og rentebærende verdipapirer. Investeringer foretas i verdipapirfond. Den finansielle risikoen omfatter markeds-, rente-, kreditt-, valuta- og likviditetsrisiko. Gjeldende finansstrategi setter rammer for den løpende risikotagningen. Aksjeandelen utgjorde 36,8 % ved utgangen av året.

Markedsrisiko

Pensjonskassens største risiko anses å være markedsrisiko, dvs. risikoen for fall i eiendelens verdier. Markedsrisikoen knyttet til pensjonskassens investeringer estimeres ved bruk av definerte stressparametere for hver aktivklasse samt forutsetninger om hvordan utviklingen i de ulike aktivklassene samvarierer.

Renterisiko

Pensjonskassen har ved utgangen av året investeringer i rentebærende papirer på MNOK 745,0. Markedsverdivektet durasjon er på 3,9 år. Porteføljeverdien vil falle med ca. MNOK 29,3 ved et parallelt skift i rentekurven på +1 %. Verdien vil stige tilsvarende ved et rentefall.

Kreditrisiko

Pensjonskassens kredittrisiko ansees som moderat. Kredittrisikoen styres gjennom rammer for største engasjement og rating. Hovedtyngden av pensjonskassens renteinvesteringer skal være innenfor "investment grade".

Valutarisiko

Pensjonskassen har ingen utenlandske obligasjonsfond som ikke er valutasikret. Pensjonskassens utenlandske aksjeplasseringer er ikke valutasikret. Ved utgangen av året utgjorde samlet netto valutaposisjon 286,95 MNOK, tilsvarende 23,7 % av porteføljens markedsverdi.

Likviditetsrisiko

Likviditetsrisikoen i pensjonskassen vurderes som lav, da en til enhver tid har kortsiktige plasseringer som overstiger kortsiktige forpliktelser. Plasseringene ansees å være tilstrekkelig likvid.

NOTE 7 - FORDRINGER

<i>Tall i hele tusen</i>	2022	2021
Premiefordringer	93	0
Andre fordringer	172	0
Sum fordringer	264	0

NOTE 8 - AVSETNING FOR FORPLIKTELSE

<i>Tall i hele tusen</i>	2023	2022
Forfalte, ikke betalte pensjoner og utløsningsbeløp	55	19
Skyldig offentlige avgifter	894	648
Gjeld til andre	111	66
Sum avsetning for forpliktelser	1 060	732

NOTE 9 - FORSKUDDSBETALTE KOSTNADER OG OPPTJENTE, IKKE MOTTATTE INNTEKTER

<i>Tall i hele tusen</i>	2023	2022
Forskuddsbetalte kostnader	60	52
Sum avsetning for forpliktelser	60	52



This file is sealed with a digital signature.
The seal is a guarantee for the authenticity
of the document.

Document ID:
8FC45215B4BB4333BE547557836AC764

NOTE 10 - SOLVENSMARGIN

<i>Tall i hele tusen</i>	2023	2022
Innskutt kjernekapital	15 233	15 233
Opptjent egenkapital	98 414	79 792
Ansvarlig lånekapital	15 000	15 000
Fradrag urealisert verdi selskapsportefølje	-13 340	-33 397
Netto ansvarlig kapital	115 307	76 629
50% av risikoutjevningssfond	4 161	3 739
50% av tilleggsavsetning og/ eller bufferfond	88 847	62 697
Sum annen solvensmarginkapital	93 007	66 436
Solvensmarginkapital	208 315	143 064
Minstekrav til solvensmargin	38 635	31 568
Samlet solvensmarginkapital i % av solvensmarginkrav	539 %	453 %

NOTE 11 - SOLVENSKAPITAL OG SOLVENSKAPITALKRAV**SOLVENSKAPITAL**

<i>Tall i hele tusen</i>	2023	2022
Innskutt egenkapital	15 233	15 233
Opptjent egenkapital	98 414	79 792
Justering av avsetning til markedsverdi	21 852	72 580
Sum kapital gruppe 1	135 499	167 605
Ansvarlig lånekapital	15 000	15 000
Risikoutjevningssfond	8 321	7 478
Sum kapital gruppe 2	23 321	22 478
Bufferfond	177 694	125 393
Korreksjon beste estimat død og uførhet	3 943	3 500
Samlet ansvarlig kapital	340 457	318 976

SOLVENSKAPITALKRAV

<i>Tall i hele tusen</i>	2023	2022
Markedsrisiko	272 975	208 557
Livsforsikringsrisiko	42 545	71 120
Motpartsrisiko	518	161
Korrelasjonseffekter	-29 308	-43 210
Operasjonell risiko	4 572	3 456
Tapsabsorbering i utsatt skatt	-43 695	-36 013
Samlet solvenskapitalkrav	247 607	204 072
Overskudd/underskudd (+/-) av ansvarlig kapital	92 850	114 904
Solvenskapitaldekning	137 %	156 %

NOTE 12 - KAPITALAVKASTNING

Kapitalavkastning på kollektivporteføljen	2023	2022	2021	2020	2019
Verdjustert avkastning	11,3 %	-2,7 %	8,3 %	6,5 %	9,4 %
Bokført avkastning	11,3 %	-2,7 %	3,7 %	13,4 %	4,8 %
Kapitalavkastning på selskapsporteføljen	2023	2022	2021	2020	2019
Verdjustert avkastning	11,3 %	-2,7 %	8,3 %	6,5 %	9,4 %
Bokført avkastning	11,3 %	-2,7 %	8,3 %	6,5 %	9,4 %



This file is sealed with a digital signature.
The seal is a guarantee for the authenticity
of the document.

Document ID:
8FC45215B4BB4333BE547557836AC764

NOTE 13 - BESKRIVELSE AV PENSJONSORDNINGENE

Haugaland Kraft Pensjonskasse forvalter konsernets offentlige ytelsespensjonsordninger.

Pensjonsordningen er en bruttoordning, tilsvarende de ordningene som gjelder i kommunal sektor. Pensjonskassens ytelser er alders-, uføre-, etterlatte- og barnepensjon. Pensjonene reguleres i henhold til regelverket for offentlig pensjon. Ordningen finansieres ved at medlemmene innbetaler 2% av pensjonsgrunnlaget. Det øvrige premiebehovet dekkes av selskapene. Ytelser for ansatte født etter 1962 er fra og med 1. januar 2020 satt i oppsatt rett. Fra samme dato er medlemmene opptatt i konsernets innskuddspensjonsordning.

Pensjonskassen forvalter ytelsespensjonsordningene for følgende selskaper:

Haugaland Kraft AS
Haugaland Kraft Fiber AS
Haugaland Kraft Energi AS
Fagne AS

Antall medlemmer:

Premiebetalende	73
Uførepensjonister	22
Pensjonsmottakere (ekskl. uførepensjonister)	235
Oppsatte rettigheter	456
Totalt	786

NOTE 14 - VIRKNINGEN AV ENDRINGER I FORUTSETNINGER I PENSJONSORDNINGEN

Effekten av en umiddelbar 25 prosent økning i uførehyppigheten vil med dagens bestand innebære en belastning på 0,4 millioner kroner på årets risikoresultat. Effekten av en permanent økning på 15 prosent i uførehyppigheten vil være en økning i premiereserven på 1,2 millioner kroner. Tilsvarende vil en permanent 10 prosent reduksjon i dødeligheten med dagens bestand innebære en økning i premiereserven på 14,3 millioner kroner.

NOTE 15 - ANSVARLIG LÅNEKAPITAL

Tall i hele tusen	2023	2022
Ansvarlig lånekapital 01.01	15 000	15 000
Ansvarlig lånekapital 31.12	15 000	15 000

Ansvarlig lånekapital er evigvarende og ikke rentebærende.

NOTE 16 - FORSIKRINGSFORPLIKTELSE

Forsikringsforpliktelser fordelt på hovedbransje og delbransje

Tall i hele tusen

	Hovedbransje	Delbransje
	Kollektiv pensjons- forsikring for kommuner, herunder institusjoner med lignende pensjonsplaner	Foretaks pensjonsordninger uten investeringsvalg
Pensjonskapital mv.	713 162	713 162
Bufferfond	177 694	177 694
Premiefond, innskuddsfond og fond for regulering av pensjoner mv.	177 516	177 516
Sum forsikringsforpliktelser	1 068 372	1 068 372



This file is sealed with a digital signature.
The seal is a guarantee for the authenticity
of the document.

Document ID:
8FC45215B4BB4333BE547557836AC764

NOTE 17 - ENDRINGER I FORSIKRINGSMESSIGE FORPLIKTELSE**Endringer i forsikringsforpliktelser - kontraktsfastsatte forpliktelser**

Tall i hele tusen

	Premie- reserve	Bufferfond	Premiefond	POF
1. Inngående balanse	605 703	125 393	132 510	0
2. Resultatførte endringer i forsikringsforpliktelser				
2.1. Netto resultatførte avsetninger	107 459	52 301	2 383	0
2.2. Overskudd på avkastningsresultatet	0	0	42 689	0
2.3. Risikoresultat tilordnet forsikringskontraktene	0	0	1 310	0
Sum resultatførte endringer i forsikringsforpliktelser	107 459	52 301	46 381	0
3. Ikke resultatførte endringer i forsikringsforpliktelser				
3.1. Overføringer mellom fond	0	0	-82 208	0
3.2. Overføringer til/fra selskapet	0	0	80 833	0
Sum ikke resultatførte endringer i forsikringsforpliktelser	0	0	-1 375	0
4. Utgående balanse	713 162	177 694	177 516	0

NOTE 18 - PREMIEFOND

Tall i hele tusen

	2023	2022	2021
Premiefond 01.01.	132 510	149 119	143 212
Innbetalt til premiefond	75 530	22 481	54 282
Overført fra andre ordninger	5 303	0	0
Overført til andre ordninger	0	0	-103
Belastet premie	-82 301	-45 962	-51 612
Fordring premie	93	0	0
Garantert rente	2 383	2 608	2 602
Overført fra POF	0	0	0
Overskuddsdisponering	43 998	4 263	739
Premiefond 31.12.	177 516	132 510	149 119

Fordeling premiefond per medlemselskap:

	2023	2022	2021
Haugaland Kraft AS	44 009	32 402	31 512
Haugaland Kraft Energi	6 666	5 010	5 971
Haugaland Kraft Fiber	2 610	3 859	5 044
Fagne AS	124 231	91 239	106 593
Premiefond 31.12.	177 516	132 510	149 119

Premiefondets størrelse i forhold til årlig premie

	2023	2022	2021
Premiefond	177 516	132 510	149 119
Årets premie	82 301	45 962	51 612
Premiefondets størrelse i forhold til årets premie	2,16	2,88	2,89
Premiefondet i % av ordinær premie	216 %	288 %	289 %

Innskuddsfond 01.01.

	2023	2022	2021
Innskuddsfond 01.01.	0	0	726
Innbetalt til innskuddsfond	0	0	49
Overført til andre ordninger	0	0	103
Belastet premie	0	0	-909
Fordring premie	0	0	30
Tilført ved fratredelse uten rett til PKB	0	0	0
Innskuddsfond 31.12.	0	0	0

NOTE 19 - SPESIFIKASJON AV PREMIEINNTEKTER

Tall i hele tusen

	2023	2022
Kollektivportefølje		
Øvrig premie	69 006	34 728
Foretakspremie for administrasjon	7 407	7 418
Premie for rentegaranti	3 316	2 858
Premie for fortjenesteelement	2 571	958
Sum forfalt premie	82 301	45 962



This file is sealed with a digital signature.
The seal is a guarantee for the authenticity
of the document.

Document ID:
8FC45215B4BB4333BE547557836AC764

NOTE 20 - GJENFORSIKRING

For 2023 er det inngått katastrofereassuranseavtale med Arch Re.

Forsikringen dekker utbetalinger ved død og uførhet forårsaket av én hendelse der to eller flere personer dør eller blir ufør. Forsikringen gjelder dersom erstatningene overstiger 2,0 mill. kroner. Øvre grense er 50 mill. kroner per skadebegivenhet. Premie for 2023 er 37,4 tusen kroner.

NOTE 21 - OVERFØRINGER FRA ANDRE PENSJONSINNRETNINGER

Tall i hele tusen

	2023	2022
Overført premiereserve fra andre	55 017	0
Overført andre avsetninger fra andre	9 612	0
Sum overført fra andre	64 629	0

Overførte midler gjelder tilflytting av Odda Energi Nett AS, Odda Kraft AS og Energiselskapet Odda AS.

NOTE 22 - OVERFØRINGER TIL ANDRE PENSJONSINNRETNINGER

Tall i hele tusen

	2023	2022
Overført premiereserve til andre	0	3 765
Sum overført til andre	0	3 765

NOTE 23 - SPESIFIKASJON AV UTBETALTE PENSJONER MV.

Tall i hele tusen

	2023	2022
Alderspensjoner	21 343	18 014
AFP	2 778	1 362
Etterlattepensjoner	3 553	3 091
Uførepensjoner	1 683	2 072
Barnpensjoner	428	496
Pensjon utbetalt av andre	220	0
Avgitt samordning pensjoner	255	179
Mottatt samordning pensjoner	-1 070	-638
Sum pensjoner	29 190	24 576

NOTE 24 - FORVALTNINGS- OG ADMINISTRASJONSKOSTNADER

Tall i hele tusen

	2023	2022
Kundeportefølje		
Honorar administrasjon og daglig ledelse	3 014	2 433
Honorar lovpålagt revisjon inkl.mva	310	113
Styrehonorar, inkl AGA	46	46
Betalingsformidling	16	16
Kontingent, inkl. finanstilsynsavgift	99	73
Andre administrative kostnader	37	41
Sum administrasjonskostnader kollektivportefølje	3 521	2 722
Selskapsportefølje		
Rentekostnader skatt	0	2
Formueskatt	281	179
Sum administrasjonskostnader selskapsportefølje	281	180



This file is sealed with a digital signature.
The seal is a guarantee for the authenticity
of the document.

Document ID:
8FC45215B4BB4333BE547557836AC764

NOTE 25 - BRANSJEANALYSE MV. - RESULTAT AV TEKNISK REGNSKAP**Resultat av teknisk regnskap fordelt på hovedbransje og delbransje**

Tall i hele tusen

	Hovedbransje	Delbransje
	<i>Kollektiv pensjons- forsikring for kommuner, herunder institusjoner med lignende pensjonsplaner</i>	<i>Foretaks pensjonsordninger uten investeringsvalg</i>
1. Premieinntekter for egen regning	137 281	137 281
2. Netto inntekter fra investeringer i kollektivporteføljen	105 478	105 478
4. Andre forsikringsrelaterede inntekter	217	217
5. Pensjoner mv.	-29 190	-29 190
6. Resultatførte endringer i forsikringsforpliktelsene – kontraktsfaste forpliktelser	-154 744	-154 744
8. Midler tilordnet forsikringskontraktene – kontraktsfaste forpliktelser	-43 998	-43 998
9. Forsikringsrelaterede driftskostnader	-3 521	-3 521
11. Resultat av teknisk regnskap	11 522	11 522

NOTE 26 - BRANSJEANALYSE MV. - RESULTATANALYSE**Resultatanalyse fordelt på hovedbransje og delbransje**

Tall i hele tusen

	Hovedbransje	Delbransje
	<i>Kollektiv pensjons- forsikring for kommuner, herunder institusjoner med lignende pensjonsplaner</i>	<i>Foretaks pensjonsordninger uten investeringsvalg</i>
Avkastningsresultat	86 220	86 220
Risikoresultat (forsikringsteknisk resultat), ekskl. fortjenesteelement	1 310	1 310
Administrasjonsresultat	4 792	4 792
Fortjenesteelement for risiko	2 571	2 571
Vederlag for rentegaranti	3 316	3 316
Resultat av teknisk regnskap før kundetildeling	98 209	98 209
Midler tilordnet forsikringskontraktene	-43 998	-43 998
Til bufferfond	-42 689	-42 689
Resultat av teknisk regnskap	11 522	11 522



This file is sealed with a digital signature.
The seal is a guarantee for the authenticity
of the document.

Document ID:
8FC45215B4BB433BE547557836AC764

NOTE 27 - RESULTATANALYSE OG OVERSKUDDSEDELING

	2023
Risikoresultat	
Uførhet	
Risikopremie etter grunnlaget	1 780
Reserveavsetning	1 779
Resultat uførhetsrisiko	3 559
Dødsrisiko	
Risikopremie etter grunnlaget	2 177
Reserveavsetning	-1 684
Resultat dødsrisiko	493
Opplevelsesrisiko	
Dødelighetsarv etter grunnlaget	-7 692
Reserveavsetning (frigjort)	4 776
Resultat opplevelsesrisiko	-2 916
Risikoresultat før reassuranse	1 137
Reassuranse premie	
Reassuranse erstatninger	-37
Reassuranseresultat	-37
Netto risikoresultat etter reassuranse	1 100
Endring i erstatningsreserve	
Annet	210
Risikoresultat	1 310
Renteresultat	
Netto finansinntekter	
Herav til kollektivporteføljen	105 695
Garanterte renter reserve	-17 092
Garanterte renter premiefond	-2 383
Renteresultat	86 220
Administrasjonsresultat	
Innbetalt premie	7 407
Frigjort v/utbetalinger m.v.	905
Faktiske adm.kostnader	-3 521
Administrasjonsresultat	4 792
Samlet resultat	92 321
Premie for renterisiko	3 316
Fortjenestemargin for forsikringsrisiko	2 571
Netto resultat	98 209
Disponering av tekniske resultater	
til premiefond	-43 998
til bufferfond	-42 689
Resultat teknisk regnskap etter disponeringer over resultat	11 522
Teknisk resultat fra regnskap	11 522
Ikke-teknisk resultat	11 460
Resultat før skatt	22 982
Skattekostnad	-3 517
Resultat før andre resultatkomponenter	19 465
Totalt resultat	19 465
Disponert til/fra risikoutjevningfond	-843
Disponert til/fra egenkapital	-18 622



This file is sealed with a digital signature.
The seal is a guarantee for the authenticity
of the document.

Document ID:
8FC45215B4BB4333BE547557836AC764

NOTE 28 - SKATT

Tall i hele tusen

Grunnlag for skattekostnad, endring i utsatt skatt og betalbar skatt

	2023	2022
Resultat før skattekostnad	22 982	-4 386
+/- Permanente forskjeller	-906	-1 624
+/- Verdiendringer investeringer selskapsporteføljen	-9 997	6 010
= Grunnlag for årets skattekostnad	12 079	0
Midlertidige forskjeller	-1 830	-5 738
= Grunnlag for årets utsatt skatt	-1 830	-5 738
Beregnet utsatt skattefordel	-403	-1 262
Årets avsatte betalbare skatt	2 657	0
Endring utsatt skatt	860	-960
Årets skattekostnad	3 517	-960
Grunnlag formueskatt	93 527	71 432
Formueskatt	281	179

NOTE 29 - TRANSAKSJONER MED NÆRSTÅENDE PARTNER

Pensjonskassen har mottatt innbetaling til premiefond og premie på TNOK 75 530 fra sine medlemsselskap i 2023.

NOTE 30 - ANSATTE, YTELSE OG LÅN TIL LEDENDE PERSONER

Pensjonskassen hadde ingen ansatte i 2023.

Kostnadsført honorar til styremedlem for 2023 utgjør TNOK 40.

Christoffer Inge Hovda

Styremedlem TNOK 40

Administrasjonshonorar til Gabler Pensjonstjenester AS inkluderer arbeid utført av daglig leder i pensjonskassen.

Daglig leder er ansatt i Gabler Pensjonstjenester AS og mottar ikke godtgjørelse direkte fra pensjonskassen.

Ingen medlemmer i styret eller andre har avtale om bonus, lån, overskuddsdeling, opsjoner eller andre fordeler fra pensjonskassen, ut over styrehonorar og ytelser fra tjenstepensjonsordningen som pensjonskassen administrerer.



This file is sealed with a digital signature.
The seal is a guarantee for the authenticity
of the document.

Document ID:
8FC45215B4BB4333BE547557836AC764