

Vy buss pensjonskasse Regnskap og beretning 2021



This file is sealed with a digital signature.
The seal is a guarantee for the authenticity
of the document.

Document ID:
4D768CA5A34B415AA28C55540C08312E



This file is sealed with a digital signature.
The seal is a guarantee for the authenticity
of the document.

Document ID:
2A528292E00C402793BA99ADA4F88A53

INNHold

ÅRSBERETNING 2021	3
OM PENSJONSKASSEN	4
NØKKELTALL	4
ORGANISASJON OG DRIFT	5
STYRETS ARBEID	6
Finansiell risiko	8
Forsikringsteknisk risiko.....	9
MARKED OG KAPITALAVKASTNING	10
RESULTATER OG -DISPONERING	10
UTSIKTER FREMOM	12
ÅRSREGNSKAP OG NOTER	14
REVISORS BERETNING 2021	15



This file is sealed with a digital signature.
The seal is a guarantee for the authenticity
of the document.

Document ID:
4D768CA5A34B415AA28C55540C08312E



This file is sealed with a digital signature.
The seal is a guarantee for the authenticity
of the document.

Document ID:
2A528292E00C402793BA99ADA4F88A53



Vy buss pensjonskasse Årsberetning 2021



This file is sealed with a digital signature.
The seal is a guarantee for the authenticity
of the document.

Document ID:
4D768CA5A34B415AA28C55540C08312E



This file is sealed with a digital signature.
The seal is a guarantee for the authenticity
of the document.

Document ID:
2A528292E00C402793BA99ADA4F88A53

OM PENSJONSKASSEN

Nettbuss Pensjonskasse ble etablert med virkning fra 2. september 2014, men skiftet navn til Vy buss pensjonskasse fra 1.1.2020 som følge av at konsernet skiftet navn.

Pensjonskassen ble opprettet av Nettbuss AS for å forvalte lukkede offentlige pensjonsordninger for foretakets ansatte, tidligere ansatte, og pensjonister samt ansatte, tidligere ansatte og pensjonister i Nettbuss sine konsernselskaper. Pensjonsordningene er overført fra forsikrede kontrakter i Storebrand Livsforsikring AS til pensjonskassen den 1. oktober 2014. Kontraktene ble lukket for opptak av nye medlemmer fra og med 1. april 2000 med unntak av Team Verksted Trøndelag AS som ble lukket fra og med 1. januar 2003. Nettbuss AS med konsernselskaper besluttet å flytte eksisterende LOF-ordninger fra Storebrand og Nordea til pensjonskassen med virkning fra 01. 01. 2017.

Pensjonskassen forvalter nå lukket offentlig tjenstepensjonsordning og ordninger etter Lov om Foretakspensjon for grupper av ansatte, tidligere ansatte og pensjonister i selskapene:

- Vy buss AS
- Peer Gynt Tours AS
- Team Verksted Trøndelag AS

Den offentlige tjenstepensjonen har en offentlig AFP-ordning for medlemmene av pensjonsordningen, og enkelte medlemmer er fra 1.1.2020 overført inn i den nye påslagsmodellen i offentlig tjenstepensjon. AFP ordning for yngre årskull er enda ikke vedtatt i offentlig tjenstepensjon. Pensjonskassens offentlige tjenstepensjonsordning er medlem i Overføringsavtalen. Pensjonskassens vilkår er i tråd med inngått avtaleverk mellom arbeidstaker- og arbeidsgiverorganisasjoner

NØKKELTALL

Oversikten under viser fordelingen av rettighetshaverne i de ulike ordninger i Vy buss pensjonskasse.

Ordning	2021			2020		
	Offentlig tjenstepensjon	Lov om Foretakspensjon	Fripoliser	Offentlig tjenstepensjon	Lov om Foretakspensjon	Fripoliser
Yrkesaktive medlemmer	13	22	24	17	29	28
Pensjonister	1 038	351	3	1 020	350	4
Personer med rettigheter fra tidligere arbeidsforhold i Vy buss	781			815		

Det ble utbetalt pensjoner for 79,3 mnok i 2021, om lag tilsvarende som i 2020. 82 % av utbetalingene relateres til alderspensjonsytelser. Fra andre ordninger ble det i 2021 mottatt 35 mnok i refusjoner i henhold til overføringsavtalen, som innebærer at det netto fra Vy buss pensjonskasse ble utbetalt 44,3 mnok.



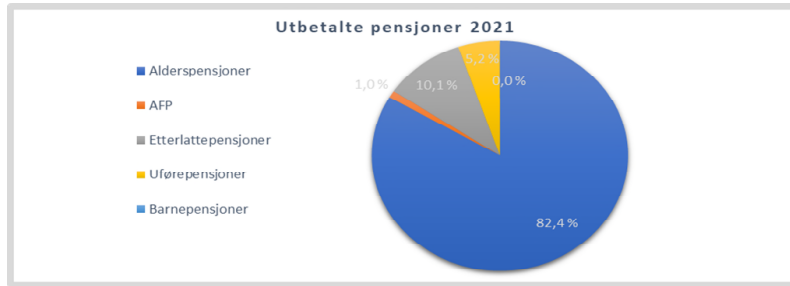
This file is sealed with a digital signature. The seal is a guarantee for the authenticity of the document.

Document ID:
4D768CA5A34B415AA28C55540C08312E



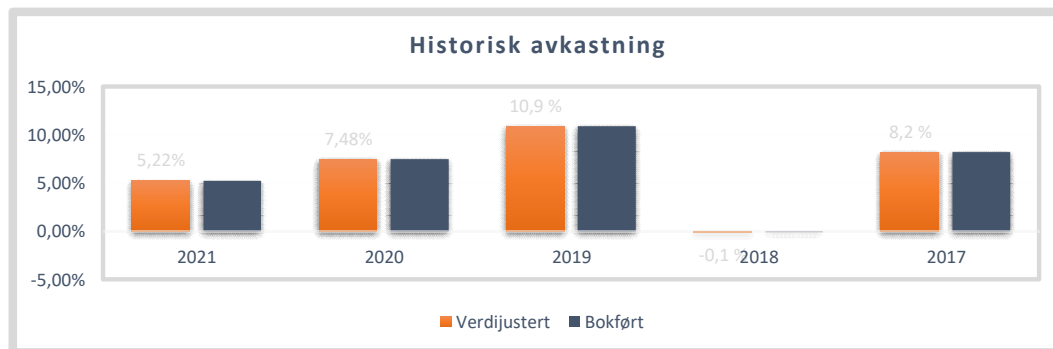
This file is sealed with a digital signature. The seal is a guarantee for the authenticity of the document.

Document ID:
2A528292E00C402793BA99ADA4F88A53



Pensjonskassen er investert i omløps- og anleggsobligasjoner, norske og globale aksjefond, eiendom og private Equity. Forvaltningen ga i 2021 en verdijustert avkastning på 5,22 %, mot 7,48 % året før.

Gjennomsnittlig verdijustert avkastning er 6,3 % for de siste 5 år.



ORGANISASJON OG DRIFT

Pensjonskassen ledes av et styre som er sammensatt av representanter for arbeidsgiverne og pensjonskassens medlemmer. Styrets leder er ansatt i Vy Buss AS. I tillegg er det valgt inn et eksternt styremedlem. Styret består av 5 personer, hvorav to kvinner. Styresammensetningen oppfyller dermed de likestillingsmessige krav som lovverket fastsetter.

Styrets sammensetning 2021
<ul style="list-style-type: none"> • Kjell Eddie Wang (styreleder) • Anne Gjerden (ekstern) • Atle Svenheim • Karin Bondensson • Geir Tore Kravdal (ansattes repr)

Pensjonskassen har ingen ansatte, men har utkontraktert nøkkelfunksjoner til profesjonelle tjenesteleverandører. Pensjonskassen har forretningsadresse i Oslo.



This file is sealed with a digital signature. The seal is a guarantee for the authenticity of the document.

Document ID:
4D768CA5A34B415AA28C55540C08312E



This file is sealed with a digital signature. The seal is a guarantee for the authenticity of the document.

Document ID:
2A528292E00C402793BA99ADA4F88A53

Pensjonskassen har avtale med Gabler Pensjonstjenester AS, om full administrasjon av pensjonskassens virksomhet, herunder daglig ledelse, ansvarshavende aktuar, regnskapsføring og forsikringsteknisk administrasjon.

- Jan Fredrik Nordby er pensjonskassens daglige leder.
- Ansvarshavende aktuar er Hege Hultgren.

Kapitalforvaltningsstrategien er utformet av pensjonskassens styre, men det er inngått avtale med Gabler Investment AS om investeringsrådgivning og avkastningsrapportering, samt stresstestberegning.

Styrets medlemmer (inkludert eksternt styremedlem) er dekket av Vygruppens styreansvarsforsikring.

Revisjonsselskapet Deloitte er pensjonskassens revisor.
Pensjonskassen er under tilsyn av Finanstilsynet.

STYRETS ARBEID

Styrets arbeid i 2021 har i hovedsak vært oppgaver knyttet til ordinær drift av pensjonskassen, samt forberedelser mot innføring av IORP II regelverk. Regelverket trer trolig i kraft fra 1.1.2023. Forsterkede krav knyttet til pensjonskassens virksomhetsstyring, kontroll og digitalisering står sentralt under nytt tjenestepensjonsdirektiv og det er som resultat av dette inngått leveranseavtaler med profesjonell tjenesteleverandør knyttet til etablering av nye nøkkel- og kontrollfunksjoner, bearbeidet strategi og styringsdokumentasjon, samt utvikling av digitale løsninger. På denne bakgrunn er det arbeidet med å opprette en egen hjemmeside for pensjonskassen, med egnede simuleringsløsninger for den enkeltes pensjonsrettigheter. Hjemmesiden er etablert fra 1.1.2022.

Styret gjennomgår kapitalforvaltningsstrategien årlig eller oftere ved behov, og kapitalforvaltningen vies stor oppmerksomhet i hvert styremøte gjennom punktet Status finans. Pensjonskassens økonomiske utvikling følges gjennom månedlige forvaltningsrapporter, som også gjennomgås på styremøtene. Styret har løpende fokus på pensjonskassens risikobærende evne og kapitalsituasjon. Det utarbeides kvartalsvise risikorapporter samt kvartalsregnskaper basert på forsikringsmessige avsetninger. Styret gjennomgår årlig både forsikringsstrategi med forsikringsteknisk beregningsgrunnlag og reassuransedekning.

Regelverket for offentlig tjenestepensjon ble endret med virkning fra 1.1.2020, både hva gjelder samordning av pensjoner fra folketrygd og offentlig pensjon, men også innføring av ny påslagsordning for årskull fra og med 1963. Det ble som følge av dette i 2021 arbeidet med en tilpasning og revisjon av Forsikringsavtale og produktmelding. Forsikringsavtalen er signert av styreleder i pensjonskassen og administrerende direktør i Vy Buss AS. Produktmelding er oversendt Finanstilsynet.

Med virkning fra mai 2021 ble det først gjennomført en høy oppregulering av løpende pensjoner og oppsatte rettigheter, som ble fulgt opp av ytterligere en oppregulering mot slutten av året. Dette medførte en unormalt høy reguleringspremie som tappet premiefondet betydelig og ga en lavere solvenskapitaldekning. Premiefondet økte en del etter disponering av årets resultater, men er lavere enn ved utgangen av 2020.

Styret har også hatt fokus på pensjonskassens risikobærende evne, kapitalsituasjon og oppfølging av rutiner knyttet til internkontroll og informasjons- og kommunikasjonsteknologi (IKT). Styret anser internkontrollen og risikostyringen i pensjonskassen å være tilfredsstillende.

Styret har gjennomført anonymisert egevaluering og det ble ikke avdekket mangler til hinder for videre arbeid. Styret er videre spurt om utkontraktert virksomhet og besvarelsene viser at styret grunnleggende er fornøyd eller svært fornøyd med leveransene fra tjenesteleverandør.



This file is sealed with a digital signature.
The seal is a guarantee for the authenticity of the document.

Document ID:
4D768CA5A34B415AA28C55540C08312E



This file is sealed with a digital signature.
The seal is a guarantee for the authenticity of the document.

Document ID:
2A528292E00C402793BA99ADA4F88A53

Pensjonskassen har ikke egen IKT-drift og kjøper alle sine administrative tjenester. Pensjonskassen er gitt konsesjon for sin drift og for behandling av personopplysninger.

Det er i løpet av året avholdt fire styremøter, og det har vært mellom 35 og 40 saker til behandling i styret. Som følge av pandemien ble de to første styremøtene avholdt på Teams.

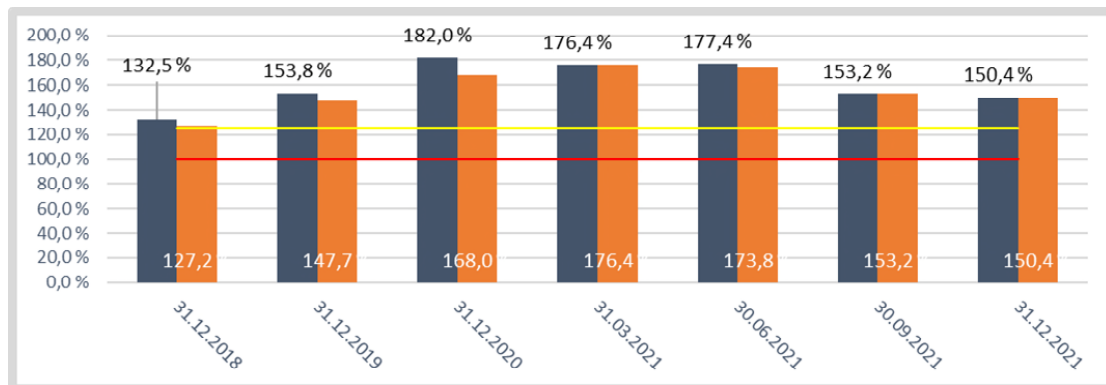
RISIKOSTYRING OG -EKSPONERING

Styret vurderer pensjonskassens risikosituasjon jevnlig. De vesentligste risikoer er markedsrisiko knyttet til eiendelene, renterisiko knyttet til forpliktelsene, forsikringsteknisk risiko og operasjonell risiko. Styret har stilt rammer og krav for de viktigste forhold og det er etablert rutiner for løpende rapportering. Strategiene er fastlagt ut fra at medlemmenes rettigheter til enhver tid skal være fullt sikret etter de lover, regler og forskrifter som er fastsatt for pensjonskasser.

Pensjonskassen er eksponert for markedsrisiko. Dette omfatter risiko for fall i aksjemarkeder, renteoppgang eller endret kredittprising som gir kurstap på obligasjoner, samt endringer i valutakurser. Risikostyringen omfatter bl.a. grenser for eksponering mot de enkelte aktiva-klasser og for tapspotensial i forhold til bufferkapital (solvenskapitaldekning målt i stresstest). Styret følger avkastningen og bufferkapitalsituasjonen tett gjennom året. Bufferkapital er definert som summen av egenkapital, reserver og avsetninger som kan tapes i regnskapsåret uten at myndighetenes minimumskrav til ansvarlig kapital brytes.

Pensjonskasser er pålagt å rapportere og følge opp risikoeksponering gjennom en egen stresstest. Pensjonskassen skal analysere hvordan uvanlige markedsforhold, herunder rente og valutakursendringer, samt utslag av forsikrings- og kredittisiko, vil påvirke pensjonskassens bufferkapital. Analysene utføres med utgangspunkt i retningslinjer fra Finanstilsynet for rapportering av solvenskapitaldekning. Stresstestberegningen er basert på virkelige verdier av eiendeler og forpliktelser og en definisjon av bufferkapital under forutsetning av at pensjonskassen avvikles. Styret overvåker pensjonskassens risiko målt etter denne stresstesten kvartalsvis, eller oftere ved behov, og skal vurdere tiltak dersom solvenskapitaldekningen gir grunn til å tro at pensjonskassens fremtidige finansielle stilling er utsatt.

Ved årsskiftet oppfylder Pensjonskassen myndighetenes minimumskrav til ansvarlig kapital med en solvenskapitaldekning på 150,4 prosent med overgangsregel og tilsvarende uten overgangsregel. Hovedårsak til nedgang i SKD fra Q2 til Q3 er den unormalt høye reguleringen av pensjoner i offentlig tjenstepensjon.



This file is sealed with a digital signature. The seal is a guarantee for the authenticity of the document.

Document ID:
4D768CA5A34B415AA28C55540C08312E



This file is sealed with a digital signature. The seal is a guarantee for the authenticity of the document.

Document ID:
2A528292E00C402793BA99ADA4F88A53

Ut fra den finansielle risikoeksponeringen, pensjonskassens kapitalforvaltningsstrategi, forventninger til avkastning og utvikling i pensjonskassens medlemsbestand, anser styret at pensjonskassens bufferkapital ved utgangen av 2021 er tilfredsstillende.

Finansiell risiko

Finansiell risiko er knyttet til investeringer i aksjer i Norge, utlandet og norske obligasjoner. Pensjonskassens største risiko anses å være risiko for fall i eiendelenes verdier (markedsrisiko). Den finansielle risikoen omfatter også rente-, kreditt-, valuta- og likviditetsrisiko. Renterisikoen er knyttet til både aktiva og passiva siden.

Kapitalforvaltningsstrategien gjennomgås i sin helhet årlig, mens det rebalanseres og utføres mindre tilpasninger løpende. Strategien pr 31.12.2021 tilsier følgende strategiske vekting.

Aktivklasse	Normalposisjon Strategisk vekt	Frihetsgrader	
		Minimum	Maksimum
Norske rentebærende instrument	25,5 %	20 %	60 %
Pengemarkedsfond	3 %	0 %	20 %
Norske omløpsobligasjoner	22,5 %	20%	40 %
Globale høyrenteobligasjoner	5 %	0 %	10 %
Globale obligasjoner	29,5 %	20 %	40 %
Aksjer	28 %	24 %	32 %
Internasjonale aksjer	25 %	22 %	28 %
Aksjer i fremv. markeder	3%	2%	4%
Eiendom	12 %	7 %	17 %
SUM	100 %		

Status pr 31.12.2021 er som følger:

Aktivklasse	Strategisk vekt	Portefølje 31.12.21
Norske rentebærende instrument	25,5 %	25,9 %
Pengemarkedsfond	3,0 %	3,9 %
Norske omløpsobligasjoner	22,5 %	22,0 %
Globale høyrenteobligasjoner	5,0 %	5,6 %
Globale obligasjoner	29,5 %	29,4 %
Aksjer	28,0 %	25,0 %
Internasjonale aksjer	25,0 %	25,0 %
Aksjer i fremv. markeder	3,0 %	0,0 %
Eiendom	12,0 %	14,1 %

Kapitalforvaltningsstrategien risikoprofil vurderes løpende. Styret har gjennom året hatt krav til etiske vurderinger (ESG) på agendaen i flere styremøter og ved endringer i allokeringene. Gjennom inngått avtale med tjenesteleverandør vil det leveres to ESG rapporter årlig.

Likviditetsrisikoen i pensjonskassen vurderes som lav, da en til enhver tid har kortsiktige plasseringer som overstiger kortsiktige forpliktelser. Plasseringene i så vel aksjer som rentepapirer anses å være tilstrekkelig likvid. Risikoen følges opp gjennom måling av kapitalutnyttelsen på grunnlag av stresstester. Pensjonskassen har i tråd med gjeldende forskrift, utarbeidet egen strategi for forsvarlig likviditetsstyring i pensjonskassen.

Kredittrisikoen i pensjonskassens forvaltning vurderes som moderat. Pensjonskassens kapitalforvaltningsstrategi er basert på kredittvurderinger foretatt av pensjonskassens kapitalforvalter. Pensjonskassen har plassert sine midler både i verdipapirfond og enkeltpapirer. Premien dekkes primært fra premiefondet slik at pensjonskassens kredittisiko mot foretaket den er opprettet for, anses å være liten.



This file is sealed with a digital signature.
The seal is a guarantee for the authenticity of the document.

Document ID:
4D768CA5A34B415AA28C55540C08312E



This file is sealed with a digital signature.
The seal is a guarantee for the authenticity of the document.

Document ID:
2A528292E00C402793BA99ADA4F88A53

Forsikringsteknisk risiko

Den forsikringstekniske risiko gjelder hovedsakelig risikoen for flere tilfeller av uførhet, lenger levealder enn forventet eller flere etterlatte enn de forutsetninger premietariffene er basert på. Pensjonskassens tariffer er tilpasset forsikringsteknisk risiko og løpende driftskostnader. Resultatutviklingen avhenger dermed i hovedsak av avkastning fra finansforvaltningen ut over pliktig tilførsel til premiereserven, den såkalte grunnlagsrenten. Foretaket bærer ansvaret for premietilskuddet. Forsikringsteknisk oppgjør og regnskapsrapportering skjer kvartalsvis. Pensjonskassen benytter et dynamisk dødelighetsgrunnlag, K2013, med virkning fra 1. januar 2014.

Det er etablert rutiner for måling og oppfølging av forsikringsrisiko. Dette gjøres ved å sammenligne risikopremie i beregningsgrunnlaget mot gjennomsnittlig risikoresultat for uførhet, død og opplevelse siste 5-årsperiode. Tilsvarende gjøres det beregning av hva de dyreste risikotilfellene kan medføre av reserveavsetninger for pensjonskassen. Rutinene er beskrevet i pensjonskassens forsikringsstrategi som har vært gjennomgått, oppdatert og vedtatt i 2021.

Forsikringsrisiko begrenses ved gjenforsikring for katastrofetilfeller.



This file is sealed with a digital signature.
The seal is a guarantee for the authenticity
of the document.

Document ID:
4D768CA5A34B415AA28C55540C08312E



This file is sealed with a digital signature.
The seal is a guarantee for the authenticity
of the document.

Document ID:
2A528292E00C402793BA99ADA4F88A53

MARKED OG KAPITALAVKASTNING

2021 ble nok et godt år i aksjemarkedene, både globalt og i Norge. For tredje året på rad ble avkastningen internasjonalt tosifret. Til tross for flaskehals i globale verdikjeder, økte energipriser, høyere inflasjon enn på lenge og utsikter til rentehevinger i tiden som kommer, var det lite som holdt det globale aksjemarkedet tilbake i året som gikk. Det eksemplifiseres godt av at den brede amerikanske aksjeindeksen S&P 500 i romjulen satte rekord for 70. gang i 2021.

Målt i norske kroner var det globale aksjemarkedet målt med den brede indeksen MSCI All Countries World Index opp 22,8 %.

Flere av sektorene som ga svakest avkastning i 2020, som energi og bank/finans, ble vinnersektorer i aksjemarkedet i 2021. I tillegg var 2021 et år hvor flere av de store amerikanske IT-selskapene ble enda større, og selskaper som Apple, Microsoft og Google hadde en avkastning langt over markedsavkastning.

Avkastningen i 2021 var drevet av resultatvekst heller enn multipelvekst, samt en fortsatt ekspansiv finans- og pengepolitikk internasjonalt.

Den sterke utviklingen i det norske markedet er også et prov på at 2021 var et år hvor olje- og energisektoren igjen gikk veldig bra. Ved utgangen av året var Oslo Børs var opp 23,4 %.

Totalt sett ble 2021 et svakt år avkastningsmessig i rentemarkedet. Stigende renter både i Norge og internasjonalt førte til negativ avkastning i de mer tradisjonelle og sikrere delene av obligasjonsmarkedet, både i Norge og internasjonalt. Innen high yield, hvor avkastningsutviklingen i større grad er korrelert med aksjemarkedet, var avkastningen derimot god.

Økte energi- og råvarepriser, samt flaskehals i globale verdikjeder er med å dra inflasjonen opp, og det er stor spenning og interesse i markedet for hvordan sentralbankene vil navigere i dette krevende landskapet. Inflasjonen i USA er ca 7 % på årsbasis, som er det høyeste nivået på nærmere 40 år, og i eurosonen er inflasjonen ca 5 %. Både den amerikanske og norske sentralbanken er forventet å øke sine styringsrenter i året som kommer.

Pensjonskassen oppnådde en total avkastning i 2021 på 5,22 %. Pensjonskassens aksjeportefølje bidro med en samlet avkastning på 21 %. Renteporføljen ga en samlet negativ avkastning på -1,2% i 2021. Eiendom ga en avkastning på 12,5%.

Pensjonskassens portefølje anses som god, og står fortsatt godt rigget for fremtiden.

RESULTATER OG -DISPONERING

Årsregnskapet er ført etter gjeldende regler og forskrifter for pensjonskasser. Eiendeler og gjeld er beregnet og verdsatt ut fra disse bestemmelsene. Pensjonskassers regnskap er fordelt på forsikringsfond (teknisk resultat, kollektivportefølje) og egenkapital (ikke-teknisk resultat, selskapsportefølje). Kollektivporteføljen og selskapsporteføljen forvaltes samlet. Hvert av de ulike elementer i resultatet fordeles for seg. Årsregnskapet gir et rettviseende bilde av Pensjonskassens resultat og finansielle stilling.

Etter belastning av garantert rente med mnok 22,7, ble renteresultatet mnok 33,7. Pensjonskassen har over tid hatt fokus på å styrke soliditeten, i forhold til de regulatoriske krav til soliditet og bufferkapital, som i dag foreligger. I tillegg er det viktig at fripoliser og pensjoner under utbetaling på den private pensjonsordningen får en oppregulering av sine rettigheter. Renteresultatet disponeres som følge av dette til premiefond og pensjonistenes overskuddsfond.



This file is sealed with a digital signature.
The seal is a guarantee for the authenticity
of the document.

Document ID:
4D768CA5A34B415AA28C55540C08312E



This file is sealed with a digital signature.
The seal is a guarantee for the authenticity
of the document.

Document ID:
2A528292E00C402793BA99ADA4F88A53

Netto risikoresultat ble 4,3 mnok, henholdsvis 4,5 mnok for den offentlige ordningen, og - 0,2 mnok for den private ordningen. Risikoresultatet for offentlig ordning disponeres til premiefond/POF, mens negativt risikoresultat belastes mot risikoutjevningfondet.

Kostnadsresultatet ble 0,9 mnok. Rentegarantipremie og fortjenesteelement på forsikringsrisiko utgjorde samlet 5,0 mnok. Teknisk resultat ble dermed 44,4 mnok.

Ikke-teknisk resultat ble 5,8 mnok. Regnskapsmessig totalresultat før disponering etter hensyntatt skattekostnad, ble 48,4 mnok.

Tabellen nedenfor viser de tre resultatene over siste fem år.

Resultater siste år	2021	2020	2019	2018	2017	2016
Risikoresultat	4 321	8 155	13 361	-1 446	6 442	1 173
Kostnadsresultat	892	1 688	771	1 461	764	1 807
Renteresultat	33 668	54 054	85 034	-25 896	52 884	23 258
Samlede resultatelementer	38 881	63 897	99 166	-25 881	60 090	26 238

Solvensmarginkapital er beregnet til 116 mnok, mens solvensmarginkravet utgjorde 42,3 mnok (274,5 %). Pensjonskassen er godt rustet til å tåle naturlige svingninger i finansmarkedene.

Det er etter regnskapsårets slutt ikke inntruffet forhold av vesentlig betydning for pensjonskassens resultat og stilling ut over det som er nevnt under avsnittet finansiell stilling. Regnskapet er avlagt under forutsetning av fortsatt drift og at pensjonskassen drives under gjeldende regelverk og rammebetingelser. Pensjonskassen har ingen drift som anses å ha negativ innvirkning på det ytre miljø.



This file is sealed with a digital signature.
The seal is a guarantee for the authenticity
of the document.

Document ID:
4D768CA5A34B415AA28C55540C08312E



This file is sealed with a digital signature.
The seal is a guarantee for the authenticity
of the document.

Document ID:
2A528292E00C402793BA99ADA4F88A53

UTSIKTER FREMOVER

Pensjoner er en viktig del av ansettelsesvilkår og trygghet for velferd. Årsregnskapet for 2021 er avlagt under forutsetning av fortsatt drift av pensjonskassen. Etter regnskapsårets slutt har Russlands invasjon i Ukraina også ført til uro i finansmarkedene. Pensjonskassen har etablert rutiner for denne type markedsuro og situasjonen overvåkes nøye. Den direkte aksjeeksponeringen mot Russland utgjorde pr 31.12.2021 0,01 % av totalporteføljen. Den ene aksjen i emerging markets fondet ble solgt ut i januar. Pensjonskassens kapitalforvaltningsstrategi har et langsiktig fokus som fortsatt legges til grunn. Styret legger vekt på å opprettholde en soliditet som gjør det mulig å ha en diversifisert aktiva sammensetning, som på sikt vil gi pensjonskassen økt mulighet regulering av pensjoner. Pensjonskassens investeringsstrategi og det etablerte opplegg for risikostyring er tilpasset pensjonskassens finansielle stilling, og anses å være tilfredsstillende.

Pensjonskassen følger tett utviklingen i rentenivået. Pensjonskassen har løpende dialog med sin sponsor og tjenesteleverandør, for å sikre tryggheten for pensjonskassens medlemmer.

Oslo, 16. mars 2022 – *Signert digitalt*

Kjell Eddie Wang

Leder

Atle Svenheim

Nestleder

Karin Bondensson

Anne Gjerden

Geir Tore Kravdal

Jan Fredrik Nordby
daglig leder



This file is sealed with a digital signature.
The seal is a guarantee for the authenticity
of the document.

Document ID:
4D768CA5A34B415AA28C55540C08312E



This file is sealed with a digital signature.
The seal is a guarantee for the authenticity
of the document.

Document ID:
2A528292E00C402793BA99ADA4F88A53

List of Signatures

Page 1/1



Årsrapport 2021 Vy buss pensjonskasse_signert.pdf

Name	Method	Signed at
Jan Fredrik Nordby	BANKID_MOBILE	2022-03-21 11:49 GMT+01



This file is sealed with a digital signature. The seal is a guarantee for the authenticity of the document.

External reference: 2A528292E00C402793BA99ADA4F88A53

List of Signatures

Page 1/1

 **Årsrapport 2021 Vy buss pensjonskasse.pdf**

Name	Method	Signed at
Gjerden, Anne	BANKID_MOBILE	2022-03-21 09:03 GMT+01
Wang, Kjell Eddie	BANKID_MOBILE	2022-03-19 10:39 GMT+01
Bondensson, Karin	BANKID	2022-03-17 12:21 GMT+01
Kravdal, Geir Tore	BANKID	2022-03-17 11:23 GMT+01
Svenheim, Atle	BANKID_MOBILE	2022-03-17 11:18 GMT+01



This file is sealed with a digital signature. The seal is a guarantee for the authenticity of the document.

External reference: 4D768CA5A34B415AA28C55540C08312E



This file is sealed with a digital signature.
The seal is a guarantee for the authenticity
of the document.

Document ID:
2A528292E00C402793BA99ADA4F88A53

Vy buss pensjonskasse

Årsregnskap og Noter

2021



This file is sealed with a digital signature.
The seal is a guarantee for the authenticity
of the document.

Document ID:
4D768CA5A34B415AA28C55540C08312E



This file is sealed with a digital signature.
The seal is a guarantee for the authenticity
of the document.

Document ID:
2A528292E00C402793BA99ADA4F88A53

Vy Buss Pensjonskasse

Resultat

TEKNISK REGNSKAP	Note	2021	2020
<i>Tall i hele tusen</i>			
1. Premieinntekter			
1.1 Forfalte premier, brutto	16	60 814	23 626
1.2 - Avgitte gjenforsikringspremier	17	-35	-40
Sum premieinntekter for egen regning		60 779	23 586
2. Netto inntekter fra investeringer i kollektivporteføljen			
2.2 Renteinntekt og utbytte mv. på finansielle eiendeler		23	22
2.4 Verdiendringer på investeringer		43	54
2.5 Realisert gevinst og tap på investeringer		24	29
Sum netto inntekter fra investeringer i kollektivporteføljen		90	106
3. Netto inntekter fra investeringer i investeringsvalgporteføljen			
3.2 Renteinntekt og utbytte mv. på finansielle eiendeler		14 809	16 329
3.4 Verdiendringer på investeringer		27 083	39 903
3.5 Realisert gevinst og tap på investeringer		15 141	21 417
Sum netto inntekter fra investeringer i investeringsvalgporteføljen		57 033	77 649
5. Pensjoner mv.			
5.1 Utbetalte pensjoner mv.			
5.1.1 Brutto	18	-44 321	-45 184
Sum pensjoner mv.		-44 321	-45 184
6. Resultatførte endringer i forsikringsforpliktelse - kontraktsfaste forpliktelser			
6.1 Endring i premiereserve mv.			
6.1.1 Endring i premiereserve mv., brutto	14	-117	88
6.2 Endring i tilleggsavsetninger	14	-28	-36
6.3 Endring i kursreguleringsfond	14	-43	-39
Sum resultatførte endringer i forsikringsforpliktelse - kontraktsfaste forpliktelser		-188	13
7. Resultatførte endringer i forsikringsforpliktelse - særskilt investeringsportefølje			
7.1 Endring i pensjonskapital mv.	14	-22 532	32 026
7.3 Endring i premiefond, innskuddsfond og fond for regulering av pensjoner mv.	14	-38 295	-75 511
7.4 Endring i andre avsetninger	14	28	704
Sum resultatførte endringer i forsikringsforpliktelse - særskilt investeringsportefølje		-60 799	-42 781
8. Midler tilordnet forsikringskontraktene - kontraktsfaste forpliktelser			
8.1 Overskudd på avkastningsresultatet		-11	-4
8.2 Risikoresultat tilordnet forsikringskontraktene		5	-22
Sum midler tilordnet forsikringskontraktene - kontraktsfaste forpliktelser		-6	-26
9. Forsikringsrelaterte driftskostnader			
9.1 Forvaltningskostnader	19	-1 093	-786
9.2 Forsikringsrelaterte administrasjonskostnader	19	-5 308	-4 942
Sum forsikringsrelaterte driftskostnader		-6 401	-5 727
11. Resultat av teknisk regnskap	20	6 187	7 635



This file is sealed with a digital signature.
The seal is a guarantee for the authenticity
of the document.

Document ID:
4D768CA5A34B415AA28C55540C08312E



This file is sealed with a digital signature.
The seal is a guarantee for the authenticity
of the document.

Document ID:
2A528292E00C402793BA99ADA4F88A53

Vy Buss Pensjonskasse

Resultat

IKKE-TEKNISK REGNSKAP	Note	2021	2020
<i>Tall i hele tusen</i>			
12. Netto inntekter fra investeringer i selskapsporteføljen			
12.2 Renteinntekt og utbytte mv. på finansielle eiendeler		1 548	1 555
12.4 Verdiendringer på investeringer		2 832	3 799
12.5 Realisert gevinst og tap på investeringer		1 583	2 039
Sum netto inntekter fra investeringer i selskapsporteføljen		5 963	7 392
14. Forvaltningskostnader og andre kostnader knyttet til selskapsporteføljen			
14.1 Forvaltningskostnader	19	-114	-75
14.2 Andre kostnader	19	-70	-11
Sum forvaltningskostnader og andre kostnader knyttet til selskapsporteføljen		-184	-86
15. Resultat av ikke-teknisk regnskap	20	5 780	7 306
16. Resultat før skattekostnader		11 967	14 942
17. Skattekostnader	21	-1 751	-2 413
20. TOTALRESULTAT	20	10 216	12 529
Overført fra/til risikoutjevningsfond	20	225	0
Avkastning på risikoutjevningsfond	20	-620	-827
Overført fra/til egenkapital	20	-9 821	-11 702
SUM OVERFØRT		-10 216	-12 529



This file is sealed with a digital signature.
The seal is a guarantee for the authenticity
of the document.

Document ID:
4D768CA5A34B415AA28C55540C08312E



This file is sealed with a digital signature.
The seal is a guarantee for the authenticity
of the document.

Document ID:
2A528292E00C402793BA99ADA4F88A53

Vy Buss Pensjonskasse

Balance

EIENDELER	Note	31.12.2021	31.12.2020
<i>Tall i hele tusen</i>			
EIENDELER I SELSKAPSPORTEFØLJEN			
2. Investeringer			
2.4 Finansielle eiendeler som måles til virkelig verdi			
2.4.1 Aksjer og andeler (inkl. aksjer og andeler målt til kost)	2	62 001	51 967
2.4.2 Rentebærende verdipapirer	3	59 814	58 014
2.4.3 Utlån og fordringer	4	4 894	2 018
Sum investeringer		126 709	111 999
3. Fordringer			
3.1 Fordringer knyttet til premieinntekter	7	0	416
3.2 Andre fordringer	7	1 121	4 344
Sum fordringer		1 121	4 759
5. Forskuddsbetalte kostnader og opptjente ikke mottatte inntekter		33	0
SUM EIENDELER I SELSKAPSPORTEFØLJEN		127 863	116 759
EIENDELER I KUNDEPORTEFØLJENE			
6. Investeringer i kollektivporteføljen			
6.4 Finansielle eiendeler som måles til virkelig verdi			
6.4.1 Aksjer og andeler (inkl. aksjer og andeler målt til kost)	2	815	683
6.4.2 Rentebærende verdipapirer	3	787	763
6.4.3 Utlån og fordringer	4	64	27
Sum investeringer i kollektivporteføljen		1 666	1 472
8. Investeringer i investeringsvalgporteføljen			
8.4 Finansielle eiendeler som måles til virkelig verdi			
8.4.1 Aksjer og andeler (inkl. aksjer og andeler målt til kost)	2	534 726	509 387
8.4.2 Rentebærende verdipapirer	3	515 864	568 663
8.4.3 Utlån og fordringer	4	42 205	19 781
Sum investeringer i investeringsvalgporteføljen		1 092 795	1 097 831
SUM EIENDELER I KUNDEPORTEFØLJENE		1 094 461	1 099 304
SUM EIENDELER		1 222 324	1 216 062



This file is sealed with a digital signature.
The seal is a guarantee for the authenticity
of the document.

Document ID:
4D768CA5A34B415AA28C55540C08312E



This file is sealed with a digital signature.
The seal is a guarantee for the authenticity
of the document.

Document ID:
2A528292E00C402793BA99ADA4F88A53

Vy Buss Pensjonskasse

Balanse

EGENKAPITAL OG FORPLIKTELSER		Note	31.12.2021	31.12.2020
<i>Tall i hele tusen</i>				
10.	Innskutt egenkapital		65 000	65 000
11.	Opptjent egenkapital			
11.1	Risikoutjevningfond		12 276	11 881
11.2	Annen opptjent egenkapital		55 044	45 223
	Sum opptjent egenkapital		67 320	57 104
13.	Forsikringsforpliktelser - kontraktsfastsatte forpliktelser			
13.1	Premiereserve mv.	14	1 319	1 197
13.2	Tilleggsavsetninger	14	96	68
13.3	Kursreguleringsfond	14	250	208
	Sum forsikringsforpliktelser - kontraktsfastsatte forpliktelser		1 666	1 472
14.	Forsikringsforpliktelser - særskilt investeringsportefølje			
14.1	Pensjonskapital mv.	14	880 891	858 359
14.2	Tilleggsavsetninger	14	16 924	16 952
14.3	Premiefond, innskuddsfond og fond for regulering av pensjoner mv.	14,15	182 704	210 639
	Sum forsikringsforpliktelser - særskilt investeringsportefølje		1 080 519	1 085 950
15.	Avsetninger for forpliktelser			
15.2	Forpliktelser ved skatt			
15.2.1	Forpliktelser ved periodeskatt	21	2 096	2 321
15.2.2	Forpliktelser ved utsatt skatt	21	2 045	2 426
	Sum avsetninger for forpliktelser		4 141	4 747
16.	Forpliktelser			
16.2	Forfalte, ikke betalte pensjoner og utløsningsbeløp	8	2 002	30
16.3	Andre forpliktelser	8	1 676	1 758
	Sum forpliktelser		3 678	1 789
	SUM EGENKAPITAL OG FORPLIKTELSER		1 222 324	1 216 062

Oslo, 16. mars 2022

Kjell Eddie Wang
Styreleder

Atle Svenheim
Nestleder

Geir Tore Kravdal
Styremedlem

Anne Gjerden
Styremedlem

Karin Inger Bondensson
Styremedlem

Jan Fredrik Nordby
Daglig leder



This file is sealed with a digital signature.
The seal is a guarantee for the authenticity
of the document.

Document ID:
4D768CA5A34B415AA28C55540C08312E



This file is sealed with a digital signature.
The seal is a guarantee for the authenticity
of the document.

Document ID:
2A528292E00C402793BA99ADA4F88A53

Vy Buss Pensjonskasse

Egenkapitaloppstilling

Egenkapital	2021	2020
<i>Tall i hele tusen</i>		
Innskutt egenkapital 01.01	65 000	65 000
Innskutt egenkapital 31.12	65 000	65 000
Annen opptjent egenkapital 01.01	45 223	33 521
Tilført egenkapital/resultat belastet ved disponering	9 821	11 702
Annet opptjent egenkapital 31.12	55 044	45 223
Risikoutjevningfond 01.01	11 881	11 054
Overført fra/til risikoutjevningfond	-225	0
Avkastning på risikoutjevningfond	620	827
Risikoutjevningfond 31.12	12 276	11 881



This file is sealed with a digital signature.
The seal is a guarantee for the authenticity
of the document.

Document ID:
4D768CA5A34B415AA28C55540C08312E



This file is sealed with a digital signature.
The seal is a guarantee for the authenticity
of the document.

Document ID:
2A528292E00C402793BA99ADA4F88A53

Vy Buss Pensjonskasse

Kontantstrømpstilling

	2021	2020
<i>Tall i hele tusen</i>		
Kontantstrømmer fra operasjonelle aktiviteter		
Innbetalt til premiefond/Innbetalt premie	-5 000	0
Finansinntekter	16 381	17 906
Utbetalte pensjoner mv.	-44 321	-45 184
Forsikringsrelaterte driftskostnader, inkl. reassurans	-6 550	-5 842
Andre inntekter/kostnader	-69	-6
Betalte skatter	-2 407	-1 931
Endring i periodiseringer	5 129	-20
Netto kontantstrøm fra operasjonelle aktiviteter	-36 839	-35 078
Kontantstrømmer fra investeringsaktiviteter		
Netto investert i aksjer og andeler	16 864	-13 431
Netto investert i rentebærende verdipapirer	45 311	54 193
Netto kontantstrøm fra investeringsaktiviteter	62 175	40 762
Likviditetsbeholdning 1.1.	21 826	16 142
Netto kontantstrøm for perioden	25 337	5 684
Likviditetsbeholdning 31.12.	47 163	21 826



This file is sealed with a digital signature.
The seal is a guarantee for the authenticity
of the document.

Document ID:
4D768CA5A34B415AA28C55540C08312E



This file is sealed with a digital signature.
The seal is a guarantee for the authenticity
of the document.

Document ID:
2A528292E00C402793BA99ADA4F88A53

Vy Buss Pensjonskasse

Noter

NOTE 1 - REGNSKAPSPRINSIPPER

Regnskapet er avlagt i samsvar med norsk regnskapslov og grunnleggende regnskapsskikk i Norge, samt satt opp i henhold til gjeldende forskrift fastsatt av Finansdepartementet 20. desember 2011 med hjemmel i lov av 17. juli 1998 om årsregnskap m.v.

Finansielle eiendeler

Finansielle instrumenter måles og innregnes i samsvar med IAS 39, som deler finansielle eiendeler inn i følgende kategorier:

- Finansielle eiendeler til virkelig verdi over resultatet
- Finansielle eiendeler som måles til amortisert kost
- Utlån og fordringer

Regnskapsprinsipper for pensjonskassens kategorier av finansielle eiendeler beskrives nærmere i de følgende avsnitt.

Pensjonskassen fører forvaltningskostnader etter nettometoden som innebærer at fondskurser ikke korrigeres for administrasjonskostnadene i fondet.

Finansielle eiendeler som måles til virkelig verdi

Aksjer og andeler (inkl. aksjer og andeler målt til kost)

Aksjer og andeler med verdiendring over resultatregnskapet og består av investeringer i aksjer, verdipapirfond og aksjer og andeler i selskap med deltakerfastsetting (IS/KS/ANS). Virkelig verdi på børnoterte aksjer og andeler verdsettes til sluttkurs fastsatt av Oslo Børs eller tilsvarende markedsplasser for utenlandske investeringer. Virkelig verdi av øvrige aksjer og andeler fastsettes ved bruk av anerkjente verdsettelsesteknikker.

Rentebærende verdipapirer

Rentebærende verdipapirer måles til virkelig verdi med verdiendringer over resultatet og består av investering i obligasjoner, sertifikater og verdipapirfond.

Virkelig verdi på noterte investeringer fastsettes til offentlige omsetningskurser.

For investeringer hvor det ikke foreligger omsetningskurs, beregnes kursen ut fra avkastningskurven for verdipapirets respektive sektor.

Forvaltning av kunde- og selskapsporteføljen

Pensjonskassens avkastning på eiendeler, fordeles prosentvis etter en algoritme som omfatter pensjonskassens egenkapital (selskapsporteføljen) og de forsikringstekniske avsetninger (kundeporteføljen) før årsoppgjørdisposisjoner.

Eiendeler ved utgangen av en periode fordeles prosentvis etter en algoritme som omfatter pensjonskassens egenkapital (selskapsporteføljen) og de forsikringstekniske avsetninger (kundeporteføljen) etter årsoppgjørdisposisjoner, samt andre eiendeler og forpliktelser.



This file is sealed with a digital signature.
The seal is a guarantee for the authenticity
of the document.

Document ID:
4D768CA5A34B415AA28C55540C08312E



This file is sealed with a digital signature.
The seal is a guarantee for the authenticity
of the document.

Document ID:
2A528292E00C402793BA99ADA4F88A53

Forsikringsmessige forpliktelser

Regnskapsstandarden IFRS 4 omhandler regnskapsmessig behandling av forsikringskontrakter. Pensjonskassens forsikringskontrakter omfattes av standarden. De regnskapsmessige avsetningene knyttet til forsikringskontrakter er i utgangspunktet forankret i norsk særlovgivning og er i det vesentlige i samsvar med IFRS 4. I overensstemmelse med forsikringsvirksomhetsloven blir pensjonskassens forvaltningskapital delt inn i en kundeportefølje og en selskapsportefølje.

Premiereserve

Premiereserve er kontantverdien av pensjonskassens samlede fremtidige forsikringsforpliktelser i henhold til de enkelte forsikringsavtaler. Ved beregning av premiereserve benyttes dødelighetsgrunnlaget K2013. Pensjonskassen er fullt oppreservert til dødelighetsgrunnlaget K2013. Premiereserven er beregnet med en grunnlagsrente på 3 % for opptjening før 01.01.2012, 2,5 % for opptjening fra og med 01.01.2012 og 2% for opptjening fra og med 01.01.2015.

Erstatningsavsetning

Erstatningsavsetning er avsetning som skal dekke forpliktelser knyttet til forventede, ikke-meldte, erstatningstilfelle som er inntruffet innen regnskapsårets slutt.

Tilleggsavsetninger

Pensjonskassen har anledning til å foreta tilleggsavsetninger for å sikre soliditeten. Tilleggsavsetninger kan normalt utgjøre inntil 12 % av premiereserven, og kan benyttes til dekning av fremtidig negativt finansresultat i forhold til pensjonskassens grunnlagsrente og visse typer endringer i det aktuarielle grunnlaget.

Kursreguleringsfond

Årets endringer i urealiserte verdier knyttet til investeringer vurdert til virkelig verdi i kollektivporteføljen avsettes til kursreguleringsfond og inngår således ikke i årets resultat. Dersom virkelig verdi av eiendelene i kollektivporteføljen viser et akkumulert netto urealisert tap settes kursreguleringsfondet til 0.

Premiefond

Premiefondet er innbetalt/opptjente midler som kan benyttes til dekning av fremtidig premie og sikring av reguleringstillegg til pensjoner.

Pensjonistenes overskuddsfond

Pensjonistenes overskuddsfond blir tilført pensjonistenes andel av overskuddet, og skal benyttes til å sikre regulering av løpende pensjoner med inntil den prosentvise økningen av folketrygdens grunnbeløp. Pensjonistenes overskuddsfond avsettes på grunnlag av eventuell meravkastning utover Grunnlagsrenten på pensjonistenes premiereserve, og skal følgende år benyttes til å regulere de løpende pensjoner.

Risikoutjevningfond

Dersom risikoresultatet er positivt, kan inntil 50 % av dette avsettes til risikoutjevningfondet. Dette fondet kan i senere år benyttes til dekning av negativt risikoresultat. Bevegelser i risikoutjevningfondet føres som en resultatdisponering. Risikoutjevningfondet klassifiseres som egenkapital og innregnes og måles i samsvar med forsikringsvirksomhetsloven kapittel 3 med tilhørende forskrift.



This file is sealed with a digital signature.
The seal is a guarantee for the authenticity
of the document.

Document ID:
4D768CA5A34B415AA28C55540C08312E



This file is sealed with a digital signature.
The seal is a guarantee for the authenticity
of the document.

Document ID:
2A528292E00C402793BA99ADA4F88A53

Annet

Valutaomregning av transaksjoner i utenlandsk valuta

Transaksjoner i utenlandsk valuta omregnes til kursen på transaksjonstidspunktet. Markedsverdi for finansielle eiendeler og pengeposter i utenlandsk valuta omregnes til norske kroner ved å benytte balansedagens kurs.

Valutarisiko knyttet til utenlandske eiendeler er søkt redusert med finansielle derivat.

Premieinntekter

Bruttopremier inntektsføres med de beløp som forfaller i året. Avgitt gjenforsikring fremkommer som egen linje i resultatregnskapet. Periodisering av opptjent premie ivaretas ved avsetning til premiereserve i forsikringsfondet.

Regnskapsmessig behandling av flytting

Fratrådte medlemmer uten straks begynnende pensjon får en oppsatt rettighet i pensjonskassen.

Skatt

Skattekostnadene i resultatregnskapet består av alminnelig inntektsskatt.

Skattekostnad knyttet til alminnelig inntektsskatt består av betalbar skatt og årets endring i balanseført utsatt skatt/skattefordel.

Etter regelendring i 2018 balanseføres utsatt skattefordel i den utstrekning den kan sannsynliggjøres fremtidig utnyttelse av denne.

Utsatt skattefordel beregnes ut fra skattbare midlertidige forskjeller utenfor fritaksmetoden i selskapsporteføljen og fremførbart underskudd.

Formuesskatt

Formuesskatt i resultatregnskapet fremkommer i Forvaltningskostnader og andre kostnader knyttet til selskapsporteføljen.

Formuesskatt beregnes av skattemessig netto formue fastsatt i henhold til skatteloven kapittel 4.

Skattesats for formuesskatt er 0,15 % for formue over TNOK 10.



This file is sealed with a digital signature.
The seal is a guarantee for the authenticity
of the document.

Document ID:
4D768CA5A34B415AA28C55540C08312E



This file is sealed with a digital signature.
The seal is a guarantee for the authenticity
of the document.

Document ID:
2A528292E00C402793BA99ADA4F88A53

NOTE 2 - AKSJER OG ANDELER

Tall i hele tusen

	Antall	Kostpris	Markeds- verdi	Mer/ mindre- verdi
KLP Aksje Global Indeks I	11 582	25 410	64 232	38 822
Sum norske aksjefond		25 410	64 232	38 822
TRELIGGA/SH CI-C NOK	27 314 394	42 737	61 526	18 788
Artisan Global Discovery Fund	234 975	43 119	50 153	7 034
EGERTON CAPITAL EQTY-I NOK H	490 604	61 834	128 906	67 072
Sum internasjonale aksjefond		147 690	240 585	92 894
AQR Global Aggregate Bond H2N	1 118 683	117 179	121 869	4 691
Sum internasjonale kombinasjonsfond		117 179	121 869	4 691
DEAS Eiendomsfond Norge I IS	225	138 586	169 148	30 562
DEAS Eiendomsfond Norge I AS	2 270 717	1 400	1 708	309
Sum eindomsfond		139 986	170 856	30 871
Sum aksjer og andeler		430 265	597 542	167 277
Andel investeringsvalgportefølje			534 726	
Andel kollektivportefølje			815	
Andel selskapsportefølje			62 001	
Sum aksjer og andeler			597 542	

Aksjefond er bokført og verdsatt til markedspris.
Porteføljene administreres av Gabler Investments AS.

Risikoprofil aksjer

Pensjonskassen har gjennom året hatt aksjeeksponering gjennom aksjefond eksponert mot det internasjonale markedet. Aksjeeksponeringen utgjør 25 % av porteføljeverdien ved utgangen av 2021. Pensjonskassen var ikke eksponert mot aksjer i fremvoksende markeder ved utgangen av 2021 pga pågående handel, men utgjør om lag 2,8 % av totalporteføljen ved oppgjørstidspunkt i begynnelsen av 2022. Aksjeinvesteringene er bredt diversifisert.

NOTE 3 - RENTEBÆRENDE VERDIPAPIRER

Tall i hele tusen

	Antall	Kostpris	Markeds- verdi	Mer/ mindre- verdi
Holberg Likviditet A	25 727	2 644	2 619	-25
Sum norske pengemarkedsfond		2 644	2 619	-25
Danske Invest Norsk Obligasjon Institusjon	129 838	138 912	140 228	1 316
DNB Obligasjon E	12 652	129 376	128 561	-815
Sum norske obligasjonsfond		268 288	268 790	501
PIMCO GIS Global Bond Fund	501 317	105 439	117 067	11 629
BLUEBAY INV.GD.G BD-INOKH	98 094	102 281	119 920	17 639
Statstreet HY Bond ESG	674 023	68 102	68 068	-34
Sum internasjonale obligasjonsfond		275 822	305 056	29 234
Sum rentebærende verdipapirer		546 754	576 465	29 710
Andel investeringsvalgportefølje			515 864	
Andel kollektivportefølje			787	
Andel selskapsportefølje			59 814	
Sum rentebærende verdipapirer			576 465	

Beholdningen er bokført og verdsatt til observert markedsverdi.
Gjennomsnittlig effektiv rente er 1,76 % beregnet ut fra gjennomsnittlig beholdning og bokført renteinntekt på TNOK 10 574.
Porteføljene administreres av Gabler Investments AS.



This file is sealed with a digital signature.
The seal is a guarantee for the authenticity of the document.

Document ID:
4D768CA5A34B415AA28C55540C08312E



This file is sealed with a digital signature.
The seal is a guarantee for the authenticity of the document.

Document ID:
2A528292E00C402793BA99ADA4F88A53

NOTE 4 - UTLÅN OG FORDRINGER

Tall i hele tusen

	2021	2020
Bankinnskudd	47 163	21 826
Sum utlån og fordringer	47 163	21 826
Andel investeringsvalgportefølje	42 205	
Andel kollektivportefølje	64	
Andel selskapsportefølje	4 894	
Sum utlån og fordringer	47 163	
Bundne midler på skattetrekkskonto	1 798	

NOTE 5 - HIERARKIET, FINANSIELLE INSTRUMENTER MÅLT TIL VIRKELIG VERDI OVER RESULTAT

	Balansført verdi per 31.12	Nivå 1 Børsnoterte priser	Nivå 2 Observerbar input	Nivå 3 Ikke observerbar
Aksjer og andeler	597 542	0	426 686	170 856
Rentebærende verdipapirer	576 465	0	576 465	0
Bank	47 163	0	47 163	0
Totalt	1 221 170	0	1 050 313	170 856

NOTE 6 - FINANSIELL RISIKO

Finansiell risiko

Finansiell risiko er knyttet til investeringer i aksjer, rentebærende verdipapirer, eiendom, hedgefond og private equity. Investeringer foretas i verdipapirfond og diskresjonært forvaltede porteføljer. Den finansielle risikoen omfatter markeds-, rente-, kreditt-, valuta- og likviditetsrisiko. Gjeldende finansstrategi setter rammer for den løpende risikotagningen.

Markedsrisiko

Pensjonskassens største risiko ansees å være markedsrisiko, dvs. risikoen for fall i eiendelenes verdier. Markedsrisikoen knyttet til pensjonskassens investeringer estimeres ved bruk av definerte stressparametre for hver aktivaklasse, samt forutsetninger om hvordan utviklingen i de ulike aktivaklassene samvarierer.

Renterisiko

Pensjonskassen har ved utgangen av året investeringer i rentebærende papirer på MNOK 698,7. Pensjonskassen hadde en moderat renterisiko ved utgangen av året. Markedsverdivektet durasjon er på 4,9 år. Porteføljeværdien vil falle med ca MNOK 34,2 ved et parallelt skift i rentekurven på +1%. Verdien vil stige tilsvarende ved et rentefall.

Kredittrisiko

Pensjonskassens kredittrisiko ansees som moderat. Kredittrisikoen styres gjennom rammer for største engasjement og rating. Hovedtyngden av pensjonskassens renteinvesteringer skal være innenfor "investment grade".

Valutarisiko

Alle plasseringer i utenlandske rentefond valutasikres. Det er investert i fire fond gjennom valutasikrede NOK-klasser. Valutasikring av utenlandske aksjeplasseringer vurderes løpende. Pensjonskassens netto tilgodehavende i norske kroner skal til enhver tid minst motsvare 70% av de forsikringstekniske avsetninger. Pensjonskassen er ved utgangen av året eksponert for valutarisiko gjennom deler av sine utenlandske aksjeinvesteringer som til sammen utgjør 14,4 % av forvaltningskapitalen.

Likviditetsrisiko

Likviditetsrisikoen i pensjonskassen vurderes som lav, da en til enhver tid har kortsiktige plasseringer som overstiger kortsiktige forpliktelser. Plasseringene ansees å være tilstrekkelig likvid. Pensjonskassen har i tråd med gjeldene forskrift, utarbeidet en egen likviditetsstrategi.



This file is sealed with a digital signature.
The seal is a guarantee for the authenticity
of the document.

Document ID:
4D768CA5A34B415AA28C55540C08312E



This file is sealed with a digital signature.
The seal is a guarantee for the authenticity
of the document.

Document ID:
2A528292E00C402793BA99ADA4F88A53

NOTE 7 - FORDRINGER

Tall i hele tusen

	2021	2020
Premiefordringer	0	416
Fordringer på forvalter	1 121	1 433
Andre fordringer	0	2 911
Sum fordringer	1 121	4 759

NOTE 8 - AVSETNING FOR FORPLIKTELSE

Tall i hele tusen

	2021	2020
Forfalte, ikke betalte pensjoner og utløsningsbeløp	2	30
Skyldig offentlige avgifter	1 643	1 722
Gjeld til andre	2 033	36
Sum avsetning for forpliktelser	3 678	1 789

NOTE 9 - SOLVENSMARGIN

Tall i hele tusen

	2021	2020
Innskutt kjernekapital	65 000	65 000
Opptjent egenkapital	55 044	45 223
Fradrag urealisert verdi selskapsportefølje	-18 620	-14 501
Netto ansvarlig kapital	101 424	95 722
50% av risikoutjevningfond	6 138	5 940
50% av tilleggsavsetning	8 510	8 510
Sum annen solvensmarginkapital	14 648	14 451
Solvensmarginkapital	116 072	110 172
Minstekrav til solvensmargin	42 282	42 418
Samlet solvensmarginkapital i % av solvensmarginkrav	274,5 %	259,7 %

NOTE 10 - SOLVENSKAPITAL OG SOLVENSKAPITALKRAV

Tall i hele tusen

SOLVENSKAPITAL	2021	2020
Innskutt egenkapital	65 000	65 000
Opptjent egenkapital	55 044	45 223
Justering i avsetninger ved overgang til markedsverdi	9 266	-34 761
Effekt av overgangsregelen	0	26 071
Sum kapital gruppe 1	129 310	101 533
Risikoutjevningfond	12 276	11 881
Sum kapital gruppe 2	12 276	11 881
Tilleggsavsetninger	17 021	17 021
Kursreguleringsfond	250	208
Premiefond investeringsvalg	177 716	201 895
Merverdi (eller mindreverdi) av eiendeler utover bokført verdi	0	0
Korreksjon, beste estimat for død og uførhet	6 438	6 718
Samlet ansvarlig kapital	343 010	339 255
Samlet ansvarlig kapital uten overgangsregelen	343 010	313 185



This file is sealed with a digital signature.
The seal is a guarantee for the authenticity
of the document.

Document ID:
4D768CA5A34B415AA28C55540C08312E



This file is sealed with a digital signature.
The seal is a guarantee for the authenticity
of the document.

Document ID:
2A528292E00C402793BA99ADA4F88A53

SOLVENSKAPITALKRAV

Markedsrisiko	250 265	209 080
Livsforsikringsrisiko	40 107	23 256
Helseforsikringsrisiko	0	0
Motpartsrisiko	1 415	655
Korrelasjonseffekter	-28 221	-16 744
Operasjonell risiko	4 688	4 903
Tapsabsorbering i utsatt skatt	-40 238	-33 173
Samlet solvenskapitalkrav	228 016	187 978

Overskudd/underskudd (+/-) av ansvarlig kapital	114 995	151 278
Solvenskapitaldekning	150 %	180 %

Uten overgangsregelen		
Overskudd/underskudd (+/-) av ansvarlig kapital	114 995	125 207
Solvenskapitaldekning	150 %	167 %

NOTE 11 - KAPITALAVKASTNING

	2021	2020	2019	2018	2017
Kapitalavkastning på investeringsvalgporteføljen					
Verdijustert avkastning	5,2 %	7,5 %	10,9 %	-0,1 %	8,2 %
Bokført avkastning	5,2 %	7,5 %	10,9 %	-0,1 %	8,2 %
Kapitalavkastning på kollektivporteføljen					
Verdijustert avkastning	5,2 %	7,5 %	10,9 %	-0,1 %	8,2 %
Bokført avkastning	3,2 %	3,2 %	5,0 %	-0,1 %	8,2 %
Kapitalavkastning på selskapsporteføljen					
Verdijustert avkastning	5,2 %	7,5 %	10,9 %	-0,1 %	8,2 %
Bokført avkastning	5,2 %	7,5 %	10,9 %	-0,1 %	8,2 %

Da pensjonskassen har felles forvaltning vil verdijustert avkastning være like for kunde- og selskapsportefølje.

NOTE 12 - BESKRIVELSE AV PENSJONSORDNINGENE

Nettbuss Pensjonskasse ble etablert med virkning fra 2. september 2014, men skiftet navn til Vy Buss Pensjonskasse mot slutten av 2019. Pensjonskassen ble opprettet av Nettbuss AS for å forvalte lukkede offentlige pensjonsordninger for foretakets ansatte, tidligere ansatte, og pensjonister samt ansatte, tidligere ansatte og pensjonister i Nettbuss sine konsernselskaper. Pensjonsordningene er overført fra forsikrede kontrakter i Storebrand Livsforsikring AS til pensjonskassen den 1. oktober 2014. Kontraktene ble lukket for opptak av nye medlemmer fra og med 1. april 2000 med unntak av Team Verksted Trøndelag AS som ble lukket fra og med 1. januar 2003. Pensjonskassen forvalter nå lukket offentlig tjenstepensjonsordning og ordning etter Lov om Foretakspensjon for grupper av ansatte i selskapene: Vy buss AS, Peer Gynt Tours AS og Team Verksted Trøndelag AS.

Foretakene har en offentlig AFP-ordning for medlemmene av pensjonsordningen, og enkelte medlemmer er fra 1.1.2020 overført inn i den nye påslagsmodellen i offentlig tjenstepensjon.

Det ble i 2017 tilflyttet ordninger fra Storebrand og Nordea; til sammen ble det mottatt 109 MNOK i premiereserve. Grunnet overgang til ny uførepensjon iht. lov om tjenstepensjon har det blitt utstedt fripoliser på opptjente uførerettigheter iht til LOF. Pensjonskassen er medlem i Overføringsavtalen. Pensjonskassens vedtekter er i tråd med inngått avtaleverk mellom arbeidstaker- og arbeidsgiverorganisasjoner.

Antall medlemmer i pensjonsordningene fordeler seg på:

	Offentlig pensjon	LOF	Fripoliser
Aktive	13	22	24
Uførepensjonister	75	62 *)	3
Alderspensjonister	810	312	
Tidligpensjonister	2		
Etterlattepensjonister	151	23	
Oppsatte rettigheter	781		
Totalt	1 832	419	27

*) Her inkluderes 46 personer som ikke har løpende uførepensjon, kun premiefritak



This file is sealed with a digital signature.
The seal is a guarantee for the authenticity of the document.

Document ID:
4D768CA5A34B415AA28C55540C08312E



This file is sealed with a digital signature.
The seal is a guarantee for the authenticity of the document.

Document ID:
2A528292E00C402793BA99ADA4F88A53

NOTE 13 - VIRKNINGEN AV ENDRINGER I FORUTSETNINGER I PENSJONSORDNINGEN

Effekten av en umiddelbar 25 % økning i uførehyppheten vil med dagens bestand innebærer en belastning på MNOK 0,200 på årets risikoresultat. Effekten av en permanent økning på 15 % i uførehyppheten vil være en økning i premiereserven på MNOK 0,61. Tilsvarende vil en permanent 10 % reduksjon i dødeligheten med dagens bestand innebære en økning i premiereserven på MNOK 22,09.

NOTE 14 - ENDRINGER I FORSIKRINGSFORPLIKTELSER

Tall i hele tusen

Forsikringsforpliktelse - kontraktsfaste forpliktelse

	Premie- reserve	Tilleggs- avsetning	Kurs- regulerings- fond
1. Inngående balanse	1 197	68	208
2. Resultatførte endringer i forsikringsforpliktelse			
2.1. Netto resultatførte avsetninger	117	0	43
2.2. Overskudd på avkastningsresultatet	11	0	0
2.3. Risikoresultat tilordnet forsikringskontraktene	-5	0	0
Sum resultatførte endringer i forsikringsforpliktelse	123	0	43
3. Ikke resultatførte endringer i forsikringsforpliktelse			
3.1. Overføringer mellom fond	0	0	0
3.2. Overføringer til/fra selskapet	0	28	0
Sum ikke resultatførte endringer i forsikringsforpliktelse	0	28	0
4. Utgående balanse	1 319	96	250

Forsikringsforpliktelse - særskilt investeringsportefølje

	Pensjons- kapital mv.	Tilleggs- avsetning	Premiefond	POF
1. Inngående balanse	858 359	16 952	201 895	8 744
2. Resultatførte endringer i forsikringsforpliktelse				
2.1. Netto resultatførte avsetninger	22 532	-28	0	87
2.2. Avkastningsresultatet tilordnet kontrakter med garanterte ytelser			4 552	4 988
2.3. Risikoresultat tilordnet forsikringskontraktene			28 668	0
Sum resultatførte endringer i forsikringsforpliktelse	22 532	-28	33 220	5 076
3. Ikke resultatførte endringer i forsikringsforpliktelse				
3.1. Overføringer mellom fond			1 523	-1 523
3.2. Overføringer til/fra selskapet			-58 923	-7 308
Sum ikke resultatførte endringer i forsikringsforpliktelse	0	0	-57 399	-8 831
4. Utgående balanse	880 891	16 924	177 716	4 988

NOTE 15 - PREMIEFOND

Tall i hele tusen

	2021	2020	2019
Premiefond 01.01.	201 895	153 845	83 740
Innbetalt til premiefond	-5 000	0	0
Overført fra andre ordninger	0	0	16 806
Overført fra POF	8 831	4 704	821
Belastet premie	-60 814	-23 626	-31 382
Fordring premie	-416	206	210
Frigjort premiereserve ny off. tjenestepensjon til premiefond	0	12 660	0
Overskuddsdisponering	33 220	54 107	83 649
Premiefond 31.12.	177 716	201 895	153 845



This file is sealed with a digital signature. The seal is a guarantee for the authenticity of the document.

Document ID:
4D768CA5A34B415AA28C55540C08312E



This file is sealed with a digital signature. The seal is a guarantee for the authenticity of the document.

Document ID:
2A528292E00C402793BA99ADA4F88A53

	2021	2020	2019
Fordeling premiefond per medlemsselskap			
Vy Buss AS	173 310	196 845	151 420
Peer Gynt Tours AS	64	78	53
Team Verksted Trøndelag AS	4 342	4 972	2 371
Premiefond 31.12.	177 716	201 895	153 845

Premiefondet i prosent av årets premie	292 %	855 %	490 %
--	-------	-------	-------

NOTE 16 - SPESIFIKASJON AV PREMIEINNTEKTER

Tall i hele tusen

	2021	2020
Brutto forsikringsteknisk premie	50 186	12 649
Administrasjonspremie	5 728	5 856
Premie for rentegaranti	4 234	4 452
Premie for fortjenesteelement	666	669
Sum forfalt premie	60 814	23 626

NOTE 17 - GJENFORSIKRING

Per 01.01.2021 var det inngått katastrofereassuransavtale med Arch Re. som dekker inntil MNOK 30 forårsaket av forårsaket av en hendelse hvor min. to personer dør eller blir ufør. Pensjonskassen bærer en egenandel på MNOK 2. Maks MNOK 10,7 per person. Premie for 2021 var TNOK 35.

NOTE 18 - SPESIFIKASJON AV UTBETALTE PENSJONER

Tall i hele tusen

	2021	2020
Alderspensjoner	65 280	64 956
AFP	794	1 552
Etterlattepensjoner	8 101	7 854
Uførepensjoner	4 122	4 680
Barnpensjoner	12	19
Avgitt samordning pensjoner	985	801
Mottatt samordning pensjoner	-34 974	-34 677
Sum pensjoner	44 321	45 184

NOTE 19 - FORVALTNINGS- OG ADMINISTRASJONSKOSTNADER

Tall i hele tusen

	2021	2020
Kundeportefølje		
Honorar og omkostninger verdipapirer	1 093	786
Honorar administrasjon og daglig ledelse	4 574	4 512
Honorar administrasjon øvrig	18	0
Honorar lovpålagt revisjon inkl.mva	212	116
Honorar revisor andre tjenester utenfor revisjon inkl. mva	0	36
Styrehonorar	190	-6
Arbeidsgiveravgift	27	6
Betalingsformidling	93	91
Kontingent, inkl. finanstillingsavgift	111	112
Andre administrative kostnader	82	75
Sum administrasjonskostnader kundeportefølje	6 401	5 727
Selskapsportefølje		
Honorar og omkostninger verdipapirer	114	75
Andre administrative kostnader og formuesskatt	70	11
Sum administrasjonskostnader selskapsportefølje	184	86



This file is sealed with a digital signature.
The seal is a guarantee for the authenticity
of the document.

Document ID:
4D768CA5A34B415AA28C55540C08312E



This file is sealed with a digital signature.
The seal is a guarantee for the authenticity
of the document.

Document ID:
2A528292E00C402793BA99ADA4F88A53

NOTE 20 - RESULTATANALYSE OG OVERSKUDDSDDELING

Tall i hele tusen

				2021	2020
	Fripoliser	LOF	Offentlig	Total	Total
Risikoresultat før reassuranse	-53	-238	4 244	3 953	8 195
Reassuranse premie	-1	-1	-33	-35	-40
Reassuranseresultat	-1	-1	-33	-35	-40
Netto risikoresultat etter reassuranse	-54	-240	4 211	3 918	8 155
Endring i erstatningsreserve	48	15	340	403	0
Risikoresultat	-5	-225	4 552	4 321	8 155
Renteresultat					
Netto finansinntekter	90	9 355	47 678	57 123	77 755
Herav til investeringsporteføljen	0	9 355	47 678	57 033	77 649
(Til)/fra Kursreguleringsfond	-43	0	0	-43	-39
Sum garanterte renter reserve	-33 -	4 177 -	18 495	-22 705	-22 835
Garanterte renter pensjonistenes overskuddsfond	0	-87	0	-87	0
Renteresultat	14	5 091	29 183	34 288	54 881
Administrasjonsresultat					
Innbetalt premie for administrasjon/kapitalforvaltning og frigjort administrasjonsreserve	47	1 240	6 006	7 293	7 415
Driftskostnader inkl forvaltningskostnader	-49	-1 295	-5 057	-6 401	-5 727
Administrasjonsresultat	-2	-55	949	892	1 688
Samlet resultat					
Samlet resultat	6	4 811	34 684	39 501	64 723
Premie for renterisiko	0	656	3 579	4 234	4 452
Fortjenestemargin for forsikringsrisiko	0	99	567	666	669
Fra/til tilleggsavsetninger	0	0	0	0	668
Netto resultat	6	5 565	38 830	44 401	70 512
Disponering av tekniske resultater					
Fra/til premiefond	0	-279	-33 220	-33 499	-54 107
til premiereserve	-6	0	0	-6	-26
til pensjonistenes overskuddsfond	0	-4 709	0	-4 709	-8 744
Resultat teknisk regnskap etter disponeringer over resultat					
Resultat teknisk regnskap etter disponeringer over resultat	0	577	5 610	6 187	7 635
Teknisk resultat fra regnskap				6 187	7 635
Ikke-teknisk resultat				5 780	7 306
Resultat før skatt				11 967	14 942
Skattekostnad				-1 751	-2 413
Resultat før andre resultatkomponenter				10 216	12 529
Totalt resultat				10 216	12 529
Disponert til/fra risikoutjevningfond				225	0
Avkastning til risikoutjevningfond				-620	-827
Disponert til/fra egenkapital				-9 821	-11 702



This file is sealed with a digital signature.
The seal is a guarantee for the authenticity of the document.

Document ID:
4D768CA5A34B415AA28C55540C08312E



This file is sealed with a digital signature.
The seal is a guarantee for the authenticity of the document.

Document ID:
2A528292E00C402793BA99ADA4F88A53

NOTE 21 - SKATT

Tall i hele tusen

Grunnlag for skattekostnad, endring i utsatt skatt og betalbar skatt	2021	2020
Resultat før skattekostnader	11 967	14 942
+/- Permanente forskjeller	-1 263	-2 382
+/- Endring i midlertidige forskjeller	-1 401	-2 010
= Grunnlag for årets skattekostnad	9 304	10 550
Forskjeller som inngår i grunnlag utsatt skatt/skattefordel		
Saldo på gevinst- og tapskonto	5 724	7 155
Skattemessig forskjell på finansielle eiendeler	3 569	3 873
= Grunnlag for årets utsatt skatt	9 293	11 028
Beregnet utsatt skatt	2 045	2 426
Grunnlag formueskatt	33 133	0
Beregnet formueskatt	50	0
Årets avsatte betalbare skatt	2 047	2 321
Endring utsatt skatt	-382	-58
Avvik/endring i skatt fra tidligere år	86	150
Årets skattekostnad	1 751	2 413

NOTE 22 - TRANSAKSJONER MED NÆRSTÅENDE PARTNER

Pensjonskassen har ikke mottatt innbetaling til premiefond/premie fra sine medlemsselskap i 2021.

NOTE 23 - ANSATTE, YTELSER OG LÅN TIL LEDENDE PERSONER

Det var i 2021 ingen ansatte i pensjonskassen.

Det har blitt utbetalt 190 TNOK i styrehonorar i 2021, der 95 er tilhørende 2020.

Anne Gjerden	Styremedlem	TNOK 140
Geir Tore Kravdal	Styremedlem	TNOK 50

Administrasjonshonorar til Gabler Pensjonstjenester AS inkluderer arbeid utført av daglig leder i pensjonskassen. Daglig leder er ansatt i Gabler Pensjonstjenester AS og mottar ikke godtgjørelse direkte fra pensjonskassen.

Ingen medlemmer i styret eller andre har avtale om bonus, lån, overskuddsdeling, opsjoner eller andre fordeler fra pensjonskassen.



This file is sealed with a digital signature.
The seal is a guarantee for the authenticity of the document.

Document ID:
4D768CA5A34B415AA28C55540C08312E



This file is sealed with a digital signature.
The seal is a guarantee for the authenticity of the document.

Document ID:
2A528292E00C402793BA99ADA4F88A53



This file is sealed with a digital signature.
The seal is a guarantee for the authenticity
of the document.

Document ID:
4D768CA5A34B415AA28C55540C08312E



This file is sealed with a digital signature.
The seal is a guarantee for the authenticity
of the document.

Document ID:
2A528292E00C402793BA99ADA4F88A53

Til styret i Vy Buss Pensjonskasse

UAVHENGIG REVISORS BERETNING

Konklusjon

Vi har revidert Vy Buss Pensjonskasses årsregnskap som består av balanse per 31. desember 2021, resultatregnskap og kontantstrømoppstilling for regnskapsåret avsluttet per denne datoen og noter til årsregnskapet, herunder et sammendrag av viktige regnskapsprinsipper.

Etter vår mening

- oppfyller årsregnskapet gjeldende lovkrav, og
- gir årsregnskapet et rettviseende bilde av pensjonskassens finansielle stilling per 31. desember 2021, og av dets resultater og kontantstrømmer for regnskapsåret avsluttet per denne datoen i samsvar med regnskapslovens regler og god regnskapsskikk i Norge.

Grunnlag for konklusjonen

Vi har gjennomført revisjonen i samsvar med de internasjonale revisjonsstandardene International Standards on Auditing (ISA-ene). Våre oppgaver og plikter i henhold til disse standardene er beskrevet nedenfor under *Revisors oppgaver og plikter ved revisjonen av årsregnskapet*. Vi er uavhengige av pensjonskassen slik det kreves i lov, forskrift og International Code of Ethics for Professional Accountants utstedt av the International Ethics Standards Board for Accountants (IESBA-reglene), og vi har overholdt våre øvrige etiske forpliktelser i samsvar med disse kravene. Innhentet revisjonsbevis er etter vår vurdering tilstrekkelig og hensiktsmessig som grunnlag for vår konklusjon.

Øvrig informasjon

Styret og daglig leder (ledelsen) er ansvarlige for informasjonen i årsberetningen. Øvrig informasjon omfatter informasjon i årsrapporten bortsett fra årsregnskapet og den tilhørende revisjonsberetningen. Vår konklusjon om årsregnskapet ovenfor dekker ikke informasjonen i årsberetningen.

I forbindelse med revisjonen av årsregnskapet er det vår oppgave å lese årsberetningen. Formålet er å vurdere hvorvidt det foreligger vesentlig inkonsistens mellom årsberetningen og årsregnskapet og den kunnskap vi har opparbeidet oss under revisjonen av årsregnskapet, eller hvorvidt informasjon i årsberetningen ellers fremstår som vesentlig feil. Vi har plikt til å rapportere dersom årsberetningen fremstår som vesentlig feil. Vi har ingenting å rapportere i så henseende.

Basert på kunnskapen vi har opparbeidet oss i revisjonen, mener vi at årsberetningen

- er konsistent med årsregnskapet og
- inneholder de opplysninger som skal gis i henhold til gjeldende lovkrav.

Ledelsens ansvar for årsregnskapet

Ledelsen er ansvarlig for å utarbeide årsregnskapet og for at det gir et rettviseende bilde i samsvar med regnskapslovens regler og god regnskapsskikk i Norge. Ledelsen er også ansvarlig for slik internkontroll som den finner nødvendig for å kunne utarbeide et årsregnskap som ikke inneholder vesentlig feilinformasjon, verken som følge av misligheter eller utilsiktede feil.

Ved utarbeidelsen av årsregnskapet må ledelsen ta standpunkt til pensjonskassens evne til fortsatt drift og opplyse om forhold av betydning for fortsatt drift. Forutsetningen om fortsatt drift skal legges til grunn for årsregnskapet så lenge det ikke er sannsynlig at virksomheten vil bli avviklet.

Revisors oppgaver og plikter ved revisjonen av årsregnskapet

Vårt mål er å oppnå betryggende sikkerhet for at årsregnskapet som helhet ikke inneholder vesentlig feilinformasjon, verken som følge av misligheter eller utilsiktede feil, og å avgi en revisjonsberetning som inneholder vår konklusjon. Betryggende sikkerhet er en høy grad av sikkerhet, men ingen garanti for at en revisjon utført i samsvar med ISA-ene, alltid vil avdekke vesentlig feilinformasjon som eksisterer. Feilinformasjon kan oppstå som følge av misligheter eller utilsiktede feil. Feilinformasjon blir vurdert som vesentlig dersom den enkeltvis eller samlet med rimelighet kan forventes å påvirke økonomiske beslutninger som brukerne foretar basert på årsregnskapet.

Som del av en revisjon i samsvar med ISA-ene, utøver vi profesjonelt skjønn og utviser profesjonell skepsis gjennom hele revisjonen. I tillegg:

- identifiserer og vurderer vi risikoen for vesentlig feilinformasjon i regnskapet, enten det skyldes misligheter eller utilsiktede feil. Vi utformer og gjennomfører revisjonshandlinger for å håndtere slike risikoer, og innhenter revisjonsbevis som er tilstrekkelig og hensiktsmessig som grunnlag for vår konklusjon. Risikoen for at vesentlig feilinformasjon som følge av misligheter ikke blir avdekket, er høyere enn for feilinformasjon som skyldes utilsiktede feil, siden misligheter kan innebære samarbeid, forfalskning, bevisste utelatelser, uriktige fremstillinger eller overstyring av internkontroll.
- opparbeider vi oss en forståelse av den interne kontroll som er relevant for revisjonen, for å utforme revisjonshandlinger som er hensiktsmessige etter omstendighetene, men ikke for å gi uttrykk for en mening om effektiviteten av pensjonskassens interne kontroll.
- evaluerer vi om de anvendte regnskapsprinsippene er hensiktsmessige og om regnskapsestimatene og tilhørende noteopplysninger utarbeidet av ledelsen er rimelige.
- konkluderer vi på hensiktsmessigheten av ledelsens bruk av fortsatt drift-forutsetningen ved avleggelsen av årsregnskapet, basert på innhentede revisjonsbevis, og hvorvidt det foreligger vesentlig usikkerhet knyttet til hendelser eller forhold som kan skape tvil av betydning om pensjonskassens evne til fortsatt drift. Dersom vi konkluderer med at det eksisterer vesentlig usikkerhet, kreves det at vi i revisjonsberetningen henleder oppmerksomheten på tilleggsopplysningene i årsregnskapet, eller, dersom slike tilleggsopplysninger ikke er tilstrekkelige, at vi modifiserer vår konklusjon. Våre konklusjoner er basert på revisjonsbevis innhentet inntil datoen for revisjonsberetningen. Etterfølgende hendelser eller forhold kan imidlertid medføre at pensjonskassen ikke fortsetter driften.
- evaluerer vi den samlede presentasjonen, strukturen og innholdet i årsregnskapet, inkludert tilleggsopplysningene, og hvorvidt årsregnskapet gir uttrykk for de underliggende transaksjonene og hendelsene på en måte som gir et rettviseende bilde.

Vi kommuniserer med styret blant annet om det planlagte omfanget av revisjonen og til hvilken tid revisjonsarbeidet skal utføres. Vi utveksler også informasjon om forhold av betydning som vi har avdekket i løpet av revisjonen, herunder om eventuelle svakheter av betydning i den interne kontrollen.

Bergen, 16. mars 2022
Deloitte AS

Jon-Osvald Harila
statsautorisert revisor

PENNEO

Signaturene i dette dokumentet er juridisk bindende. Dokument signert med "Penneo™ - sikker digital signatur".
De signerende parter sin identitet er registrert, og er listet nedenfor.

"Med min signatur bekrefter jeg alle datoer og innholdet i dette dokument."

Jon-Osvald Harila

Statsautorisert revisor

Serienummer: 9578-5994-4-540381

IP: 217.173.xxx.xxx

2022-03-16 12:04:33 UTC



Dokumentet er signert digitalt, med **Penneo.com**. Alle digitale signatur-data i dokumentet er sikret og validert av den datamaskin-utregnede hash-verdien av det opprinnelige dokument. Dokumentet er låst og tids-stemplet med et sertifikat fra en betrodd tredjepart. All kryptografisk bevis er integrert i denne PDF, for fremtidig validering (hvis nødvendig).

Hvordan bekrefter at dette dokumentet er originalen?

Dokumentet er beskyttet av ett Adobe CDS sertifikat. Når du åpner dokumentet i

Adobe Reader, skal du kunne se at dokumentet er sertifisert av **Penneo e-signature service** <penneo@penneo.com>. Dette garanterer at innholdet i dokumentet ikke har blitt endret.

Det er lett å kontrollere de kryptografiske beviser som er lokalisert inne i dokumentet, med Penneo validator - <https://penneo.com/validate>