

Vy buss pensjonskasse

Regnskap og beretning

2020

GABLER



This file is sealed with a digital signature.
The seal is a guarantee for the authenticity
of the document.

Document ID:
16C19694A8E84F50B487B25008D2E0CF



This file is sealed with a digital signature.
The seal is a guarantee for the authenticity
of the document.

Document ID:
FAFB5E85CB86474DAFDE6A206515D4DC

Signers:

Name	Method	Date
Bondensson, Karin	BANKID	2021-03-23 16:13 GMT+1
Kravdal, Geir Tore	BANKID	2021-03-23 18:32 GMT+1
Gjerden, Anne	BANKID_MOBILE	2021-03-24 09:22 GMT+1
Wang, Kjell Eddie	BANKID_MOBILE	2021-03-24 10:13 GMT+1
Svenheim, Atle	BANKID_MOBILE	2021-03-24 15:01 GMT+1

**This document package contains:**

- Front page (this page)
- The original document(s)
- The electronic signatures. These are not visible in the document, but are electronically integrated.



This file is sealed with a digital signature.
The seal is a guarantee for the authenticity
of the document.

Document ID:
16C19694A8E84F50B487B25008D2E0CF

THE SIGNED DOCUMENT FOLLOWS ON THE NEXT PAGE >



This file is sealed with a digital signature.
The seal is a guarantee for the authenticity
of the document.

Document ID:
FAFB5E85CB86474DAFDE6A206515D4DC

Signers:

Name	Method	Date
Jan Fredrik Nordby	BANKID_MOBILE	2021-03-25 10:09 GMT+1



This document package contains:

- Front page (this page)
- The original document(s)
- The electronic signatures. These are not visible in the document, but are electronically integrated.



This file is sealed with a digital signature.
The seal is a guarantee for the authenticity
of the document.

Document ID:
FAFB5E85CB86474DAFDE6A206515D4DC

INNHold

ÅRSBERETNING 2020	3
OM PENSJONSKASSEN	4
NØKKELTALL	4
ORGANISASJON OG DRIFT	5
STYRETS ARBEID	6
RISIKOSTYRING OG -EKSPONERING	6
Finansiell risiko.....	7
Forsikringsteknisk risiko.....	8
MARKED OG KAPITALAVKASTNING	9
RESULTATER OG -DISPONERING	9
UTSIKTER FREMOM	10
ÅRSREGNSKAP 2020	12
REVISORS BERETNING 2020	31



This file is sealed with a digital signature.
The seal is a guarantee for the authenticity
of the document.

Document ID:
16C19694A8E84F50B487B25008D2E0CF



This file is sealed with a digital signature.
The seal is a guarantee for the authenticity
of the document.

Document ID:
FAFB5E85CB86474DAFDE6A206515D4DC



ÅRSBERETNING 2020
for
Vy buss Pensjonskasse
Organisasjonsnummer: 914212359



This file is sealed with a digital signature.
The seal is a guarantee for the authenticity
of the document.

Document ID:
16C19694A8E84F50B487B25008D2E0CF



This file is sealed with a digital signature.
The seal is a guarantee for the authenticity
of the document.

Document ID:
FAFB5E85CB86474DAFDE6A206515D4DC

OM PENSJONSKASSEN

Nettbuss Pensjonskasse ble etablert med virkning fra 2. september 2014, men skiftet navn til Vy buss pensjonskasse fra 1.1.2020 som følge av at konsernet skiftet navn.

Pensjonskassen ble opprettet av Nettbuss AS for å forvalte lukkede offentlige pensjonsordninger for foretakets ansatte, tidligere ansatte, og pensjonister samt ansatte, tidligere ansatte og pensjonister i Nettbuss sine konsernselskaper. Pensjonsordningene er overført fra forsikrede kontrakter i Storebrand Livsforsikring AS til pensjonskassen den 1. oktober 2014. Kontraktene ble lukket for opptak av nye medlemmer fra og med 1. april 2000 med unntak av Team Verksted Trøndelag AS som ble lukket fra og med 1. januar 2003. Nettbuss AS med konsernselskaper besluttet å flytte eksisterende LOF-ordninger fra Storebrand og Nordea til pensjonskassen med virkning fra 01. 01. 2017.

Pensjonskassen forvalter nå lukket offentlig tjenstepensjonsordning og ordninger etter Lov om Foretakspensjon for grupper av ansatte, tidligere ansatte og pensjonister i selskapene:

- Vy buss AS
- Peer Gynt Tours AS
- Team Verksted Trøndelag AS

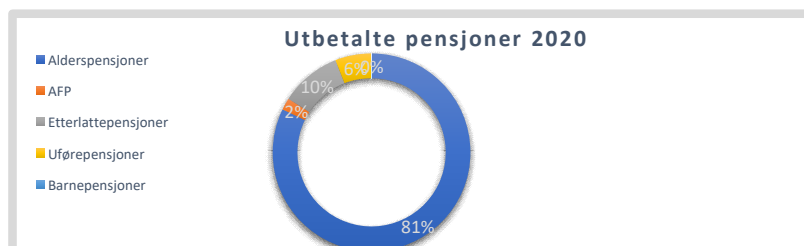
Den offentlige tjenstepensjonen har en offentlig AFP-ordning for medlemmene av pensjonsordningen, og enkelte medlemmer er fra 1.1.2020 overført inn i den nye påslagsmodellen i offentlig tjenstepensjon. Pensjonskassens offentlige tjenstepensjonsordning er medlem i Overføringsavtalen. Pensjonskassens vilkår er i tråd med inngått avtaleverk mellom arbeidstaker- og arbeidsgiverorganisasjoner

NØKKELTALL

Oversikten under viser fordelingen av rettighetshaverne i de ulike ordningen i Vy buss pensjonskasse.

Medlemskap	2020			2019		
	Offentlig tjenstepensjon	Lov om Foretakspensjon	Fripoliser	Offentlig tjenstepensjon	Lov om Foretakspensjon	Fripoliser
Yrkesaktive medlemmer	17	29	28	21	38	38
Pensjonister	1020	350	4	1008	347	7
Personer med rettigheter fra tidligere arbeidsforhold i Vy buss	815			845		

Det ble utbetalt pensjoner for 79,8 mnok i 2020, om lag tilsvarende som i 2019. 81 % av utbetalingene relateres til alderspensjonsytelse. Fra andre ordninger ble det i 2020 mottatt 34,7 mnok i refusjoner i henhold til overføringsavtalen, som innebærer at det netto fra Vy buss pensjonskasse ble utbetalt 45,2 mnok.



This file is sealed with a digital signature. The seal is a guarantee for the authenticity of the document.

Document ID:
16C19694A8E84F50B487B25008D2E0CF

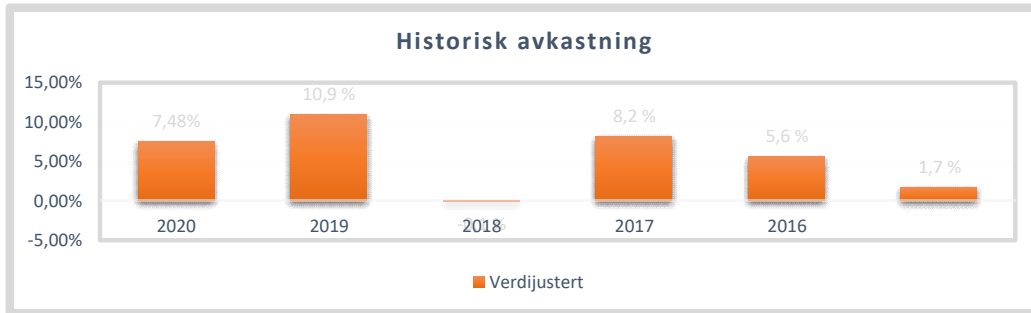


This file is sealed with a digital signature. The seal is a guarantee for the authenticity of the document.

Document ID:
FAFB5E85CB86474DAFDE6A206515D4DC

Pensjonskassen er investert i omløps- og anleggsobligasjoner, norske og globale aksjefond, eiendom og private Equity. Forvaltningen ga i 2020 en verdijustert avkastning på 7,48 %.

Gjennomsnittlig verdijustert avkastning er 5,3 % for de siste 5 år.



ORGANISASJON OG DRIFT

Pensjonskassen ledes av et styre som er sammensatt av representanter for arbeidsgiverne og pensjonskassens medlemmer. Styrets leder er ansatt i Vy Buss AS. I tillegg er det valgt inn et eksternt styremedlem. Styret består av 5 personer, hvorav to kvinner. Styresammensetningen oppfyller de likestillingsmessige krav som loverket fastsetter.

Styrets sammensetning 2020

- Kjell Eddie Wang (styreleder)
- Anne Gjerden (ekstern)
- Atle Svenheim
- Karin Bondensson
- Geir Tore Kravdal (ansattes repr)

Pensjonskassen har ingen ansatte, men har utkontraktert nøkkelfunksjoner til profesjonelle tjenesteleverandører. Pensjonskassen har forretningsadresse i Oslo.

Pensjonskassen har avtale med Gabler Pensjonstjenester AS, om full administrasjon av pensjonskassens virksomhet, herunder daglig ledelse, ansvarshavende aktuar, regnskapsføring og forsikringsteknisk administrasjon.

- Jan Fredrik Nordby er pensjonskassens daglige leder.
- Ansvarshavende aktuar er Hege Hultgren.

Kapitalforvaltningsstrategien er utformet av pensjonskassens styre, men det er inngått avtale med Gabler Investment AS om investeringsrådgivning og avkastningsrapportering, samt stresstestberegning.

Revisjonsselskapet Deloitte er pensjonskassens revisor.



This file is sealed with a digital signature.
The seal is a guarantee for the authenticity of the document.

Document ID:
16C19694A8E84F50B487B25008D2E0CF



This file is sealed with a digital signature.
The seal is a guarantee for the authenticity of the document.

Document ID:
FAFB5E85CB86474DAFDE6A206515D4DC

Pensjonskassen er under tilsyn av Finanstilsynet.

STYRETS ARBEID

Styrets arbeid i 2020 har i hovedsak vært oppgaver knyttet til ordinær drift av pensjonskassen, forberedelser mot innføring av IORP II regelverk, samt arbeid knyttet til finansforvaltningen og svingningene i kapitalmarkedene som følge av pandemien. Styret gjennomgår kapitalforvaltningsstrategien årlig eller oftere ved behov, og kapitalforvaltningen vies stor oppmerksomhet i hvert styremøte. Pensjonskassens økonomiske utvikling følges gjennom månedlige forvaltningsrapporter, som også gjennomgås på styremøtene.

Styret har løpende fokus på pensjonskassens risikobærende evne og kapital situasjon. Det utarbeides kvartalsvise stresstester samt kvartalsregnskaper basert på forsikringsmessige avsetninger. I tillegg ble det i mars/april 2020 utført hyppigere stresstester som følge av de usikre økonomiske forholdene knyttet til pandemien.

Styret gjennomgår årlig både forsikringsstrategi med forsikringsteknisk beregningsgrunnlag og reassuransedekning samt investeringsstrategien.

Videre har styret, basert på høringsnotat utsendt fra Finansdepartementet, løpende blitt orientert om den kommende innføring av EUs pensjonskassedirektiv (IORP II) i regelverket for norske pensjonskasser, og er i ferd med å gjøre tilpasninger for å imøtekomme nye krav i endret lovverk.

Regelverket for offentlig tjenstepensjon er også endret med virkning fra 1.1.2020, både hva gjelder samordning av pensjoner fra folketrygd og offentlig pensjon, men også innføring av ny påslagsordning for årskull fra og med 1963. De økonomiske effekter av disse endringene er regnet og tilført premiefond, i tråd med krav fra Finanstilsynet. Det må i 2021 arbeides noe med å tilpasse Forsikringsvilkår og produktmelding til disse nye reglene.

Styret har også hatt fokus på pensjonskassens risikobærende evne, kapital situasjon og oppfølging av rutiner knyttet til internkontroll og informasjons- og kommunikasjonsteknologi (IKT). Styret anser internkontrollen og risikostyringen i pensjonskassen å være tilfredsstillende.

Styret har gjennomført egevaluering og det ble ikke avdekket mangler til hinder for videre arbeid.

Pensjonskassen har ikke egen IKT-drift og kjøper alle sine administrative tjenester. Pensjonskassen er gitt konsesjon for sin drift og for behandling av personopplysninger.

Det er i løpet av året avholdt fire styremøter, og det har vært mellom 35 og 40 saker til behandling i styret. Som følge av pandemien er alle styremøter avholdt på Teams.

RISIKOSTYRING OG -EKSPONERING

Styret vurderer pensjonskassens risikosituasjon jevnlig. De vesentligste risikoer er markedsrisiko knyttet til eiendelene, forsikringsteknisk risiko og operasjonell risiko. Styret har stilt rammer og krav for de viktigste forhold og det er etablert rutiner for løpende rapportering. Strategiene er fastlagt ut fra at medlemmenes rettigheter til enhver tid skal være fullt sikret etter de lover, regler og forskrifter som er fastsatt for pensjonskasser.



This file is sealed with a digital signature.
The seal is a guarantee for the authenticity
of the document.

Document ID:
16C19694A8E84F50B487B25008D2E0CF



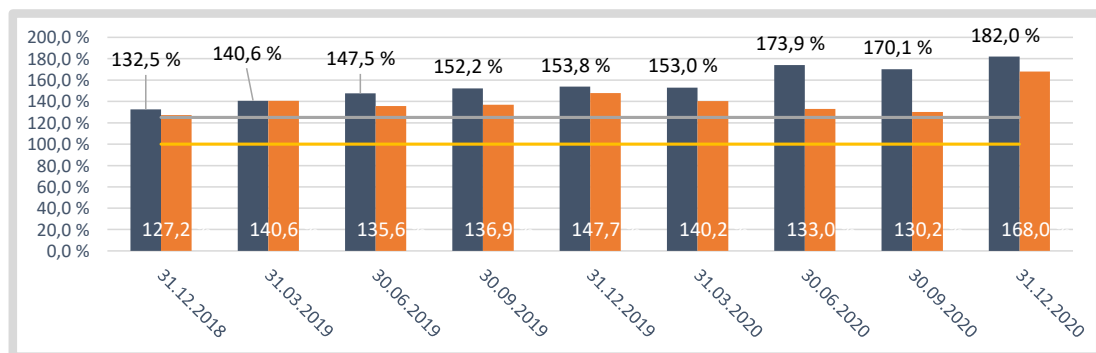
This file is sealed with a digital signature.
The seal is a guarantee for the authenticity
of the document.

Document ID:
FAFB5E85CB86474DAFDE6A206515D4DC

Pensjonskassen er eksponert for markedsrisiko. Dette omfatter risiko for fall i aksjemarkeder, renteoppgang eller endret kredittprising som gir kurstap på obligasjoner, samt endringer i valutakurser. Risikostyringen omfatter bl.a. grenser for eksponering mot de enkelte aktiva-klasser og for tapspotensial i forhold til bufferkapital (solvenskapitaldekning målt i stresstest). Styret følger avkastningen og bufferkapitalsituasjonen tett gjennom året. Bufferkapital er definert som summen av egenkapital, reserver og avsetninger som kan tapes i regnskapsåret uten at myndighetenes minimumskrav til ansvarlig kapital brytes.

Pensjonskasser er pålagt å rapportere og følge opp risikoeksponering gjennom en egen stresstest. Pensjonskassen skal analysere hvordan uvanlige markedsforhold, herunder rente og valutakursendringer, samt utslag av forsikrings- og kredittisiko, vil påvirke pensjonskassens bufferkapital. Analysene utføres med utgangspunkt i retningslinjer fra Finanstilsynet for rapportering av solvenskapitaldekning. Stresstestberegningen er basert på virkelige verdier av eiendeler og forpliktelser og en definisjon av bufferkapital under forutsetning av at pensjonskassen avvikles. Styret overvåker pensjonskassens risiko målt etter denne stresstesten kvartalsvis, eller oftere ved behov, og skal vurdere tiltak dersom solvenskapitaldekningen gir grunn til å tro at pensjonskassens fremtidige finansielle stilling er utsatt.

Ved årsskiftet oppfyller Pensjonskassen myndighetenes minimumskrav til ansvarlig kapital med en solvenskapitaldekning på 182 prosent med overgangsregel og 168 prosent uten overgangsregel.



Ut fra den finansielle risikoeksponeringen, pensjonskassens kapitalforvaltningsstrategi, forventninger til avkastning og utvikling i pensjonskassens medlemsbestand, anser styret at pensjonskassens bufferkapital ved utgangen av 2020 er meget tilfredsstillende.

Finansiell risiko

Finansiell risiko er knyttet til investeringer i aksjer i Norge, utlandet og norske obligasjoner. Pensjonskassens største risiko anses å være risiko for fall i eiendelenes verdier (markedsrisiko). Den finansielle risikoen omfatter også rente-, kreditt-, valuta- og likviditetsrisiko.

Kapitalforvaltningsstrategien gjennomgås i sin helhet årlig, mens det rebalanseres og utføres mindre tilpasninger løpende. I den årlige revisjonen av kapitalforvaltningsstrategien har pensjonskassen mot slutten av 2020 vedtatt å fjerne norske aksjer som aktivaklasse, og at andelene overføres til globale aksjefond.



This file is sealed with a digital signature. The seal is a guarantee for the authenticity of the document.

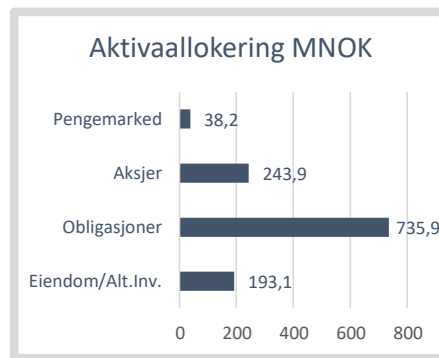
Document ID:
16C19694A8E84F50B487B25008D2E0CF



This file is sealed with a digital signature. The seal is a guarantee for the authenticity of the document.

Document ID:
FAFB5E85CB86474DAFDE6A206515D4DC

Beholdning	Allokering	Strategisk fordeling			
		Min	Norm	Maks	Avvik
Emerging markets	3,3 %	2 %	3 %	4 %	0,3 %
Norske aksjer	0,0 %	0 %	0 %	0 %	0,0 %
Globale Aksjer	20,1 %	17 %	20 %	23 %	0,1 %
Globale Obligasjoner	31,3 %	20 %	32 %	40 %	-0,7 %
High Yield	5,1 %	0 %	5 %	10 %	0,1 %
Eiendom	12,6 %	7 %	12 %	17 %	0,6 %
Norske Obligasjoner	24,4 %	20 %	25 %	40 %	-0,6 %
Pengemarked	3,2 %	0 %	3 %	20 %	0,2 %
Sum	100 %				



Kapitalforvaltningsstrategien risikoprofil vurderes løpende.

Likviditetsrisikoen i pensjonskassen vurderes som lav, da en til enhver tid har kortsiktige plasseringer som overstiger kortsiktige forpliktelser. Plasseringene i så vel aksjer som rentepapirer anses å være tilstrekkelig likvid. Risikoen følges opp gjennom måling av kapitalutnyttelsen på grunnlag av stresstester. Pensjonskassen har i tråd med gjeldende forskrift, utarbeidet egen strategi for forsvarlig likviditetsstyring i pensjonskassen.

Kredittrisikoen i pensjonskassens forvaltning vurderes som moderat. Pensjonskassens kapitalforvaltningsstrategi er basert på kredittvurderinger foretatt av pensjonskassens kapitalforvalter. Pensjonskassen har plassert sine midler både i verdipapirfond og enkeltpapirer.

Premien innbetales kvartalsvis eller dekkes fra premiefondet slik at pensjonskassens kredittrisiko mot foretaket den er opprettet for, anses å være liten.

Forsikringsteknisk risiko

Den forsikringstekniske risiko gjelder hovedsakelig risikoen for flere tilfeller av uførhet eller flere etterlatte enn de forutsetninger premietariffene er basert på. Pensjonskassens tariffene er tilpasset forsikringsteknisk risiko og løpende driftskostnader. Resultatutviklingen avhenger dermed i hovedsak av avkastning fra finansforvaltningen ut over pliktig tilførsel til premiereserven, den såkalte grunnlagsrenten. Foretaket bærer ansvaret for premietilskuddet. Forsikringsteknisk oppgjør og regnskapsrapportering skjer kvartalsvis. Pensjonskassen benytter et dynamisk dødelighetsgrunnlag, K2013, med virkning fra 1. januar 2014. Dette reduserer risiko knyttet til allment økende levealder.

Det er etablert rutiner for beregning av forsikringsrisiko basert på ulike scenarier for uførhet, levealder og finansiell utvikling. Rutinene er beskrevet i pensjonskassens forsikringsstrategi som har vært gjennomgått, oppdatert og vedtatt i 2020.

Forsikringsrisiko begrenses ved gjenforsikring for katastrofetilfeller.



This file is sealed with a digital signature. The seal is a guarantee for the authenticity of the document.

Document ID:
16C19694A8E84F50B487B25008D2E0CF



This file is sealed with a digital signature. The seal is a guarantee for the authenticity of the document.

Document ID:
FAFB5E85CB86474DAFDE6A206515D4DC

MARKED OG KAPITALAVKASTNING

2020 var et spesielt år, også i finansmarkedene. Årsavkastningen ble til slutt positiv i de fleste sentrale aksjemarkeder, også i Norge. Få ville trodd det i mars når aksjemarkedene opplevde sitt kraftigste fall siden finanskrisen i 2008. Også i rentemarkedet var året begivenhetsrikt. Lange renter falt til nye rekordlave nivåer, og i mai satte den norske sentralbanken for første gang i historien styringsrenten ned til null.

Samtidig som coronaviruset spredte seg globalt i februar og mars, falt aksjemarkedene både i Norge og internasjonalt med over 30 % i lokal valuta frem til bunnen ble nådd 23. mars. Uroen var stor for hvilke konsekvenser viruset, og tiltakene for å forhindre ytterligere spredning, ville få for den globale økonomiske aktiviteten og verdikjeden i mange industrier.

Nedturen var kraftig, men den ble også kortvarig. Myndigheter og sentralbanker verden over iverksatte tiltak for å dempe de økonomiske konsekvensene av pandemien, og for å bedre likviditetssituasjonen i de finansielle markedene. Rentenivåene falt til rekordlave nivåer verden over, godt hjulpet av aktive sentralbanker. Dette hadde positiv effekt for aksjemarkedene.

Pengepolitisk stimulans, og lave renter, er de viktigste forklaringene på en god aksjeavkastning i 2020. I tillegg førte positive vaksinyheter i november til et svært positivt momentum i markedene mot slutten av året. Det var stort sprik i avkastningen internasjonalt på tvers av sektorer. Mens IT-aksjer nok en gang var vinnersektoren, og steg nærmere 40 % på verdensbasis, falt energiaksjer med over 35 %.

Verdensindeksen MSCI World, målt i norske kroner, steg med 13,2 % i løpet av året. Valutasikret til norske kroner var samme indeks opp 9,3 %. Avkastningen på Oslo Børs var noe svakere, og endte året opp 4,6 %. Indeksen for fremvoksende markeder, MSCI EM, steg med 15,5 %.

I forbindelse med markedsuroen i mars, var det en kraftig utgang i kredittspreader. Dette hang sammen med et illikvid norsk rente- og valutamarked som satte norske investorer på en ekstra prøve. Den norske kronen var når det stormet som verst i mars, ned over 30 % for året mot både euro og amerikanske dollar. Den kraftige utgangen i kredittspreader ble avløst av en tilsvarende kraftig inngang. Ved utgangen av året kan vi grovt forenklet si at kredittpåslagene var på samme nivå som ved inngangen av året. Med totalt sett liten endring i kredittspreader og et kraftig fall i rentenivået som bakteppe, ble renteavkastningen for året også veldig god.

For internasjonale obligasjoner ble avkastningen i 2020, for den brede globale investment grade-indeksen, Barclays Global Aggregate Index, 5,2 %, mens avkastningen i den globale high yield-indeksen var 3,5 %. For norske obligasjoner ble avkastningen i Nordic Bond Pricings indeks for investment grade-obligasjoner med tre års durasjon 5,0 % i løpet av året.

Porteføljens andel av globale obligasjoner ga en avkastning på 4,5% og de norske obligasjonene bidro 5,8% avkastning. Porteføljens globale aksjer ga en avkastning på hele 15,1%.

Pensjonskassens portefølje anses som god, og står fortsatt godt rigget for fremtiden.

RESULTATER OG -DISPONERING

Årsregnskapet er ført etter gjeldende regler og forskrifter for pensjonskasser. Eiendeler og gjeld er beregnet og verdsatt ut fra disse bestemmelsene. Pensjonskassers regnskap er fordelt på forsikringsfond (teknisk resultat, kollektivportefølje) og egenkapital (ikke-teknisk resultat, selskapsportefølje). Kollektiv-



This file is sealed with a digital signature.
The seal is a guarantee for the authenticity
of the document.

Document ID:
16C19694A8E84F50B487B25008D2E0CF



This file is sealed with a digital signature.
The seal is a guarantee for the authenticity
of the document.

Document ID:
FAFB5E85CB86474DAFDE6A206515D4DC

porteføljen og selskapsporteføljen forvaltes samlet. Hvert av de ulike elementer i resultatet fordeles for seg. Årsregnskapet gir et rettviseende bilde av Pensjonskassens resultat og finansielle stilling.

Etter belastning av garantert rente med mnok 22,8, ble renteresultatet mnok 54,9. Pensjonskassen har over tid hatt fokus på å styrke soliditeten, i forhold til de regulatoriske krav til soliditet og bufferkapital, som i dag foreligger. I tillegg er det viktig at fripoliser og pensjoner under utbetaling på den private pensjonsordningen får en oppregulering av sine rettigheter. Renteresultatet disponeres som følge av dette til premiefond og pensjonistenes overskuddsfond.

Netto risikoresultat ble 8,2 mnok, henholdsvis 7,4 mnok for den offentlige ordningen, og 0,8 mnok for den private ordningen. Risikoresultatet disponeres til premiefond/POF.

Kostnadsresultatet ble 1,7 mnok. Rentegarantipremie og fortjenesteelement på forsikringsrisiko utgjorde samlet 5,1 mnok. Teknisk resultat ble 7,6 mnok.

Ikke-teknisk resultat ble 7,3 mnok. Regnskapsmessig totalresultat ble 12,5 mnok, etter hensyntatt skattekostnad, som tilføres egenkapital.

Resultater siste år	2020	2019	2018
Risikoresultat	8 155	13 361	-1 446
Kostnadsresultat	1 688	771	1 461
Renteresultat	54 054	85 034	-25 896
Samlede resultatelementer	63 897	99 166	-25 881

Solvensmarginkapital er beregnet til 107,5 mnok, mens solvensmarginkravet utgjorde 42,4 mnok (253,3 %). Pensjonskassen er godt rustet til å tåle naturlige svingninger i finansmarkedene.

Det ble i 2019 og 2020 gjennomført omfattende endringer av regelverket for offentlig tjenestepensjon, og spesielt knyttet til endringer i samordningsregelverket. En slik endring vil endre de estimerte pensjonsytelsene og dermed gi tilsvarende effekter for premiereservene i pensjonskassen. For Vy buss pensjonskasse betyr endrede regler en frigjøring på 12,7 MNOK, som i tråd med Finanstilsynets krav er ført til premiefond.

Det er etter regnskapsårets slutt ikke inntruffet forhold av vesentlig betydning for pensjonskassens resultat og stilling ut over det som er nevnt under avsnittet finansiell stilling. Regnskapet er avlagt under forutsetning av fortsatt drift og at pensjonskassen drives under gjeldende regelverk og rammebetingelser. Pensjonskassen har ingen drift som anses å ha negativ innvirkning på det ytre miljø.

UTSIKTER FREMOVER

Pensjoner er en viktig del av ansettelsesvilkår og trygghet for velferd. Selv om det er mange oppsatte rettigheter, vil disse utgjøre en stor andel av den enkeltes opptjente pensjoner. Ny pensjonsordning i offentlig sektor ble innført fra 1.1.2020, i tillegg til at det er innført omfattende endringer av samordningsregelverket. Det gjenstår imidlertid fortsatt lovvedtak hva gjelder ny offentlig AFP og finansiering av en slik ordning.

Årsregnskapet for 2020 er avlagt under forutsetning av fortsatt drift av pensjonskassen. Styret legger vekt på å opprettholde en soliditet som gjør det mulig å ha en diversifisert aktiva sammensetning, som på sikt vil gi pensjonskassen meravkastning i forhold til alternative pensjonsinnretninger. Pensjonskassens



This file is sealed with a digital signature.
The seal is a guarantee for the authenticity of the document.

Document ID:
16C19694A8E84F50B487B25008D2E0CF



This file is sealed with a digital signature.
The seal is a guarantee for the authenticity of the document.

Document ID:
FAFB5E85CB86474DAFDE6A206515D4DC

finansielle stilling anses å være tilfredsstillende, og tilpasset investeringsstrategien og det etablerte opplegg for risikostyring.

Pensjonskassen tar inn over seg de videre konsekvenser som følge av den pågående pandemien. Med et pågående vaksineringsprogram og en ventet gjenåpning av samfunnet, vil det totale konsekvensbilde av pandemien dannes, og pensjonskassen følger nøye med hvilke markedseffekter dette vil medføre.

Oslo, 23. mars 2020

Kjell Eddie Wang
Leder

Atle Svenheim
Nestleder

Karin Bondensson

Anne Gjerden

Geir Tore Kravdal

Jan Fredrik Nordby
daglig leder



This file is sealed with a digital signature.
The seal is a guarantee for the authenticity
of the document.

Document ID:
16C19694A8E84F50B487B25008D2E0CF



This file is sealed with a digital signature.
The seal is a guarantee for the authenticity
of the document.

Document ID:
FAFB5E85CB86474DAFDE6A206515D4DC



ÅRSREGNSKAP 2020
for
Vy buss Pensjonskasse
Organisasjonsnummer: 914212359



This file is sealed with a digital signature.
The seal is a guarantee for the authenticity
of the document.

Document ID:
16C19694A8E84F50B487B25008D2E0CF



This file is sealed with a digital signature.
The seal is a guarantee for the authenticity
of the document.

Document ID:
FAFB5E85CB86474DAFDE6A206515D4DC

Vy Buss Pensjonskasse

Resultat

TEKNISK REGNSKAP	Note	2020	2019
<i>Tall i hele tusen</i>			
1. Premieinntekter			
1.1 Forfalte premier, brutto	16	23 626	31 382
1.2 - Avgitte gjenforsikringspremier	17	-40	-40
1.3 Overføring av premiereserve og pensjonskapital mv. fra andre forsikringsforetak/pensjonsforetak	18	0	26 241
Sum premieinntekter for egen regning		23 586	57 583
2. Netto inntekter fra investeringer i kollektivporteføljen			
2.2 Renteinntekt og utbytte mv. på finansielle eiendeler		22	23
2.4 Verdiendringer på investeringer		54	91
2.5 Realisert gevinst og tap på investeringer		29	47
Sum netto inntekter fra investeringer i kollektivporteføljen		106	162
3. Netto inntekter fra investeringer i investeringsvalgporteføljen			
3.2 Renteinntekt og utbytte mv. på finansielle eiendeler		16 329	15 710
3.4 Verdiendringer på investeringer		39 903	61 347
3.5 Realisert gevinst og tap på investeringer		21 417	31 728
Sum netto inntekter fra investeringer i investeringsvalgporteføljen		77 649	108 785
4. Andre forsikringsrelaterte inntekter		0	610
5. Pensjoner mv.			
5.1 Utbetalte pensjoner mv.			
5.1.1 Brutto	19	-45 184	-44 306
Sum pensjoner mv.		-45 184	-44 306
6. Resultatførte endringer i forsikringsforpliktelser - kontraktsfastsatte forpliktelser			
6.1 Endring i premiereserve mv.			
6.1.1 Endring i premiereserve mv., brutto	14	88	100
6.2 Endring i tilleggsavsetninger	14	-36	14
6.3 Endring i kursreguleringsfond	14	-39	-114
Sum resultatførte endringer i forsikringsforpliktelsene - kontraktsfastsatte forpliktelser		13	1
7. Resultatførte endringer i forsikringsforpliktelser - særskilt investeringsportefølje			
7.1 Endring i pensjonskapital mv.	14	32 026	-14 351
7.3 Endring i premiefond, innskuddsfond og fond for regulering av pensjoner mv.	14	-75 511	-87 918
7.4 Endring i andre avsetninger	14	704	-14 187
7.5 Overføring av tilleggsavsetninger fra andre forsikringsforetak/pensjonsforetak	18	0	4 761
Sum resultatførte endringer i forsikringsforpliktelser - særskilt investeringsportefølje		-42 781	-111 696
8. Midler tilordnet forsikringskontraktene - kontraktsfastsatte forpliktelser			
8.1 Overskudd på avkastningsresultatet		-4	0
8.2 Risikoresultat tilordnet forsikringskontraktene		-22	0
Sum midler tilordnet forsikringskontraktene - kontraktsfastsatte forpliktelser		-26	0
9. Forsikringsrelaterte driftskostnader			
9.1 Forvaltningskostnader	20	-786	-1 018
9.2 Forsikringsrelaterte administrasjonskostnader	20	-4 942	-5 326
Sum forsikringsrelaterte driftskostnader		-5 727	-6 344
11. Resultat av teknisk regnskap	21	7 635	4 795



This file is sealed with a digital signature. The seal is a guarantee for the authenticity of the document.

Document ID:
16C19694A8E84F50B487B25008D2E0CF



This file is sealed with a digital signature. The seal is a guarantee for the authenticity of the document.

Document ID:
FAFB5E85CB86474DAFDE6A206515D4DC

Vy Buss Pensjonskasse

Resultat

IKKE-TEKNISK REGNSKAP	Note	2020	2019
<i>Tall i hele tusen</i>			
12. Netto inntekter fra investeringer i selskapsporteføljen			
12.2 Renteinntekt og utbytte mv. på finansielle eiendeler		1 555	1 403
12.4 Verdiendringer på investeringer		3 799	5 479
12.5 Realisert gevinst og tap på investeringer		2 039	2 834
Sum netto inntekter fra investeringer i selskapsporteføljen		7 392	9 716
Forvaltningskostnader og andre kostnader knyttet til			
14. selskapsporteføljen			
14.1 Forvaltningskostnader	20	-75	-91
14.2 Andre kostnader	20	-11	-4
Sum forvaltningskostnader og andre kostnader knyttet til selskapsporteføljen		-86	-95
15. Resultat av ikke-teknisk regnskap	21	7 306	9 621
16. Resultat før skattekostnader		14 942	14 415
17. Skattekostnader	22	-2 413	-1 619
20. TOTALRESULTAT	21	12 529	12 796
Overført fra/til risikoutjevningsfond	21	0	-616
Avkastning på risikoutjevningsfond	21	-827	-1 026
Overført fra/til egenkapital	21	-11 702	-11 155
SUM OVERFØRT		-12 529	-12 796



This file is sealed with a digital signature.
The seal is a guarantee for the authenticity
of the document.

Document ID:
16C19694A8E84F50B487B25008D2E0CF



This file is sealed with a digital signature.
The seal is a guarantee for the authenticity
of the document.

Document ID:
FAFB5E85CB86474DAFDE6A206515D4DC

Vy Buss Pensjonskasse

Balanse

EIENDELER	Note	31.12.2020	31.12.2019
<i>Tall i hele tusen</i>			
EIENDELER I SELSKAPSPORTEFØLJEN			
2. Investeringer			
2.4 Finansielle eiendeler som måles til virkelig verdi			
2.4.1 Aksjer og andeler (inkl. aksjer og andeler målt til kost)	2	51 967	42 394
2.4.2 Rentebærende verdipapirer	3	58 014	56 272
2.4.3 Utlån og fordringer	4	2 018	1 369
Sum investeringer		111 999	100 036
3. Fordringer			
3.1 Fordringer knyttet til premieinntekter	7	416	210
3.2 Andre fordringer	7	4 344	4 312
Sum fordringer		4 759	4 523
5. Forskuddsbetalte kostnader og opptjente ikke mottatte inntekter		0	1 997
SUM EIENDELER I SELSKAPSPORTEFØLJEN		116 759	106 556
EIENDELER I KUNDEPORTEFØLJENE			
6. Investeringer i kollektivporteføljen			
6.4 Finansielle eiendeler som måles til virkelig verdi			
6.4.1 Aksjer og andeler (inkl. aksjer og andeler målt til kost)	2	683	618
6.4.2 Rentebærende verdipapirer	3	763	821
6.4.3 Utlån og fordringer	4	27	20
Sum investeringer i kollektivporteføljen		1 472	1 459
8. Investeringer i investeringsvalgporteføljen			
8.4 Finansielle eiendeler som måles til virkelig verdi			
8.4.1 Aksjer og andeler (inkl. aksjer og andeler målt til kost)	2	509 387	456 697
8.4.2 Rentebærende verdipapirer	3	568 663	606 195
8.4.3 Utlån og fordringer	4	19 781	14 752
Sum investeringer i investeringsvalgporteføljen		1 097 831	1 077 644
SUM EIENDELER I KUNDEPORTEFØLJENE		1 099 304	1 079 103
SUM EIENDELER		1 216 062	1 185 659



This file is sealed with a digital signature.
The seal is a guarantee for the authenticity
of the document.

Document ID:
16C19694A8E84F50B487B25008D2E0CF



This file is sealed with a digital signature.
The seal is a guarantee for the authenticity
of the document.

Document ID:
FAFB5E85CB86474DAFDE6A206515D4DC

Vy Buss Pensjonskasse

Balanse

EGENKAPITAL OG FORPLIKTELSER		Note	31.12.2020	31.12.2019
<i>Tall i hele tusen</i>				
10.	Innskutt egenkapital		65 000	65 000
11.	Opptjent egenkapital			
11.1	Risikoutjevningfond		11 881	11 054
11.2	Annen opptjent egenkapital		45 223	33 521
	Sum opptjent egenkapital		57 104	44 575
13.	Forsikringsforpliktelser - kontraktsfastsatte forpliktelser			
13.1	Premiereserve mv.	14	1 197	1 258
13.2	Tilleggsavsetninger	14	68	32
13.3	Kursreguleringsfond	14	208	169
	Sum forsikringsforpliktelser - kontraktsfastsatte forpliktelser		1 472	1 459
14.	Forsikringsforpliktelser - særskilt investeringsportefølje			
14.1	Pensjonskapital mv.	14	858 359	890 385
14.2	Tilleggsavsetninger	14	16 952	17 657
14.3	Premiefond, innskuddsfond og fond for regulering av pensjoner mv.	14,15	210 639	158 549
	Sum forsikringsforpliktelser - særskilt investeringsportefølje		1 085 950	1 066 590
15.	Avsetninger for forpliktelser			
15.2	Forpliktelser ved skatt			
15.2.1	Forpliktelser ved periodeskatt	22	2 321	1 776
15.2.2	Forpliktelser ved utsatt skatt	22	2 426	2 484
	Sum avsetninger for forpliktelser		4 747	4 260
16.	Forpliktelser			
16.2	Forfalte, ikke betalte pensjoner og utløsningsbeløp	8	30	5
16.3	Andre forpliktelser	8	1 758	3 721
	Sum forpliktelser		1 789	3 727
17.	Påløpte kostnader og mottatte ikke opptjente inntekter		0	48
SUM EGENKAPITAL OG FORPLIKTELSER			1 216 062	1 185 659

Oslo, 23. mars 2021

Kjell Eddie Wang
Styreleder

Atle Svenheim
Nestleder

Geir Tore Kravdal
Styremedlem

Anne Gjerden
Styremedlem

Karin Inger Bondensson
Styremedlem

Jan Fredrik Nordby
Daglig leder



This file is sealed with a digital signature.
The seal is a guarantee for the authenticity
of the document.

Document ID:
16C19694A8E84F50B487B25008D2E0CF



This file is sealed with a digital signature.
The seal is a guarantee for the authenticity
of the document.

Document ID:
FAFB5E85CB86474DAFDE6A206515D4DC

Vy Buss Pensjonskasse

Egenkapitaloppstilling

Egenkapital	2020	2019
<i>Tall i hele tusen</i>		
Innskutt egenkapital 01.01	65 000	65 000
Innskutt egenkapital 31.12	65 000	65 000
Annen opptjent egenkapital 01.01	33 521	22 367
Tilført egenkapital/resultat belastet ved disponering	11 702	11 155
Annet opptjent egenkapital 31.12	45 223	33 521
Risikoutjevningfond 01.01	11 054	9 412
Overført fra/til risikoutjevningfond	0	616
Avkastning på risikoutjevningfond	827	1 026
Risikoutjevningfond 31.12	11 881	11 054



This file is sealed with a digital signature.
The seal is a guarantee for the authenticity
of the document.

Document ID:
16C19694A8E84F50B487B25008D2E0CF



This file is sealed with a digital signature.
The seal is a guarantee for the authenticity
of the document.

Document ID:
FAFB5E85CB86474DAFDE6A206515D4DC

Vy Buss Pensjonskasse

Kontantstrømoppstilling

	2020	2019
<i>Tall i hele tusen</i>		
Kontantstrømmer fra operasjonelle aktiviteter		
Innbetalt til premiefond/Innbetalt premie	0	16 806
Netto utbetalt ved flytting (inn +/- ut -)	0	31 445
Finansinntekter	17 906	17 137
Utbetalte pensjoner mv.	-45 184	-44 306
Forsikringsrelaterte driftskostnader, inkl. reassuranse	-5 842	-6 475
Andre forsikringsrelaterte inntekter	0	610
Andre inntekter/kostnader	-6	-4
Betalte skatter	-1 931	-1 098
Endring i periodiseringer	-20	-695
Netto kontantstrøm fra operasjonelle aktiviteter	-35 078	13 419
Kontantstrømmer fra investeringsaktiviteter		
Netto investert i aksjer og andeler	-13 431	21 929
Netto investert i rentebærende verdipapirer	54 193	-26 194
Netto kontantstrøm fra investeringsaktiviteter	40 762	-4 265
Likviditetsbeholdning 1.1.	16 142	6 988
Netto kontantstrøm for perioden	5 684	9 154
Likviditetsbeholdning 31.12.	21 826	16 142



This file is sealed with a digital signature.
The seal is a guarantee for the authenticity
of the document.

Document ID:
16C19694A8E84F50B487B25008D2E0CF



This file is sealed with a digital signature.
The seal is a guarantee for the authenticity
of the document.

Document ID:
FAFB5E85CB86474DAFDE6A206515D4DC



NOTER

2020

for

Vy buss pensjonskasse

Organisasjonsnummer: 914212359



This file is sealed with a digital signature.
The seal is a guarantee for the authenticity
of the document.

Document ID:
16C19694A8E84F50B487B25008D2E0CF



This file is sealed with a digital signature.
The seal is a guarantee for the authenticity
of the document.

Document ID:
FAFB5E85CB86474DAFDE6A206515D4DC

Vy Buss Pensjonskasse

Noter

NOTE 1 - REGNSKAPSPRINSIPPER

Regnskapet er avlagt i samsvar med norsk regnskapslov og grunnleggende regnskapsskikk i Norge, samt satt opp i henhold til gjeldende forskrift fastsatt av Finansdepartementet 20. desember 2011 med hjemmel i lov av 17. juli 1998 om årsregnskap m.v.

Finansielle eiendeler

Finansielle instrumenter måles og innregnes i samsvar med IAS 39, som deler finansielle eiendeler inn i følgende kategorier:

- Finansielle eiendeler til virkelig verdi over resultatet
- Finansielle eiendeler som måles til amortisert kost
- Utlån og fordringer

Regnskapsprinsipper for pensjonskassens kategorier av finansielle eiendeler beskrives nærmere i de følgende avsnitt.

Finansielle eiendeler som måles til virkelig verdi

Aksjer og andeler (inkl. aksjer og andeler målt til kost)

Aksjer og andeler med verdiendring over resultatregnskapet og består av investeringer i aksjer, verdipapirfond og aksjer og andeler i selskap med deltakerfastsetting (IS/KS/ANS).

Virkelig verdi på børsnoteerte aksjer og andeler verdsettes til sluttkurs fastsatt av Oslo Børs eller tilsvarende markedsplasser for utenlandske investeringer. Virkelig verdi av øvrige aksjer og andeler fastsettes ved bruk av anerkjente verdsettelsesteknikker.

Rentebærende verdipapirer

Rentebærende verdipapirer måles til virkelig verdi med verdiendringer over resultatet og består av investering i obligasjoner, sertifikater og verdipapirfond.

Virkelig verdi på noterte investeringer fastsettes til offentlige omsetningskurser.

For investeringer hvor det ikke foreligger omsetningskurs, beregnes kursen ut fra avkastningskurven for verdipapirets respektive sektor.

Forvaltning av kunde- og selskapsporteføljen

Pensjonskassens avkastning på eiendeler, fordeles prosentvis etter en algoritme som omfatter pensjonskassens egenkapital (selskapsporteføljen) og de forsikringstekniske avsetninger (kundeporteføljen) før årsoppgjørdisposisjoner.

Eiendeler ved utgangen av en periode fordeles prosentvis etter en algoritme som omfatter pensjonskassens egenkapital (selskapsporteføljen) og de forsikringstekniske avsetninger (kundeporteføljen) etter årsoppgjørdisposisjoner, samt andre eiendeler og forpliktelser.



This file is sealed with a digital signature.
The seal is a guarantee for the authenticity
of the document.

Document ID:
16C19694A8E84F50B487B25008D2E0CF



This file is sealed with a digital signature.
The seal is a guarantee for the authenticity
of the document.

Document ID:
FAFB5E85CB86474DAFDE6A206515D4DC

Forsikringsmessige forpliktelser

Regnskapsstandarden IFRS 4 omhandler regnskapsmessig behandling av forsikringskontrakter. Pensjonskassens forsikringskontrakter omfattes av standarden. De regnskapsmessige avsetningene knyttet til forsikringskontrakter er i utgangspunktet forankret i norsk særlovgivning og er i det vesentlige i samsvar med IFRS 4. I overensstemmelse med forsikringsvirksomhetsloven blir pensjonskassens forvaltningskapital delt inn i en kundeportefølje og en selskapsportefølje.

Premiereserve

Premiereserve er kontantverdien av pensjonskassens samlede fremtidige forsikringsforpliktelser i henhold til de enkelte forsikringsavtaler. Ved beregning av premiereserve benyttes dødelighetsgrunnlaget K2013. Pensjonskassen er fullt oppreservert til dødelighetsgrunnlaget K2013. Premiereserven er beregnet med en grunnlagsrente på 3 % for opptjening før 01.01.2012, 2,5 % for opptjening fra og med 01.01.2012 og 2% for opptjening fra og med 01.01.2015.

Erstatningsavsetning

Erstatningsavsetning er avsetning som skal dekke forpliktelser knyttet til forventede, ikke-meldte, erstatningstilfelle som er inntruffet innen regnskapsårets slutt.

Tilleggsavsetninger

Pensjonskassen har anledning til å foreta tilleggsavsetninger for å sikre soliditeten. Tilleggsavsetninger kan normalt utgjøre inntil 12 % av premiereserven, og kan benyttes til dekning av fremtidig negativt finansresultat i forhold til pensjonskassens grunnlagsrente og visse typer endringer i det actuarielle grunnlaget.

Kursreguleringsfond

Årets endringer i urealiserte verdier knyttet til investeringer vurdert til virkelig verdi i kollektivporteføljen avsettes til kursreguleringsfond og inngår således ikke i årets resultat. Dersom virkelig verdi av eiendelene i kollektivporteføljen viser et akkumulert netto urealisert tap settes kursreguleringsfondet til 0.

Premiefond

Premiefondet er innbetalt/opptjente midler som kan benyttes til dekning av fremtidig premie og sikring av reguleringstillegg til pensjoner.

Pensjonistenes overskuddsfond

Pensjonistenes overskuddsfond blir tilført pensjonistenes andel av overskuddet, og skal benyttes til å sikre regulering av løpende pensjoner med inntil den prosentvise økningen av folketrygdens grunnbeløp. Pensjonistenes overskuddsfond avsettes på grunnlag av eventuell meravkastning utover Grunnlagsrenten på pensjonistenes premiereserve, og skal følgende år benyttes til å regulere de løpende pensjoner.

Risikoutjevningfond

Dersom risikoresultatet er positivt, kan inntil 50 % av dette avsettes til risikoutjevningfondet. Dette fondet kan i senere år benyttes til dekning av negativt risikoresultat. Bevegelser i risikoutjevningfondet føres som en resultatdisponering. Risikoutjevningfondet klassifiseres som egenkapital og innregnes og måles i samsvar med forsikringsvirksomhetsloven kapittel 3 med tilhørende forskrift.



This file is sealed with a digital signature.
The seal is a guarantee for the authenticity
of the document.

Document ID:
16C19694A8E84F50B487B25008D2E0CF



This file is sealed with a digital signature.
The seal is a guarantee for the authenticity
of the document.

Document ID:
FAFB5E85CB86474DAFDE6A206515D4DC

Annet

Valutaomregning av transaksjoner i utenlandsk valuta

Transaksjoner i utenlandsk valuta omregnes til kursen på transaksjonstidspunktet. Markedsverdi for finansielle eiendeler og pengeposter i utenlandsk valuta omregnes til norske kroner ved å benytte balansedagens kurs.

Valutarisiko knyttet til utenlandske eiendeler er søkt redusert med finansielle derivat.

Premieinntekter

Bruttopremier inntektsføres med de beløp som forfaller i året. Avgitt gjenforsikring fremkommer som egen linje i resultatregnskapet. Periodisering av opptjent premie ivaretas ved avsetning til premiereserve i forsikringsfondet.

Regnskapsmessig behandling av flytting

Fratrådte medlemmer uten straks begynnende pensjon får en oppsatt rettighet i pensjonskassen.

Skatt

Skattekostnadene i resultatregnskapet består av alminnelig inntektsskatt.

Skattekostnad knyttet til alminnelig inntektsskatt består av betalbar skatt og årets endring i balanseført utsatt skatt/skattefordel.

Etter regelendring i 2018 balanseføres utsatt skattefordel i den utstrekning den kan sannsynliggjøres fremtidig utnyttelse av denne.

Utsatt skattefordel beregnes ut fra skattbare midlertidige forskjeller utenfor fritaksmetoden i selskapsporteføljen og fremførbart underskudd.

Formuesskatt

Formuesskatt i resultatregnskapet fremkommer i Forvaltningskostnader og andre kostnader knyttet til selskapsporteføljen.

Formuesskatt beregnes av skattemessig netto formue fastsatt i henhold til skatteloven kapittel 4.

Skattesats for formuesskatt er 0,15 % for formue over TNOK 10.



This file is sealed with a digital signature.
The seal is a guarantee for the authenticity
of the document.

Document ID:
16C19694A8E84F50B487B25008D2E0CF



This file is sealed with a digital signature.
The seal is a guarantee for the authenticity
of the document.

Document ID:
FAFB5E85CB86474DAFDE6A206515D4DC

NOTE 2 - AKSJER OG ANDELER

	Antall	Kostpris	Markeds- verdi	Mer/- mindre- verdi
KLP Aksje Global Indeks I	11 577	25 386	51 045	25 659
KLP AksjeNorge Indeks	0	0	0	0
Sum norske aksjefond		25 386	51 046	25 659
Artisan Global Discovery Fund	136 802	23 500	25 163	1 663
TRELIGGA/SH CI-C NOK	27 183 408	42 484	53 339	10 855
TT Emerging Markets L/O	345 323	28 399	39 873	11 473
Egerton Eq. Fund I NOK (Hedge)	490 632	61 834	114 321	52 486
Sum internasjonale aksjefond		156 218	232 695	76 477
AQR Global Aggregate Bond H2N	1 118 683	117 179	126 579	9 400
Sum internasjonale kombinasjonsfond		117 179	126 579	9 400
Aberdeen Eiendomsfond Norge I IS	217	132 790	150 292	17 502
Aberdeen Eiendomsfond Norge I AS	2 188 351	1 341	1 425	84
Sum eindomsfond		134 131	151 717	17 586
Sum aksjer og andeler		432 915	562 037	129 123
Andel investeringsvalgportefølje			509 387	
Andel kollektivportefølje			683	
Andel selskapsportefølje			51 967	
Sum aksjer og andeler			562 037	

Aksjefond er bokført og verdsatt til markedspris.
Porteføljene administreres av Gabler Investments AS.

Risikoprofil aksjer

Pensjonskassen har gjennom året hatt aksjeeksponering gjennom aksjefond eksponert mot det norske og det internasjonale markedet, mens det ved utgangen av året kun er eksponert internasjonalt. Aksjene med eksponering mot det globale markedet utgjør 20,1 % av porteføljeværdien ved utgangen av 2020. Aksjer i fremvoksende markeder utgjør 3,3 %. Summen av alle aksjeplasseringer utgjorde ved utgangen av 2020 23,4 % av totalporteføljen. All aksjeeksponeringen er mot det globale aksjemarkedet. Aksjeinvesteringene er bredt diversifisert.

NOTE 3 - RENTEBÆRENDE VERDIPAPIRER

	Antall	Kostpris	Markeds- verdi	Mer/- mindre- verdi
Holberg Likviditet	178 197	18 378	18 146	-233
Sum norske pengemarkedsfond		18 378	18 146	-233
Holberg Kreditt	618 767	65 225	61 406	-3 818
Danske Inv Obl	127 082	135 934	139 964	4 031
DNB Obligasjon (III)	14 875	151 808	154 987	3 179
Sum norske obligasjonsfond		352 966	356 357	3 391
PIMCO Global Bond Fund H2N	529 025	111 180	125 384	14 204
Bluebay IG Glob Agg	102 935	107 007	127 552	20 545
Sum internasjonale obligasjonsfond		218 187	252 936	34 749
Sum rentebærende verdipapirer		589 532	627 439	37 908
Andel investeringsvalgportefølje			568 663	
Andel kollektivportefølje			763	
Andel selskapsportefølje			58 014	
Sum rentebærende verdipapirer			627 439	



This file is sealed with a digital signature.
The seal is a guarantee for the authenticity
of the document.

Document ID:
16C19694A8E84F50B487B25008D2E0CF



This file is sealed with a digital signature.
The seal is a guarantee for the authenticity
of the document.

Document ID:
FAFB5E85CB86474DAFDE6A206515D4DC

Beholdningen er bokført og verdisatt til observert markedsverdi.
Gjennomsnittlig effektiv rente er 1,86 % beregnet ut fra gjennomsnittlig beholdning og bokført renteinntekt på TNOK 12 008.
Porteføljene administreres av Gabler Investments AS.

NOTE 4 - UTLÅN OG FORDRINGER

	2020	2019
Bankinnskudd	21 826	16 142
Opptjente renter bank	0	0
Sum utlån og fordringer	21 826	16 142
Andel investeringsvalgportefølje	19 781	
Andel kollektivportefølje	27	
Andel selskapsportefølje	2 018	
Sum utlån og fordringer	21 826	
Bundne midler på skattetrekkkonto	1 884	

NOTE 5 - HIERARKIET, FINANSIELLE INSTRUMENTER MÅLT TIL VIRKELIG VERDI OVER RESULTAT

	Balanseført verdi per 31.12	Nivå 1 Børsnoterte priser	Nivå 2 Observerbar input	Nivå 3 Ikke observerbar
Aksjer og andeler	562 037	0	410 320	151 717
Rentebærende verdipapirer	627 439	0	627 439	0
Bank	21 826	0	21 826	0
Totalt	1 211 303	0	1 059 586	151 717

NOTE 6 - FINANSIELL RISIKO**Finansiell risiko**

Finansiell risiko er knyttet til investeringer i aksjer, rentebærende verdipapirer, eiendom, hedgefond og private equity. Investeringer foretas i verdipapirfond og diskresjonært forvaltede porteføljer. Den finansielle risikoen omfatter markeds-, rente-, kreditt-, valuta- og likviditetsrisiko. Gjeldende finansstrategi setter rammer for den løpende risikotagningen.

Markedsrisiko

Pensjonskassens største risiko ansees å være markedsrisiko, dvs. risikoen for fall i eiendelenes verdier. Markedsrisikoen knyttet til pensjonskassens investeringer estimeres ved bruk av definerte stressparametre for hver aktivaklasse, samt forutsetninger om hvordan utviklingen i de ulike aktivaklassene samvarierer.

Renterisiko

Pensjonskassen har ved utgangen av året investeringer i rentebærende papirer på MNOK 754,0. Pensjonskassen hadde en moderat renterisiko ved utgangen av året. Markedsverdivektet durasjon er på 4,7 år. Porteføljeverdien vil falle med ca MNOK 35,2 ved et parallelt skift i rentekurven på +1%. Verdien vil stige tilsvarende ved et rentefall.

Kredittrisiko

Pensjonskassens kredittrisiko ansees som moderat. Kredittrisikoen styres gjennom rammer for største engasjement og rating. Hovedtyngden av pensjonskassens renteinvesteringer skal være innenfor "investment grade".

Valutarisiko

Alle plasseringer i utenlandske rentefond valutasikres. Det er investert i tre fond gjennom valutasikrede NOK-klasser. Valutasikring av utenlandske aksjeplasseringer vurderes løpende. Pensjonskassens netto tilgodehavende i norske kroner skal til enhver tid minst motsvare 70% av de forsikringstekniske avsetninger. Pensjonskassen er ved utgangen av året eksponert for valutarisiko gjennom deler av sine utenlandske aksjeinvesteringer, og enkelte andre mindre poster, som til sammen utgjør 14,0 % av forvaltningskapitalen.

Likviditetsrisiko

Likviditetsrisikoen i pensjonskassen vurderes som lav, da en til enhver tid har kortsiktige plasseringer som overstiger kortsiktige forpliktelser. Plasseringene ansees å være tilstrekkelig likvid. Pensjonskassen har i tråd med gjeldene forskrift, utarbeidet en egen likviditetsstrategi.



This file is sealed with a digital signature.
The seal is a guarantee for the authenticity
of the document.

Document ID:
16C19694A8E84F50B487B25008D2E0CF



This file is sealed with a digital signature.
The seal is a guarantee for the authenticity
of the document.

Document ID:
FAFB5E85CB86474DAFDE6A206515D4DC

NOTE 7 - FORDRINGER

	2020	2019
Premiefordringer	416	210
Fordringer på forvalter	1 433	1 402
Andre fordringer	2 911	2 911
Sum fordringer	4 759	4 523

NOTE 8 - AVSETNING FOR FORPLIKTELSER

	2020	2019
Forfalte, ikke betalte pensjoner og utløsningsbeløp	30	5
Skyldig offentlige avgifter	1 722	1 724
Gjeld til forvalter	0	0
Gjeld til andre	36	1 997
Sum avsetning for forpliktelser	1 789	3 727

NOTE 9 - SOLVENSMARGIN

	2020	2019
Innskutt kjernekapital	65 000	65 000
Opptjent egenkapital	45 223	33 521
Fradrag urealisert verdi selskapsportefølje	-14 501	-10 093
Netto ansvarlig kapital	95 722	88 428
50% av risikoutjevningfond	5 940	5 527
50% av tilleggsavsetning	8 510	8 844
Sum annen solvensmarginkapital	14 451	14 371
Solvensmarginkapital	110 172	102 799
Minstekrav til solvensmargin	42 418	41 523
Samlet solvensmarginkapital i % av solvensmarginkrav	259,7 %	247,6 %

NOTE 10 - SOLVENSKAPITAL OG SOLVENSKAPITALKRAV**SOLVENSKAPITAL**

	2020	2019
Innskutt egenkapital	65 000	65 000
Opptjent egenkapital	45 223	33 521
Justering i avsetninger ved overgang til markedsverdi	-34 761	-13 515
Effekt av overgangsregelen	26 071	10 981
Sum kapital gruppe 1	101 533	95 987
Risikoutjevningfond	11 881	11 054
Sum kapital gruppe 2	11 881	11 054
Tilleggsavsetninger	17 021	17 689
Kursreguleringsfond	208	169
Premiefond investeringsvalg	201 895	158 549
Korreksjon, beste estimat for død og uførhet	6 718	5 945
Samlet ansvarlig kapital	339 255	289 392
Samlet ansvarlig kapital uten overgangsregelen	313 185	278 411



This file is sealed with a digital signature.
The seal is a guarantee for the authenticity
of the document.

Document ID:
16C19694A8E84F50B487B25008D2E0CF



This file is sealed with a digital signature.
The seal is a guarantee for the authenticity
of the document.

Document ID:
FAFB5E85CB86474DAFDE6A206515D4DC

SOLVENSKAPITALKRAV

Markedsrisiko	209 080	199 223
Livsforsikringsrisiko	23 256	26 737
Motpartsrisiko	655	484
Korrelasjonseffekter	-16 744	-18 783
Operasjonell risiko	4 903	4 729
Tapsabsorbering i utsatt skatt	-33 173	-31 858
Samlet solvenskapitalkrav	187 978	180 532

Overskudd/underskudd (+/-) av ansvarlig kapital	151 278	108 860
Solvenskapitaldekning	180 %	160 %

Uten overgangsregelen		
Overskudd/underskudd (+/-) av ansvarlig kapital	125 207	97 879
Solvenskapitaldekning	167 %	154 %

NOTE 11 - KAPITALAVKASTNING

	2020	2019	2018	2017	2016
Kapitalavkastning på investeringsvalgporteføljen					
Verdijustert avkastning	7,5 %	10,9 %	-0,1 %	8,2 %	5,6 %
Bokført avkastning	7,5 %	10,9 %	-0,1 %	8,2 %	5,6 %
Kapitalavkastning på kollektivporteføljen					
Verdijustert avkastning	7,5 %	10,9 %	-0,1 %	8,2 %	
Bokført avkastning	3,2 %	5,0 %	-0,1 %	8,2 %	
Kapitalavkastning på selskapsporteføljen					
Verdijustert avkastning	7,5 %	10,9 %	-0,1 %	8,2 %	5,6 %
Bokført avkastning	7,5 %	10,9 %	-0,1 %	8,2 %	5,6 %

Da pensjonskassen har felles forvaltning vil verdijustert avkastning være like for kunde- og selskapsportefølje.

NOTE 12 - BESKRIVELSE AV PENSJONSORDNINGENE

Nettbuss Pensjonskasse ble etablert med virkning fra 2. september 2014, men skiftet navn til Vy Buss Pensjonskasse mot slutten av 2019. Pensjonskassen ble opprettet av Nettbuss AS for å forvalte lukkede offentlige pensjonsordninger for foretakets ansatte, tidligere ansatte, og pensjonister samt ansatte, tidligere ansatte og pensjonister i Nettbuss sine konsernselskaper. Pensjonsordningene er overført fra forsikrede kontrakter i Storebrand Livsforsikring AS til pensjonskassen den 1. oktober 2014. Kontraktene ble lukket for opptak av nye medlemmer fra og med 1. april 2000 med unntak av Team Verksted Trøndelag AS som ble lukket fra og med 1. januar 2003. Pensjonskassen forvalter nå lukket offentlig tjenstepensjonsordning og ordning etter Lov om Foretakspensjon for grupper av ansatte i selskapene: Vy buss AS, Peer Gynt Tours AS og Team Verksted Trøndelag AS.

Foretakene har en offentlig AFP-ordning for medlemmene av pensjonsordningen, og enkelte medlemmer er fra 1.1.2020 overført inn i den nye påslagsmodellen i offentlig tjenstepensjon.

Det ble i 2017 tilflyttet ordninger fra Storebrand og Nordea; til sammen ble det mottatt 109 MNOK i premiereserve. Grunnet overgang til ny uførepensjon iht lov om tjenstepensjon har det blitt utstedt fripoliser på opptjente uførerettigheter iht til LOF. Pensjonskassen er medlem i Overføringsavtalen. Pensjonskassens vedtekter er i tråd med inngått avtaleverk mellom arbeidstaker- og arbeidsgiverorganisasjoner.

Antall medlemmer i pensjonsordningene fordeler seg på:

	Offentlig pensjon	LOF	Fripoliser
Aktive	17	29	28
Uførepensjonister	85	74 *)	3
Alderspensjonister	790	325	1
Tidligpensjonister	3		
Etterlattepensjonister	142	25	
Oppsatte rettigheter	815		
Totalt	1 852	453	32

*) Her inkluderes 57 personer som ikke har løpende uførepensjon, kun premiefritak



This file is sealed with a digital signature. The seal is a guarantee for the authenticity of the document.

Document ID:
16C19694A8E84F50B487B25008D2E0CF



This file is sealed with a digital signature. The seal is a guarantee for the authenticity of the document.

Document ID:
FAFB5E85CB86474DAFDE6A206515D4DC

NOTE 13 - VIRKNINGEN AV ENDRINGER I FORUTSETNINGER I PENSJONSORDNINGEN

Effekten av en umiddelbar 25 % økning i uførehyppigheten vil med dagens bestand innebærer en belastning på MNOK 0,227 på årets risikoresultat. Effekten av en permanent økning på 15 % i uførehyppigheten vil være en økning i premiereserven på MNOK 0,69. Tilsvarende vil en permanent 10 % reduksjon i dødeligheten med dagens bestand innebære en økning i premiereserven på MNOK 22,43.

NOTE 14 - ENDRINGER I FORSIKRINGSFORPLIKTELSE**Forsikringsforpliktelser - kontraktsfastsatte forpliktelser**

	Premie- reserve	Tilleggs- avsetning	Kurs- regulerings- fond
1. Inngående balanse	1 258	32	169
2. Resultatførte endringer i forsikringsforpliktelser			
2.1. Netto resultatførte avsetninger	-88		39
2.2. Overskudd på avkastningsresultatet	4		
2.3. Risikoresultat tilordnet forsikringskontraktene	22		
Sum resultatførte endringer i forsikringsforpliktelser	-62	0	39
3. Ikke resultatførte endringer i forsikringsforpliktelser			
3.1. Overføringer mellom fond			
3.2. Overføringer til/fra selskapet		36	
Sum ikke resultatførte endringer i forsikringsforpliktelser	0	36	0
4. Utgående balanse	1 197	68	208

Forsikringsforpliktelser - særskilt investeringsportefølje

	Pensjons- kapital mv.	Tilleggs- avsetning	Premiefond	POF
1. Inngående balanse	890 385	17 657	153 845	4 704
2. Resultatførte endringer i forsikringsforpliktelser				
2.1. Netto resultatførte avsetninger	-32 026	-704	12 660	0
2.2. Avkastningsresultatet tilordnet kontrakter med garanterte ytelser			7 415	8 025
2.3. Risikoresultat tilordnet forsikringskontraktene			46 692	718
Sum resultatførte endringer i forsikringsforpliktelser	-32 026	-704	66 768	8 744
3. Ikke resultatførte endringer i forsikringsforpliktelser				
3.1. Overføringer mellom fond			4 704	-4 704
3.2. Overføringer til/fra selskapet			-23 421	-
Sum ikke resultatførte endringer i forsikringsforpliktelser	0	0	-18 717	-4 704
4. Utgående balanse	858 359	16 952	201 895	8 744

NOTE 15 - PREMIEFOND

	2020	2019	2018
Premiefond 01.01.	153 845	83 740	136 297
Innbetalt til premiefond	0	0	5 000
Overført fra andre ordninger	0	16 806	0
Overført fra POF	4 704	821	3 947
Belastet premie	-23 626	-31 382	-44 751
Fordring premie	206	210	-267
Frigjort premiereserve ny off. tjenestepensjon til premiefond	12 660	0	0
Garantert rente	0	0	2 336
Overskuddsdisponering	54 107	83 649	-18 820
Premiefond 31.12.	201 895	153 845	83 740



This file is sealed with a digital signature. The seal is a guarantee for the authenticity of the document.

Document ID:
16C19694A8E84F50B487B25008D2E0CF



This file is sealed with a digital signature. The seal is a guarantee for the authenticity of the document.

Document ID:
FAFB5E85CB86474DAFDE6A206515D4DC

	2020	2019	2018
Fordeling premiefond per medlemselskap			
Nettbuss AS	194 857	150 012	82 012
Peer Gynt Tours AS	78	53	7
Team Verksted Trøndelag AS	4 972	2 371	1 073
Nettbuss Sør AS	1 070	1 061	208
Nettbuss Travel Drammen AS	0	0	1
Nettbuss Øst AS	918	347	439
Premiefond 31.12.	201 895	153 845	83 740

NOTE 16 - SPESIFIKASJON AV PREMIEINTEKTER

	2020	2019
Brutto forsikringsteknisk premie	12 649	23 489
Administrasjonspremie	5 856	5 511
Premie for rentegaranti	4 452	1 750
Premie for fortjenesteelement	669	632
Sum forfalt premie	23 626	31 382

NOTE 17 - GJENFORSIKRING

Per 01.01.2020 var det inngått katastrofereassuranseavtale med Arch Re. som dekker inntil MNOK 30 forårsaket av forårsaket av en hendelse hvor min. to personer dør eller blir ufør. Pensjonskassen bærer en egenandel på MNOK 2. Maks MNOK 10,7 per person. Premie for 2020 var TNOK 40.

NOTE 18 - OVERFØRINGER FRA ANDRE PENSJONSINNRETNINGER

	2020	2019
Overført premiereserve fra andre	0	26 241
Overført andre avsetninger fra andre	0	4 761
Sum overført fra andre	0	31 002

Tilflyttede midler er fra Storebrand Livsforsikring

NOTE 19 - SPESIFIKASJON AV UTbetalte PENSJONER

	2020	2019
Alderspensjoner	64 956	64 740
AFP	1 552	2 495
Etterlattepensjoner	7 854	7 267
Uførepensjoner	4 680	5 217
Barnepensjoner	19	63
Pensjon utbetalt av andre	0	88
Avgitt samordning pensjoner	801	759
Mottatt samordning pensjoner	-34 677	-36 323
Sum pensjoner	45 184	44 306



This file is sealed with a digital signature.
The seal is a guarantee for the authenticity
of the document.

Document ID:
16C19694A8E84F50B487B25008D2E0CF



This file is sealed with a digital signature.
The seal is a guarantee for the authenticity
of the document.

Document ID:
FAFB5E85CB86474DAFDE6A206515D4DC

NOTE 20 - FORVALTNINGS- OG ADMINISTRASJONSKOSTNADER

	2020	2019
Kundeportefølje		
Honorar og omkostninger verdipapirer	786	1 018
Honorar administrasjon og daglig ledelse	4 512	4 667
Honorar lovpålagt revisjon inkl.mva	116	214
Honorar revisor andre tjenester utenfor revisjon inkl. mva	36	0
Styrehonorar	-6	118
Arbeidsgiveravgift	6	10
Betalingsformidling	91	79
Kontingent, inkl. finanstilsynsavgift	112	99
Andre administrative kostnader	75	139
Sum administrasjonskostnader kundeportefølje	5 727	6 344
Selskapsportefølje		
Honorar og omkostninger verdipapirer	75	91
Andre administrative kostnader og formuesskatt	11	4
Sum administrasjonskostnader selskapsportefølje	86	95

NOTE 21 - RESULTATANALYSE OG OVERSKUDDSDDELING

				2020	2019
	Fripoliser	LOF	Offentlig	Total	Total
Risikoresultat før reassuranse	23	763	7 409	8 195	13 401
Reassuranse premie	- 1	- 2	38	-40	-40
Reassuranse erstatninger				0	0
Reassuranseresultat	-1	-2	-38	-40	-40
Netto risikoresultat etter reassuranse	22	762	7 371	8 155	13 361
Endring i erstatningsreserve					
Annet					
Risikoresultat	22	762	7 371	8 155	13 361
Renteresultat					
Netto finansinntekter	106	12 948	64 701	77 755	109 557
Herav til investeringsporteføljen	-	12 948	64 701	77 649	109 395
(Til)/fra Kursreguleringsfond	- 39	-	-	-39	-114
Sum garanterte renter reserve	- 26	- 4 275	- 18 534	-22 835	-23 375
Garanterte renter premiefond				0	0
Garanterte renter pensjonistenes overskuddsfond				0	-8
Renteresultat	41	8 673	46 167	54 881	86 060
Administrasjonsresultat					
Innbetalt premie for administrasjon/kapitalforvaltning og frigjort administrasjonsreserve	57	1 341	6 017	7 415	7 115
Driftskostnader inkl forvaltningskostnader	- 52	- 1 226	- 4 449	-5 727	-6 344
Administrasjonsresultat	5	115	1 567	1 688	771
Samlet resultat	67	9 550	55 106	64 723	100 192
Premie for renterisiko		731	3 721	4 452	1 750
Fortjenestemargin for forsikringsrisiko		109	560	669	632
Fra/til tilleggsavsetninger	- 36	704	-	668	-9 426
Netto resultat	31	11 095	59 386	70 512	93 148
Disponering av tekniske resultater					
Fra/til premiefond	-	1 258	52 850	-54 107	-83 649
til premiereserve	-26	-	-	-26	0
til pensjonistenes overskuddsfond	-	8 744	-	-8 744	-4 704
Resultat teknisk regnskap etter disponeringer over resultat	5	1 094	6 537	7 635	4 795
Teknisk resultat fra regnskap				7 635	4 795
Ikke-teknisk resultat				7 306	9 621
Resultat før skatt				14 942	14 415
Skattekostnad				-2 413	-1 619
Totalt resultat				12 529	12 796
Disponert til/fra risikoutjevningfond				0	-616
Avkastning til risikoutjevningfond				-827	-1 026
Disponert til/fra egenkapital				-11 702	-11 155



This file is sealed with a digital signature. The seal is a guarantee for the authenticity of the document.

Document ID:
16C19694A8E84F50B487B25008D2E0CF



This file is sealed with a digital signature. The seal is a guarantee for the authenticity of the document.

Document ID:
FAFB5E85CB86474DAFDE6A206515D4DC

NOTE 22 - SKATT

Grunnlag for skattekostnad, endring i utsatt skatt og betalbar skatt	2020	2019
Resultat før skattekostnader	14 942	14 415
+/- Permanente forskjeller	-2 382	-179
+/- Endring i midlertidige forskjeller	-2 010	-5 479
Benyttet fremførbart underskudd	0	0
= Grunnlag for årets skattekostnad	10 550	8 757
Forskjeller som inngår i grunnlag utsatt skatt/skattefordel		
Saldo på gevinst- og tapskonto	7 155	8 944
Skattemessig forskjell på finansielle eiendeler	3 873	2 347
= Grunnlag for årets utsatt skatt	11 028	11 291
Beregnet utsatt skatt	2 426	2 484
Grunnlag formueskatt	0	-31 521
Årets avsatte betalbare skatt	2 321	1 776
Endring utsatt skatt	-58	107
Avvik/endring i skatt fra tidligere år	150	-264
Årets skattekostnad	2 413	1 619

NOTE 23 - TRANSAKSJONER MED NÆRSTÅENDE PARTNER

Pensjonskassen har ikke mottatt innbetaling til premiefond/premie fra sine medlemselskap i 2020.

NOTE 24 - ANSATTE, YTELSER OG LÅN TIL LEDENDE PERSONER

Det var i 2020 ingen ansatte i pensjonskassen.

Det har blitt utbetalt 42 TNOK i styrehonorar i 2020 som er tilhørende for 2019.

Anne Gjerden	Styremedlem	TNOK 17
Ole Roger Berg	Styremedlem	TNOK 25

Administrasjonshonorar til Gabler Pensjonstjenester AS inkluderer arbeid utført av daglig leder i pensjonskassen. Daglig leder er ansatt i Gabler Pensjonstjenester AS og mottar ikke godtgjørelse direkte fra pensjonskassen.

Ingen medlemmer i styret eller andre har avtale om bonus, lån, overskuddsdeling, opsjoner eller andre fordeler fra pensjonskassen.



This file is sealed with a digital signature.
The seal is a guarantee for the authenticity of the document.

Document ID:
16C19694A8E84F50B487B25008D2E0CF



This file is sealed with a digital signature.
The seal is a guarantee for the authenticity of the document.

Document ID:
FAFB5E85CB86474DAFDE6A206515D4DC



REVISORS BERETNING 2020

for

Vy buss pensjonskasse

Organisasjonsnummer: 914212359



This file is sealed with a digital signature.
The seal is a guarantee for the authenticity
of the document.

Document ID:
FAFB5E85CB86474DAFDE6A206515D4DC

Til styret i Vy Buss Pensjonskasse

UAVHENGIG REVISORS BERETNING

Uttalelse om revisjonen av årsregnskapet

Konklusjon

Vi har revidert Vy Buss Pensjonskasses årsregnskap som viser et totalresultat på TNOK 12.529. Årsregnskapet består av balanse per 31. desember 2020, resultatregnskap, oppstilling over endringer i egenkapital og kontantstrømpoppstilling for regnskapsåret avsluttet per denne datoen og noteopplysninger til årsregnskapet, herunder et sammendrag av viktige regnskapsprinsipper.

Etter vår mening er det medfølgende årsregnskapet avgitt i samsvar med lov og forskrifter og gir et rettviseende bilde av pensjonskassens finansielle stilling per 31. desember 2020, og av dets resultater og kontantstrømmer for regnskapsåret avsluttet per denne datoen i samsvar med regnskapslovens regler og god regnskapsskikk i Norge.

Grunnlag for konklusjonen

Vi har gjennomført revisjonen i samsvar med lov, forskrift og god revisjonsskikk i Norge, herunder de internasjonale revisjonsstandardene International Standards on Auditing (ISA-ene). Våre oppgaver og plikter i henhold til disse standardene er beskrevet i Revisors oppgaver og plikter ved revisjon av årsregnskapet. Vi er uavhengige av pensjonskassen slik det kreves i lov og forskrift, og har overholdt våre øvrige etiske forpliktelser i samsvar med disse kravene. Etter vår oppfatning er innhentet revisjonsbevis tilstrekkelig og hensiktsmessig som grunnlag for vår konklusjon.

Øvrig informasjon

Ledelsen er ansvarlig for øvrig informasjon. Øvrig informasjon omfatter informasjon i årsrapporten bortsett fra årsregnskapet og den tilhørende revisjonsberetningen.

Vår uttalelse om revisjonen av årsregnskapet dekker ikke øvrig informasjon, og vi attesterer ikke den øvrige informasjonen.

I forbindelse med revisjonen av årsregnskapet er det vår oppgave å lese øvrig informasjon med det formål å vurdere hvorvidt det foreligger vesentlig inkonsistens mellom øvrig informasjon og årsregnskapet, kunnskap vi har opparbeidet oss under revisjonen, eller hvorvidt den tilsynelatende inneholder vesentlig feilinformasjon.

Dersom vi konkluderer med at den øvrige informasjonen inneholder vesentlig feilinformasjon er vi pålagt å rapportere det. Vi har ingenting å rapportere i så henseende.

Styrets og daglig leders ansvar for årsregnskapet

Styret og daglig leder (ledelsen) er ansvarlig for å utarbeide årsregnskapet i samsvar med lov og forskrifter, herunder for at det gir et rettviseende bilde i samsvar med regnskapslovens regler og god regnskapsskikk i Norge. Ledelsen er også ansvarlig for slik internkontroll som den finner nødvendig for å kunne utarbeide et årsregnskap som ikke inneholder vesentlig feilinformasjon, verken som følge av misligheter eller utilsiktede feil.

Ved utarbeidelsen av årsregnskapet må ledelsen ta standpunkt til pensjonskassens evne til fortsatt drift og opplyse om forhold av betydning for fortsatt drift. Forutsetningen om fortsatt drift skal legges til grunn for årsregnskapet så lenge det ikke er sannsynlig at virksomheten vil bli avvirket.

Revisors oppgaver og plikter ved revisjonen av årsregnskapet

Vårt mål med revisjonen er å oppnå betryggende sikkerhet for at årsregnskapet som helhet ikke inneholder vesentlig feilinformasjon, verken som følge av misligheter eller utilsiktede feil, og å avgi en revisjonsberetning som inneholder vår konklusjon. Betryggende sikkerhet er en høy grad av sikkerhet, men ingen garanti for at en revisjon utført i samsvar med lov, forskrift og god revisjonsskikk i Norge, herunder ISA-ene, alltid vil avdekke vesentlig feilinformasjon som eksisterer. Feilinformasjon kan oppstå som følge av misligheter eller utilsiktede feil. Feilinformasjon blir vurdert som vesentlig dersom den enkeltvis eller samlet med rimelighet kan forventes å påvirke økonomiske beslutninger som brukerne foretar basert på årsregnskapet.

Som del av en revisjon i samsvar med lov, forskrift og god revisjonsskikk i Norge, herunder ISA-ene, utøver vi profesjonelt skjønn og utviser profesjonell skepsis gjennom hele revisjonen. I tillegg:

- identifiserer og anslår vi risikoen for vesentlig feilinformasjon i regnskapet, enten det skyldes misligheter eller utilsiktede feil. Vi utformer og gjennomfører revisjonshandlinger for å håndtere slike risikoen, og innhenter revisjonsbevis som er tilstrekkelig og hensiktsmessig som grunnlag for vår konklusjon. Risikoen for at vesentlig feilinformasjon som følge av misligheter ikke blir avdekket, er høyere enn for feilinformasjon som skyldes utilsiktede feil, siden misligheter kan innebære samarbeid, forfalskning, bevisste utelatelser, uriktige fremstillinger eller overstyring av internkontroll.
- opparbeider vi oss en forståelse av den interne kontroll som er relevant for revisjonen, for å utforme revisjonshandlinger som er hensiktsmessige etter omstendighetene, men ikke for å gi uttrykk for en mening om effektiviteten av pensjonskassens interne kontroll.
- evaluerer vi om de anvendte regnskapsprinsippene er hensiktsmessige og om regnskapsestimatene og tilhørende noteopplysninger utarbeidet av ledelsen er rimelige.
- konkluderer vi på hensiktsmessigheten av ledelsens bruk av fortsatt drift-forutsetningen ved avleggelsen av regnskapet, basert på innhentede revisjonsbevis, og hvorvidt det foreligger vesentlig usikkerhet knyttet til hendelser eller forhold som kan skape tvil av betydning om pensjonskassens evne til fortsatt drift. Dersom vi konkluderer med at det eksisterer vesentlig usikkerhet, kreves det at vi i revisjonsberetningen henleder oppmerksomheten på tilleggsopplysningene i regnskapet, eller, dersom slike tilleggsopplysninger ikke er tilstrekkelige, at vi modifierer vår konklusjon om årsregnskapet og årsberetningen. Våre konklusjoner er basert på revisjonsbevis innhentet inntil datoen for revisjonsberetningen. Etterfølgende hendelser eller forhold kan imidlertid medføre at pensjonskassen ikke fortsetter driften.
- evaluerer vi den samlede presentasjonen, strukturen og innholdet, inkludert tilleggsopplysningene, og hvorvidt årsregnskapet representerer de underliggende transaksjonene og hendelsene på en måte som gir et rettviseende bilde.

Vi kommuniserer med dem som har overordnet ansvar for styring og kontroll blant annet om det planlagte omfanget av revisjonen og til hvilken tid revisjonsarbeidet skal utføres. Vi utveksler også informasjon om forhold av betydning som vi har avdekket i løpet av revisjonen, herunder om eventuelle svakheter av betydning i den interne kontrollen.

Uttalelse om andre lovmessige krav

Konklusjon om årsberetningen

Basert på vår revisjon av årsregnskapet som beskrevet ovenfor, mener vi at opplysningene i årsberetningen om årsregnskapet, forutsetningen om fortsatt drift og forslaget til resultatdisponering er konsistente med årsregnskapet og i samsvar med lov og forskrifter.



This file is sealed with a digital signature.
The seal is a guarantee for the authenticity
of the document.

Document ID:

FAFB5E85CB86474DAFDE6A206515D4DC

Konklusjon om registrering og dokumentasjon

Basert på vår revisjon av årsregnskapet som beskrevet ovenfor, og kontrollhandlinger vi har funnet nødvendig i henhold til internasjonal standard for attestasjonsoppdrag (ISAE) 3000 «Attestasjonsoppdrag som ikke er revisjon eller forenklet revisorkontroll av historisk finansiell informasjon», mener vi at ledelsen har oppfylt sin plikt til å sørge for ordentlig og oversiktlig registrering og dokumentasjon av pensjonskassens regnskapsopplysninger i samsvar med lov og god bokføringsskikk i Norge.

Bergen, 23. mars 2021
Deloitte AS

Jon-Osvald Harila
statsautorisert revisor

Penneo Dokumentnøkkel: K0QZE-6LMMIV-5FEGIM-F5BLP-1E0OS-2MWWQA



This file is sealed with a digital signature.
The seal is a guarantee for the authenticity
of the document.

Document ID:
FAFB5E85CB86474DAFDE6A206515D4DC

PENNEO

Signaturene i dette dokumentet er juridisk bindende. Dokument signert med "Penneo™ - sikker digital signatur".
De signerende parter sin identitet er registrert, og er listet nedenfor.

"Med min signatur bekrefter jeg alle datoer og innholdet i dette dokument."

Jon-Osvald Harila

Statsautorisert revisor

Serienummer: 9578-5994-4-540381

IP: 95.34.xxx.xxx

2021-03-24 13:41:30Z



Penneo Dokumentnøkkel: K00ZE-6LMMV-5FEGM-F5BLP-1EOOS-2WVWQA

Dokumentet er signert digitalt, med **Penneo.com**. Alle digitale signatur-data i dokumentet er sikret og validert av den datamaskin-utregnede hash-verdien av det opprinnelige dokument. Dokumentet er låst og tids-stemplet med et sertifikat fra en betrodd tredjepart. All kryptografisk bevis er integrert i denne PDF, for fremtidig validering (hvis nødvendig).

Hvordan bekrefter at dette dokumentet er originalen?

Dokumentet er beskyttet av ett Adobe CDS sertifikat. Når du åpner dokumentet i

Adobe Reader, skal du kunne se at dokumentet er sertifisert av **Penneo e-signature service <penneo@penneo.com>**. Dette garanterer at innholdet i dokumentet ikke har blitt endret.

Det er lett å kontrollere de kryptografiske beviser som er lokalisert inne i dokumentet, med Penneo validator - <https://penneo.com/validate>



This file is sealed with a digital signature.
The seal is a guarantee for the authenticity of the document.

Document ID:

FAFB5E85CB86474DAFDE6A206515D4DC