

Sparebanken Hedmark pensjonskasse  
ÅRSRAPPORT  
2023

---



This file is sealed with a digital signature.  
The seal is a guarantee for the authenticity  
of the document.

Document ID:  
A9996BFBFB244FAEA5E558D18BA08E75

# INNHold

<b>ÅRSBERETNING</b> .....	3
OM PENSJONSKASSEN .....	4
NØKKELTALL .....	4
ORGANISASJON OG DRIFT .....	5
Styreansvarsforsikring.....	5
Øvrig organisering.....	5
STYRETS ARBEID .....	6
Finansiell risiko .....	7
ESG og bærekraft .....	8
Forsikringsteknisk risiko .....	8
Operasjonell risiko .....	9
Samlet risikostyring og -eksponering.....	9
MARKED OG KAPITALAVKASTNING .....	11
RESULTATER OG -DISPONERING .....	13
UTSIKTER FREMOMER.....	14
<b>ÅRSREGNSKAP OG NOTER</b> .....	15



This file is sealed with a digital signature.  
The seal is a guarantee for the authenticity  
of the document.

Document ID:  
A9996BFBF244FAEA5E558D18BA08E75

Sparebanken Hedmark pensjonskasse

# ÅRSBERETNING

2023

---



This file is sealed with a digital signature.  
The seal is a guarantee for the authenticity  
of the document.

Document ID:  
A9996BFBF244FAEA5E558D18BA08E75

## OM PENSJONSKASSEN

Pensjonskassens virksomhet drives fra SpareBank 1 Østlandets lokaler i Hamar. Pensjonskassens medlemmer er deler av nåværende og tidligere arbeidstakere i SpareBank 1 Østlandet, SpareBank 1 Finans Østlandet AS og EiendomsMegler 1 Innlandet AS.

Pensjonskassen er som følge av omdanning for aktive fra ytelsesordninger til innskuddsordninger, og endelig avvikling av ytelsesordning fra 2016, en ren fripolisekasse. Pensjonskassen forvalter i dag fripoliser for 549 ansatte, pensjonister og tidligere ansatte i banken med datterselskaper.

Regnskapet er satt opp i overensstemmelse med regnskapsloven og forskrift om årsregnskap for pensjonsforetak, samt god regnskapsskikk.

## NØKKELTALL

Ved utgangen av 2023 fordelte pensjonskassens fripoliser seg slik:

Antall rettighetshavere totalt	549
Rettighetshavere uten løpende pensjon	236*
Alderspensjonister	320
Uførepensjonister	22
Ektefellepensjonister	31

\*) Enkelte vil telle som «rettighetshaver uten løpende pensjon» for sin fripolise for uførepensjon fra før 1.1.2016, selv om de har tatt ut tidlig alderspensjon.

Det ble utbetalt pensjoner for 33,9 millioner kroner i 2023, herav utgjorde 29,8 millioner kroner alderspensjon, 2,0 millioner kroner uførepensjon og 2,1 millioner kroner ektefellepensjon.

Forvaltningen ga i 2023 en verdijustert avkastning på 9,9 prosent og bokført avkastning på 7,1 prosent.

Gjennomsnittlig verdijustert avkastning for de siste fem år er 4,9 prosent.



This file is sealed with a digital signature.  
The seal is a guarantee for the authenticity  
of the document.

Document ID:  
A9996BFBF244FAEA5E558D18BA08E75

# ORGANISASJON OG DRIFT

Styret er sammensatt av eksterne representanter, representanter fra banken, pensjonskassens medlemmer og pensjonister. Styret består av seks personer, hvorav halvparten er kvinner. Styresammensetningen oppfyller dermed kravene til likestilling som lovverket fastsetter.

Styret har i 2023 bestått av Erik Engan (leder), Liv Krokan Murud, Cathrine Mordal, Per Skattum, Harry Konterud og Guri Horsfjord Lassen. Vararepresentanter for Per Skattum og Harry Konterud er Bjørn Holm Damhaug og Kristen B. Westjordet.

Styrets leder er ekstern, og Horsfjord Lassen er ekstern styrerepresentant.

## Styreansvarsforsikring

Pensjonskassen er omfattet av SpareBank1 Utvikling DAs styreansvarsforsikring, og gjelder også eksterne styremedlemmer. Daglig leder er omfattet av tilsvarende forsikring i Gabler Pensjonstjenester. Styreansvarsforsikringen for styremedlemmene dekker sikredes ansvar for formuesskade, herunder personlig ansvar for pensjonskassens gjeld som skyldes krav fremsatt mot sikrede i forsikringsperioden som følge av en påstått ansvarsbetingende handling eller unnlattelse.

## Øvrig organisering

Pensjonskassen har ingen ansatte, og har utkontraktert nøkkelfunksjoner til profesjonelle tjenesteleverandører. Pensjonskassen har forretningsadresse på Hamar.

Pensjonskassen har avtale med Gabler Pensjonstjenester AS, om administrasjon av pensjonskassens virksomhet, herunder daglig ledelse, utøvende aktuar, aktuarfunksjon, risikostyringsfunksjon, regnskapsføring og forsikringsteknisk administrasjon.

- ✚ Pensjonskassens daglige leder er Jan Fredrik Nordby
- ✚ Aktuarfunksjonen ivaretas av Sissel Rødevand
- ✚ Utøvende aktuar er Ragnar Kjuus
- ✚ Risikostyringsfunksjonen ble i 2023 ivaretatt av Leif Tore Træen, og fra 1.1.24 av Daniel Fagerli

Avtale om beregning av kvartalsvis solvenskapitaldekning er gjort med Gabler.

Kapitalforvaltningsstrategien er utformet og vedtatt av pensjonskassens styre. Alle beslutninger knyttet til forvaltningen tas av styret, mens SpareBank 1 Østlandet benyttes som rådgiver og diskusjonspartner. ESG rapportering utføres også av SpareBank 1 Østlandet

Pensjonskassens internrevisjonsfunksjon ivaretas gjennom avtale med EY og eksterne revisjon utføres av Deloitte.

Pensjonskassen er under tilsyn av Finanstilsynet.



This file is sealed with a digital signature.  
The seal is a guarantee for the authenticity  
of the document.

Document ID:  
A9996BFBF244FAEA5E558D18BA08E75

# STYRETS ARBEID

Styret har i 2023 arbeidet med oppgaver knyttet til ordinær drift av pensjonskassen, arbeid knyttet til finansforvaltningen og implementering av ny rapporterings- og kontrollstruktur for Aktuar-, risikostyring- og internrevisjonsfunksjon i tråd med regelverket.

Pensjonskassens virksomhet var allerede ved inngangen til året tilpasset de nye regulatoriske krav som ble gjort gjeldende fra 2023. Dette gjaldt både i form av organisering og hensiktsmessig utforming av retningslinjer og annen styringsdokumentasjon.

Høsten 2023 signerte pensjonskassen ny Hovedavtale med tjenesteleverandør Gabler AS. Avtalen samlet tidligere Hovedavtale og avtale om IORP II tjenester i en ny avtale. Den nye avtalestrukturen ivaretar gjeldende regulatoriske krav knyttet til innsynsrett og oppfølging av tjenesteleverandør gjennom service level agreement (SLA). Avtalen medførte ingen endring i de kommersielle vilkårene for pensjonskassen.

Styret har gjennomført egenvurdering av risiko (ORA), hvor pensjonskassens samlede risiko vurderes i lys av simulert risikoeksponering ved enkelte og sammenfallende risikohendelser.

Styret overvåker løpende pensjonskassens risikobærende evne og kapital situasjon.

Kapitalforvaltningen gis omfattende behandling i alle ordinære styremøter. Dette kommer i tillegg til månedlig rapportering om avkastning og utvikling i kapitalmarkedet. Kapitalbeslutninger vurderes alltid opp mot de regulatoriske kravene som pensjonskassen er underlagt gjennom krav til solvenskapitaldekning, og i forhold til ESG score. Det presenteres status for porteføljens ESG score to ganger pr år.

Pensjonskassen har etablert en godt forankret beredskapsplan, dersom pensjonskassen skulle stå i fare for brudd med de regulatoriske krav eller sine forpliktelser, og har tiltaksliste dersom solvenskapitaldekningen skulle bryte med grenseverdier fastsatt i strategiene.

Pensjonskassen har i tråd med regulatoriske krav tilgjengeliggjort sine investeringsprinsipper for medlemmene på pensjonskassens hjemmeside.

Det utarbeides kvartalsregnskap, basert på oppdaterte forsikringsmessige avsetninger. Styret gjennomgår årlig både forsikringsstrategi med forsikringsteknisk beregningsgrunnlag og reassuransedekning, samt investeringsstrategien.

Styret har gjennom året avholdt fire fysiske styremøter, med egen fagsamling i ett av disse. Styret har gjennomført egenevaluering og har gjennom denne bekreftet både sin egnethet og kompetanse knyttet til utførelsen av vervet.

Styret har, som et ledd i å styrke styrets samlede kompetanse, tegnet et abonnement for tilgang til kompetansefilmer knyttet til styrets ansvar, arbeid og pensjonskassers virksomhet.

Internkontroll følges opp bl.a. gjennom daglig leders årlige rapportering, samt faste poster i styremøtene. Etter styrets vurdering er internkontrollen tilfredsstillende for en pensjonskasse av denne type og størrelse.



This file is sealed with a digital signature.  
The seal is a guarantee for the authenticity  
of the document.

Document ID:  
A9996BFBFB244FAEA5E558D18BA08E75

# RISIKOSTYRING OG -EKSPONERING

Styret har det overordnede ansvaret og vurderer pensjonskassens risikosituasjon jevnlig. De vesentligste risikoer er markedsrisiko knyttet til eiendelene og forpliktelsene, og forsikringsteknisk risiko. I tillegg kommer eventuell operasjonell og regulatorisk risiko. Styret har stilt rammer og krav for de viktigste forhold og det er etablert rutiner for løpende rapportering. Strategiene er fastlagt ut fra at medlemmenes rettigheter skal være fullt sikret etter det regelverket som gjelder for pensjonskasser.

Pensjonskassens risikostyringssystem er organisert etter prinsippet om de tre forsvarslinjer og i tråd med regulatoriske krav.

**Førstelinen** har ansvaret for risikostyring og utøvelsen av daglig drift.

**Andrelinjen** har ansvaret for overvåkning og rapportering. Herunder risikostyringsfunksjon og aktuarfunksjon. Risikostyringsfunksjonen har ansvar for løpende kontroll og overvåkning av pensjonskassens solvenssituasjon, samt overordnede- og enkeltstående risikoelementer og fasilitering av egenvurdering av risiko (ORA). Aktuarfunksjonen har et kontrollansvar for å påse at pensjonskassens virksomhet blir drevet på en forsikringsteknisk forsvarlig måte.

**Tredjelinjen** består av uavhengige kontroller, herunder uavhengig internrevisjonsfunksjon med ansvar for å kontrollere at pensjonskassen er organisert og drives på en forsvarlig måte og i samsvar med gjeldende krav til virksomheten.

## Finansiell risiko

Gjennom pensjonskassens forpliktelser, investeringer i aksjer og obligasjoner i Norge og utlandet oppstår det finansiell risiko, hvor markedsrisiko er den vesentligste. Markedsrisiko er definert som risikoen for verdiendringer som skyldes endringer i observerbare markedsvariabler som renter (renterisiko), kredittspreader (spreadrisiko), valutakurser (valutarisiko) og kursen på aksjer og egenkapitalbevis (egenkapitalrisiko).

For å overvåke investeringseksponeringen blir det utarbeidet kvartalsrapporter, i tillegg til at det publiseres månedlige investeringsrapporter.

Strategien pr 31.12.2023 har følgende strategiske vektning:

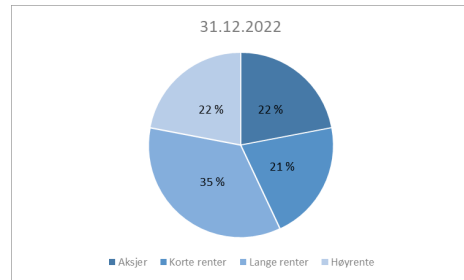
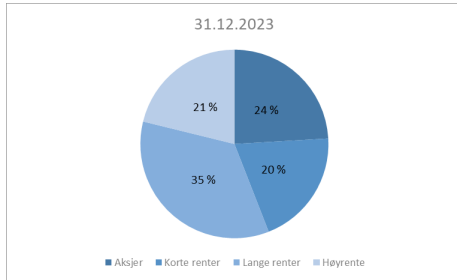
AKTIVAKLASSE	MARKED	FORVENTET AVKASTNING	OPTIMAL ALLOKERING	MINIMUMS ALLOKERING	MAKSIMAL ALLOKERING
Korte renter	Norge	2,25 %	24 %	10 %	100 %
Lange renter	Norge/Internasjonalt	2,75 %	30 %	10 %	75 %
Høyrente	Norge/Internasjonalt	4,00 %	21 %	0 %	30 %
Aksjer	Norge/Internasjonalt	5,75 %	25 %	0 %	30 %
<b>Totalporteføljen</b>		<b>3,72 %</b>	<b>100 %</b>		

Nedenfor vises pensjonskassens faktiske allokering pr 31.12.2023 og 31.12.2022.



This file is sealed with a digital signature.  
The seal is a guarantee for the authenticity  
of the document.

Document ID:  
A9996BFBF244FAEA5E558D18BA08E75



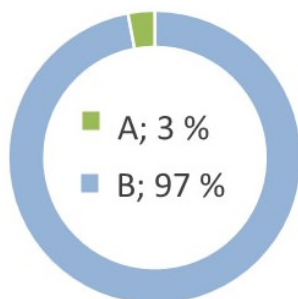
## ESG og bærekraft

Pensjonskassens virksomhet forurensrer ikke det ytre miljø og har ingen drift som anses å ha negativ innvirkning på det ytre miljø. Styret vil fremover fortsette å vektlegge ESG i sine vurderinger rundt kapitalforvaltning, og jevnlig be om informasjon om ESG status for investeringene.

Oppfølging av bærekraft i plasseringene baserer seg i hovedsak på SpareBank 1 Østlandet sine rutiner for ansvarlige investeringer i samarbeid med SpareBank 1 Alliansen og Position Green. Den aktuelle bærekraftsscoren som benyttes går fra karakter A til F. Scoren viser hvordan forvalter og selskapene i fondene har dokumentert det arbeidet de gjør med bærekraft gjennom ansvarlig eierskap, samfunnsnyttige investeringer eller eksklusjon.

Alle fondene det er investert i tilfredsstillende kravene til negativ screening (fjerner selskaper som involvert i miljøødeleggelser, våpenproduksjon eller korrupsjon) og aktivt eierskap (åpne om avstemmingsprosesser og ivaretar selskapenes bærekraftsspørsmål). 3 % av fondsplasseringene tilfredsstillende også kravene til positiv screening (prioriteringer som er positive for miljøet, mennesker eller andre bærekrafts faktorer).

### Bærekraft fondsplasseringer



Plasseringene som ikke er fondsplasseringer, er i hovedsak verdipapirer og bankinnskudd. De aktuelle plasseringene er gjennomgått i en ekstern modell, og ingen av disse plasseringene ligger i kategorier som er definert med høy eller alvorlig bærekrafts risiko.

## Forsikringsteknisk risiko

Den forsikringstekniske risikoen gjelder hovedsakelig risikoen for flere tilfeller av uførhet og lengre levetid enn de forutsetninger gjeldende premietariffer er basert på. Pensjonskassens tariffer er tilpasset



This file is sealed with a digital signature. The seal is a guarantee for the authenticity of the document.

Document ID:  
A9996BFBF244FAEA5E558D18BA08E75



forsikringsteknisk risiko og løpende driftskostnader. Pensjonskassen anvender premietariffer som er godkjent av Finanstilsynet.

Det er etablert rutiner for beregning av forsikringsteknisk risiko basert på ulike scenarier for uførhet, levealder og finansiell utvikling. Rutinene er beskrevet i pensjonskassens forsikringsstrategi som har vært gjennomgått, oppdatert og vedtatt i 2023.

Forsikringsteknisk risiko begrenses ved gjenforsikring for katastrofetilfeller. Pensjonskassen hadde i 2023 avtale med Arch Re om katastrofereassuranse.

Pensjonskassens aktuarfunksjon har gjennomført en uavhengig gjennomgang for å påse at pensjonskassens virksomhet til enhver tid blir drevet på en forsikringsteknisk ansvarlig måte. Aktuarfunksjonens rapport bekreftet at pensjonskassens metoder, modeller og forutsetninger i beregningen av forsikringsavsetninger er hensiktsmessige. Dataene var av tilstrekkelig god kvalitet, men rapporten påpekte at lengre levetid, medfører behov for ytterligere overvåkning av opplevelsesrisiko i pensjonskassen.

Den forsikringstekniske risikoen anses som akseptabel.

## Operasjonell risiko

Operasjonell risiko knyttes til mennesker, prosesser og systemer i tjenesteleverandørens utøvelse av daglige aktiviteter. Tjenesteleverandør Gabler gjennomfører årlig egen internkontroll og registrerer løpende eventuelle avvik i løpende drift. Tiltak iverksettes for å redusere risiko for at avviket oppstår en gang til. Styret informeres også i alle styremøter om status for drift og om det har vært avvik siste kvartal. Det har ikke blitt rapportert om avvik gjennom 2023 og samlet sett er den operasjonelle risikoen vurdert som marginal.

Pensjonskassens daglige leder gjennomfører og oppsummerer minst årlig sin vurdering av pensjonskassens internkontroll. Rutiner og prosesser i pensjonskassen og hos utkontrakterte virksomhet gjennomgås og vurderes, samt eventuelle identifiserte hendelser og avvik utredes.

Pensjonskassens internrevisjonsfunksjon har gjennomført en uavhengig revisjon av pensjonskassens virksomhet. Pensjonskassen har valgt en temabasert tilnærming til revisjon, og for 2023 var tema virksomhetsstyring etter implementering av IORP-II. Rapporten viste at pensjonskassen, gjennom etablering av nye kontrollfunksjoner og utarbeidelse av styrende dokumenter og retningslinjer, har tilpasset seg nytt regelverk i tråd med forventning.

Den operasjonelle risiko anses som lav.

## Samlet risikostyring og -eksponering

For å følge opp den samlede økonomiske risikoeksponeringen i pensjonskassen bruker pensjonskassen Finanstilsynets rapportering av forenklet solvenskapitalkrav, «stresstest».

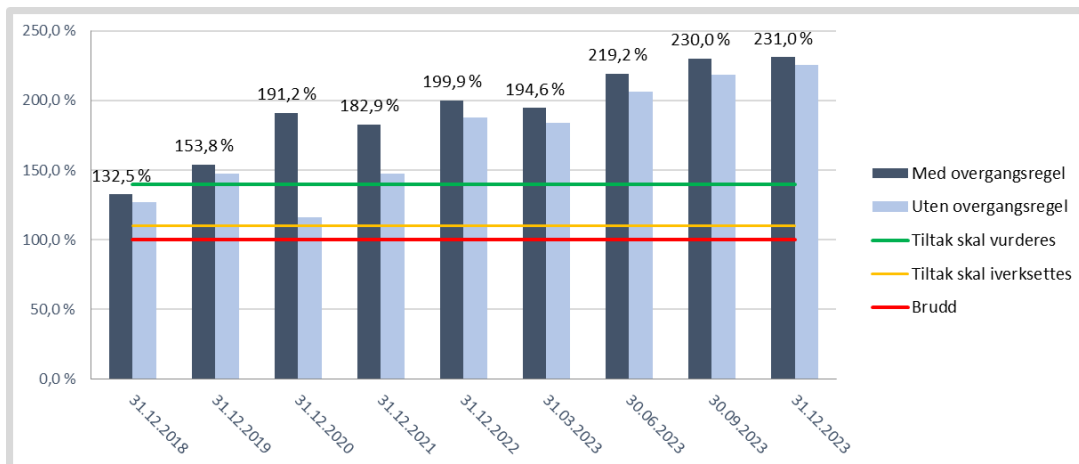
Pensjonskassen er pålagt å rapportere og følge opp risikoeksponering gjennom denne stresstesten. Pensjonskassen skal analysere hvordan uvanlige markedsforhold, herunder rente-, aksje- og valutakursendringer, samt utslag av forsikrings- og kredittrisiko, vil påvirke pensjonskassens bufferkapital. Analysene utføres med utgangspunkt i retningslinjer fra Finanstilsynet for beregning av solvenskapitaldekning. Styret overvåker pensjonskassens risiko målt etter stresstesten kvartalsvis, eller oftere ved behov, og vurderer tiltak dersom solvenskapitaldekningen gir grunn til å tro at pensjonskassens fremtidige finansielle stilling er svekket, eller utsatt. Pensjonskassen har fastsatt egne rammer for hva som anses som akseptabelt nivå.



This file is sealed with a digital signature.  
The seal is a guarantee for the authenticity  
of the document.

Document ID:  
A9996BFBFB244FAEA5E558D18BA08E75

Ved årsskiftet oppfylte pensjonskassen myndighetenes minimumskrav til ansvarlig kapital på 100 prosent, med god margin. Solvenskapitaldekningen var ved utgangen av året på 231,0 prosent med overgangsregel og 225,8 prosent uten overgangsregel.



Ut fra den finansielle risikoeksponeringen og utvikling i pensjonskassens medlemsbestand, anser styret at pensjonskassens finansielle stilling ved utgangen av 2023 er meget god.

## Åpenhetsloven

Åpenhetsloven trådte i kraft fra 1.7.2022. Lovens formål er å fremme at virksomheter aktivt arbeider med å avdekke og håndtere negativ påvirkning på grunnleggende menneskerettigheter og arbeidsforhold i egen virksomhet og i leverandørkjedene sine, herunder å utføre og redegjøre for aktsomhetsvurderinger, samt gi informasjon til den som retter forespørsel. Foreløpig tolkes regelverket dithen at pensjonskassen ikke er omfattet av lovverket, men vil sørge for hurtig tilpasning ved behov.



This file is sealed with a digital signature. The seal is a guarantee for the authenticity of the document.

Document ID:  
A9996BFBF244FAEA5E558D18BA08E75

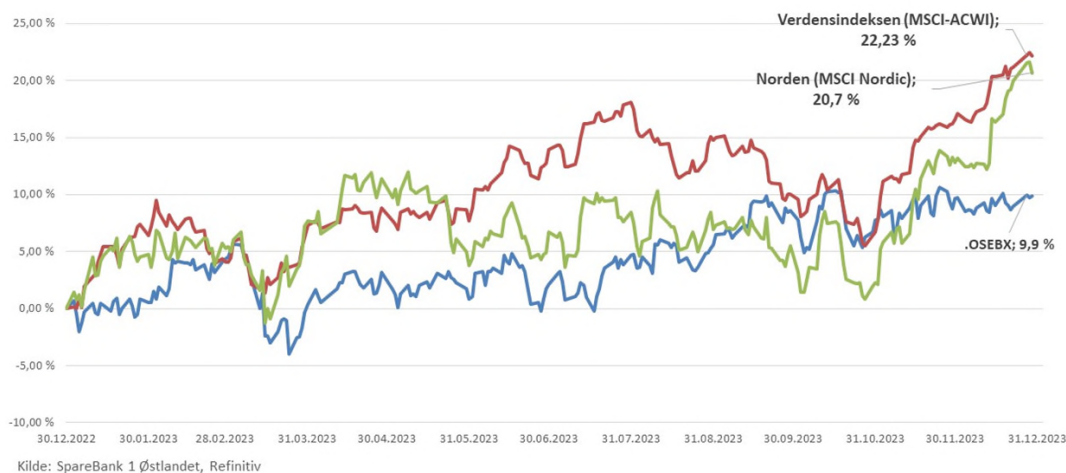
# MARKED OG KAPITALAVKASTNING

Aksjemarkedet startet året med en solid oppgang etter et utfordrende 2022, hvor den globale aksjeindeksen, MSCI World AC, steg med hele 22 prosent. Norske investorer nøt godt av en ekstra avkastning på rundt 4,0 prosent grunnet svekkelse av den norske kronen. Nordiske aksjer hadde en økning på 21 prosent.

Teknologiaksjer steg betydelig i løpet av året. Nasdaq 100-indeksen, som representerer de største teknologiselskapene, steg med 54 prosent. Blant disse var det syv teknologiselskaper, ofte referert til som «The Magnificent Seven» – Nvidia, Meta, Tesla, Amazon, Alphabet, Microsoft, og Apple – som stod for mye av denne veksten. Kursoppgangen i de aktuelle selskapene varierte fra 48 prosent til hele 239 prosent.

I Norge var oppgangen mer moderat med en økning på 10 prosent for Oslo Børs. Dette er tett på gjennomsnittlig årlig avkastning for norske aksjer de siste 40 årene på 10,3 prosent.

## Utvikling i sentrale markeder:



## Utvikling valutakurser 2023:



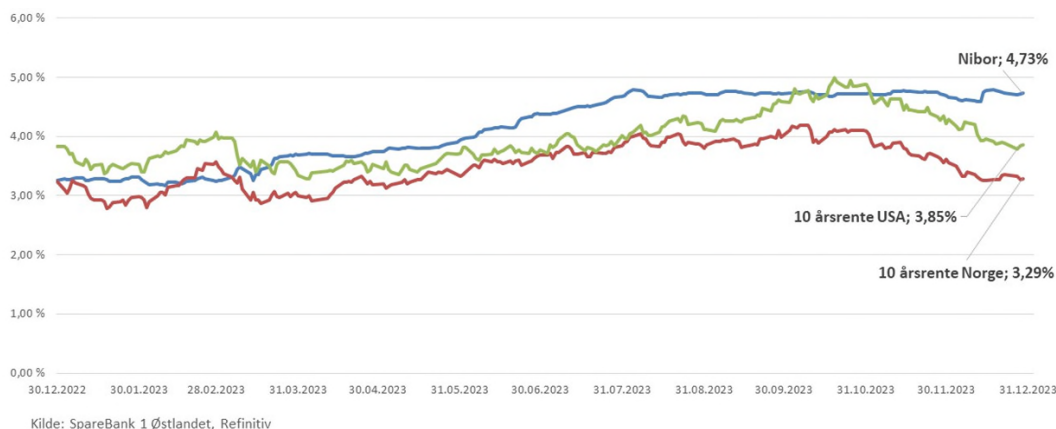
This file is sealed with a digital signature. The seal is a guarantee for the authenticity of the document.

Document ID: A9996BFBFB244FAEA5E558D18BA08E75

Aksjeporteføljen til Sparebanken Hedmark Pensjonskasse (SHPK), som har en global eksponering på rundt 70 prosent, var i 2023 opp 18,0 prosent.

2023 ble et godt år for rentemarkedet, drevet av relativt høye rentenivåer. Gjennom året har 3 måneders Nibor steget fra 3,26 prosent ved inngangen av året til 4,73 prosent i slutten av 2023.

De lange rentene har svingt betydelig gjennom året, men er ved utgangen av 2023 tilbake på nivåene ved starten av året.



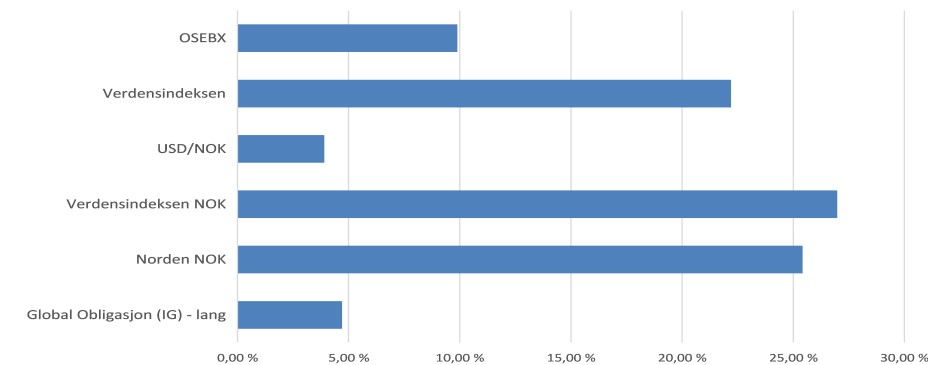
Året var også preget av noen hendelser og konflikter, som krigene i Ukraina og Midtøsten, som bidro til økt politisk og økonomisk polarisering. Høye renter internasjonalt førte til utfordringer for noen store selskaper, eksemplifisert ved konkursen til Silicon Valley Bank i mars og tapet av investorers tillit til Credit Suisse.

Etter et par år med økt inflasjon, begynte trenden å snu i 2023 hvor kjerneinflasjonen i USA og Eurosonen toppet ut rundt 7 prosent. Norges Bank hevet styringsrenten seks ganger fra 2,75 prosent til 4,5 prosent, mens andre sentralbanker som ECB og FED også gjennomførte flere rentehevinger. De lange rentene viste stor variasjon gjennom året, noe som reflekterte den usikre økonomiske situasjonen.

SHPK porteføljen med korte renter hadde i 2023 en gjennomsnittlig avkastning på 6,0 prosent, mens avkastningen i høyrente porteføljen ble på 10,0 prosent. Porteføljen med lange renter var opp med rundt 6,5 prosent i 2023.

Kilder: Sparebank 1 Østlandet, Alfred Berg

### Grafisk oppsummering av markeder og valuta



This file is sealed with a digital signature. The seal is a guarantee for the authenticity of the document.

Document ID:  
A9996BFBF244FAEA5E558D18BA08E75

# RESULTATER OG -DISPONERING

Årsregnskapet er ført etter gjeldende regler og forskrifter for pensjonskasser. Eiendeler og gjeld er beregnet og verdsatt ut fra disse bestemmelsene. Pensjonskassens regnskap er fordelt på forsikringsfond (teknisk resultat, kollektivportefølje) og egenkapital (ikke-teknisk resultat, selskapsportefølje). Kollektivporteføljen og selskapsporteføljen forvaltes samlet. Det settes opp hhv risikoresultat, renteresultat og administrasjonsresultat som følger egne disponeringsregler. Årsregnskapet gir et rettviseende bilde av pensjonskassens resultat og finansielle stilling.

Pensjonskassens strategiske fokus er å opprettholde en sterk soliditet, både i forhold til de regulatoriske krav til soliditet og bufferkapital som foreligger, og for å sikre pensjonskassens langsiktige forpliktelser. Prinsippene som legges til grunn i disponeringen gjenspeiler derfor pensjonskassens strategi og har vært benyttet over flere år.

## Samlede resultater

Tabellen nedenfor viser resultatene over siste tre år.

Resultater siste 3 år	2023	2022	2021	2020
Risikoresultat	5 700	2 100	1 176	-2 646
Kostnadsresultat	-800	-800	-763	-2 468
Renteresultat	25 000	-2 800	22 326	2 363
<b>Samlede resultatelementer</b>	<b>29 900</b>	<b>-1 500</b>	<b>22 739</b>	<b>-2 751</b>

## Renteresultat og disponering

Etter belastning av garantert rente med 19,6 millioner kroner og overføringer til kursreguleringsfond på 20,6 millioner kroner, ble samlet renteresultat på 25 millioner kroner.

Renteresultatet benyttes til oppskrivning av fripoliserettighetene.

## Risikoresultat og disponering

Netto risikoresultat ble 5,7 millioner kroner og benyttes til oppskrivning av fripoliserettighetene.

## Administrasjonsresultat og disponering

Administrasjonsresultatet ble minus 0,8 millioner kroner og belastes egenkapitalen.

**Teknisk resultat** etter disponering ble dermed - 0,8 millioner kroner.

**Ikke-teknisk resultat** ble 23,4 millioner kroner.

**Regnskapsmessig totalresultat** ble 22,6 millioner kroner.

Resultatet overføres til egenkapitalen

Pensjonskassen har etter disponering en innskutt egenkapital på 273 millioner kroner og en opptjent egenkapital på 2,2 millioner kroner.



This file is sealed with a digital signature.  
The seal is a guarantee for the authenticity  
of the document.

Document ID:  
A9996BFBFB244FAEA5E558D18BA08E75

## Solvensmargin

Solvensmargin kapital er beregnet til 262,5 millioner kroner, mens solvensmargin kravet utgjorde 26,8 millioner kroner (979 prosent). Pensjonskassen er godt rustet til å tåle naturlige svingninger i finansmarkedene.

Det er etter regnskapsårets slutt ikke inntruffet forhold av vesentlig betydning for pensjonskassens resultat og stilling.

Regnskapet er avlagt under forutsetning av fortsatt drift og at pensjonskassen drives under gjeldende regelverk og rammebetingelser. Pensjonskassen har ingen drift som anses å ha negativ innvirkning på det ytre miljø.

## UTSIKTER FREMOVER

Styret legger vekt på å opprettholde en soliditet som gjør det mulig å ha en diversifisert aktiva sammensetning, som på sikt vil gi pensjonskassen økt avkastning. Pensjonskassens investeringsstrategi tilpasses løpende pensjonskassens finansielle stilling, og vil ha stort fokus i styremøter i 2024.

Etter innføring av nye nøkkelfunksjoner og omfattende nye lovkrav, vil pensjonskassen i 2024 vektlegge å videreutvikle og effektivisere driften av pensjonskassen.

Innføring av bufferfond for private pensjonskasser fra 01.01.2024, medfører at det må etableres strategier og prinsipper for å benytte bufferfondet.

Hamar, 20.03.2024

Erik Engan  
styreleder

Per Skattum

Cathrine Mordal

Liv Krokan Murud

Harry Konterud

Guri Horsfjord Lassen

Jan Fredrik Nordby  
daglig leder



This file is sealed with a digital signature.  
The seal is a guarantee for the authenticity  
of the document.

Document ID:  
A9996BFBF244FAEA5E558D18BA08E75

# Sparebanken Hedmark pensjonskasse

## Årsregnskap og Noter

### 2023

---



This file is sealed with a digital signature.  
The seal is a guarantee for the authenticity  
of the document.

Document ID:  
A9996BFBFB244FAEA5E558D18BA08E75

## RESULTATREGNSKAP

<b>TEKNISK REGNSKAP</b>		<b>Note</b>	<b>2023</b>	<b>2022</b>
<i>Tall i hele tusen</i>				
<b>1. Premieinntekter</b>				
1.2 - Avgitte gjenforsikringspremier		15	-19	-18
<b>Sum premieinntekter for egen regning</b>			<b>-19</b>	<b>-18</b>
<b>2. Netto inntekter fra investeringer i kollektivporteføljen</b>				
2.2 Renteinntekt og utbytte mv. på finansielle eiendeler			11 442	14 763
2.4 Verdiendringer på investeringer			20 581	-40 617
2.5 Realisert gevinst og tap på investeringer			33 167	2 725
<b>Sum netto inntekter fra investeringer i kollektivporteføljen</b>			<b>65 189</b>	<b>-23 129</b>
<b>5. Pensjoner mv.</b>				
5.1 Utbetalte pensjoner mv.				
5.1.1 Brutto		16	-33 983	-33 681
<b>Sum pensjoner mv.</b>			<b>-33 983</b>	<b>-33 681</b>
<b>6. Resultatførte endringer i forsikringsforpliktelser - kontraktsfastsatte forpliktelser</b>				
6.1 Endring i premiereserve mv.				
6.1.1 Endring i premiereserve mv., brutto		14	23 831	19 427
6.2 Endring i tilleggsavsetninger		14	0	3
6.3 Endring i kursreguleringsfond		14	-20 581	40 617
<b>Sum resultatførte endringer i forsikringsforpliktelsene - kontraktsfastsatte forpliktelser</b>			<b>3 250</b>	<b>60 047</b>
<b>8. Midler tilordnet forsikringskontraktene - kontraktsfastsatte forpliktelser</b>				
8.1 Overskudd på avkastningsresultatet		20	-24 972	-209
8.2 Risikoresultat tilordnet forsikringskontraktene		20	-5 686	-2 135
<b>Sum midler tilordnet forsikringskontraktene - kontraktsfastsatte forpliktelser</b>			<b>-30 658</b>	<b>-2 343</b>
<b>9. Forsikringsrelaterte driftskostnader</b>				
9.1 Forvaltningskostnader		17	-1 902	-2 014
9.2 Forsikringsrelaterte administrasjonskostnader		17,23	-2 690	-2 672
<b>Sum forsikringsrelaterte driftskostnader</b>			<b>-4 593</b>	<b>-4 686</b>
<b>11. Resultat av teknisk regnskap</b>		19,20,21	<b>-813</b>	<b>-3 810</b>



This file is sealed with a digital signature.  
The seal is a guarantee for the authenticity  
of the document.

Document ID:  
A9996BFBFB244FAEA5E558D18BA08E75



## RESULTATREGNSKAP

<b>IKKE-TEKNISK REGNSKAP</b>		<b>Note</b>	<b>2023</b>	<b>2022</b>
<i>Tall i hele tusen</i>				
<b>12.</b>	<b>Netto inntekter fra investeringer i selskapsporteføljen</b>			
12.2	Renteinntekt og utbytte mv. på finansielle eiendeler		4 227	5 739
12.4	Verdiendringer på investeringer		7 602	-15 790
12.5	Realisert gevinst og tap på investeringer		12 252	1 059
	<b>Sum netto inntekter fra investeringer i selskapsporteføljen</b>		<b>24 081</b>	<b>-8 991</b>
<b>14.</b>	<b>Forvaltningskostnader og andre kostnader knyttet til selskapsporteføljen</b>			
14.1	Forvaltningskostnader	17	-703	-783
	<b>Sum forvaltningskostnader og andre kostnader knyttet til selskapsporteføljen</b>		<b>-703</b>	<b>-783</b>
<b>15.</b>	<b>Resultat av ikke-teknisk regnskap</b>		<b>23 378</b>	<b>-9 774</b>
<b>16.</b>	<b>Resultat før skattekostnader</b>		<b>22 565</b>	<b>-13 584</b>
<b>17.</b>	<b>Skattekostnader</b>	22	<b>0</b>	<b>0</b>
<b>20.</b>	<b>TOTALRESULTAT</b>	21	<b>22 565</b>	<b>-13 584</b>
	Overført fra/til egenkapital	21	-22 565	13 584
	<b>SUM OVERFØRT</b>		<b>-22 565</b>	<b>13 584</b>



This file is sealed with a digital signature.  
The seal is a guarantee for the authenticity  
of the document.

Document ID:  
A9996BFBFB244FAEA5E558D18BA08E75

## BALANSE

## EIENDELER

Tall i hele tusen

Note 31.12.2023 31.12.2022

## EIENDELER I SELSKAPSPORTEFØLJEN

## 2. Investeringer

2.3	Finansielle eiendeler som måles til amortisert kost			
2.3.2	Utlån og fordringer		0	24 051
2.4	Finansielle eiendeler som måles til virkelig verdi			
2.4.1	Aksjer og andeler (inkl. aksjer og andeler målt til kost)	2	66 411	54 944
2.4.2	Rentebærende verdipapirer	3	165 687	134 160
2.4.3	Utlån og fordringer	4	44 163	40 502
	<b>Sum investeringer</b>		<b>276 262</b>	<b>253 657</b>

## SUM EIENDELER I SELSKAPSPORTEFØLJEN

276 262 253 657

## EIENDELER I KUNDEPORTEFØLJENE

## 6. Investeringer i kollektivporteføljen

6.3	Finansielle eiendeler som måles til amortisert kost			
6.3.2	Utlån og fordringer		0	65 144
6.4	Finansielle eiendeler som måles til virkelig verdi			
6.4.1	Aksjer og andeler (inkl. aksjer og andeler målt til kost)	2	171 751	148 820
6.4.2	Rentebærende verdipapirer	3	428 496	363 384
6.4.3	Utlån og fordringer	4	114 214	109 704
	<b>Sum investeringer i kollektivporteføljen</b>		<b>714 460</b>	<b>687 052</b>

## SUM EIENDELER I KUNDEPORTEFØLJENE

714 460 687 052

## SUM EIENDELER

990 722 940 710



This file is sealed with a digital signature.  
The seal is a guarantee for the authenticity  
of the document.

Document ID:  
A9996BFBFB244FAEA5E558D18BA08E75

## BALANSE

EGENKAPITAL OG FORPLIKTELSER		Note		31.12.2023	31.12.2022
<i>Tall i hele tusen</i>					
<b>10.</b>	<b>Innskutt egenkapital</b>			<b>273 000</b>	<b>273 000</b>
<b>11.</b>	<b>Opptjent egenkapital</b>				
11.2	Annen opptjent egenkapital			2 160	-20 405
	<b>Sum opptjent egenkapital</b>			<b>2 160</b>	<b>-20 405</b>
<b>12.</b>	<b>Ansvarlig lånekapital mv.</b>				
<b>13.</b>	<b>Forsikringsforpliktelser - kontraktsfastsatte forpliktelser</b>				
13.1	Premiereserve mv.	13,14		681 384	674 557
13.3	Kursreguleringsfond	13,14		33 076	12 495
	<b>Sum forsikringsforpliktelser - kontraktsfastsatte forpliktelser</b>			<b>714 460</b>	<b>687 052</b>
<b>16.</b>	<b>Forpliktelser</b>				
16.3	Andre forpliktelser		7	1 102	1 062
	<b>Sum forpliktelser</b>			<b>1 102</b>	<b>1 062</b>
<b>SUM EGENKAPITAL OG FORPLIKTELSER</b>				<b>990 722</b>	<b>940 710</b>

Hamar, 20. mars 2024

---

 Erik Engan  
 Styreleder

---

 Liv Krokan Murud  
 Styremedlem

---

 Cathrine Mordal  
 Styremedlem

---

 Per Skattum  
 Styremedlem

---

 Harry Konterud  
 Styremedlem

---

 Guri Horsfjord Lassen  
 Styremedlem

---

 Jan Fredrik Nordby  
 Daglig leder


This file is sealed with a digital signature.  
 The seal is a guarantee for the authenticity  
 of the document.

Document ID:  
 A9996BFBF244FAEA5E558D18BA08E75

## EGENKAPITALOPPSTILLING

<i>Tall i hele tusen</i>	<b>2023</b>	<b>2022</b>
Innskutt egenkapital 01.01	273 000	273 000
<b>Innskutt egenkapital 31.12</b>	<b>273 000</b>	<b>273 000</b>
Annen opptjent egenkapital 01.01	-20 405	-6 820
Tilført egenkapital/resultat belastet ved disponering	22 565	-13 584
<b>Annet opptjent egenkapital 31.12</b>	<b>2 160</b>	<b>-20 405</b>



This file is sealed with a digital signature.  
The seal is a guarantee for the authenticity  
of the document.

Document ID:  
A9996BFBF244FAEA5E558D18BA08E75

## KONTANTSTRØMOPPSTILLING

<i>Tall i hele tusen</i>	<b>2023</b>	<b>2022</b>
<b>Kontantstrømmer fra operasjonelle aktiviteter</b>		
Renteinnbetaling	15 366	20 472
Utbetalte pensjoner mv.	-33 983	-33 681
Utbetalinger av administrasjonskostnader inkl reassuranse	-2 669	-2 591
<b>Netto kontantstrøm fra operasjonelle aktiviteter</b>	<b>-21 286</b>	<b>-15 800</b>
<b>Kontantstrømmer fra investeringsaktiviteter</b>		
Netto investert i aksjer og andeler	1 096	-34 000
Netto investert i rentebærende verdipapirer	28 361	63 074
<b>Netto kontantstrøm fra investeringsaktiviteter</b>	<b>29 458</b>	<b>29 074</b>
<b>Kontantstrømmer fra finansieringsaktiviteter</b>		
<b>Netto kontantstrøm fra finansieringsaktiviteter</b>	<b>0</b>	<b>0</b>
Likviditetsbeholdning 1.1.	150 206	136 932
Netto kontantstrøm for perioden	8 171	13 274
<b>Likviditetsbeholdning 31.12.</b>	<b>158 377</b>	<b>150 206</b>



This file is sealed with a digital signature.  
The seal is a guarantee for the authenticity  
of the document.

Document ID:  
A9996BFBF244FAEA5E558D18BA08E75

## NOTER

### NOTE 1 - REGNSKAPSPRINSIPPER

Regnskapet er avlagt i samsvar med norsk regnskapslov og grunnleggende regnskapsskikk i Norge, samt satt opp i henhold til gjeldende forskrift fastsatt av Finansdepartementet 20. desember 2011 med hjemmel i lov av 17. juli 1998 om årsregnskap m.v.

#### Finansielle eiendeler

Finansielle instrumenter måles og innregnes i samsvar med IFRS 9 med virkning fra 01.01.23. Pensjonskassen klassifiserer sine finansielle eiendeler i følgende kategori:

Finansielle eiendeler til virkelig verdi med verdiendring over resultatet

Regnskapsprinsipper for pensjonskassens kategorier av finansielle eiendeler beskrives nærmere i de følgende avsnitt.

Pensjonskassen fører forvaltningskostnader etter bruttometoden som innebærer at fondskurser korrigeres for administrasjonskostnadene i fondet.

#### **Finansielle eiendeler som måles til virkelig verdi med verdiendring over resultatet**

Pensjonskassen måler finansielle eiendeler til virkelig verdi med verdiendring over resultatet om finansielle eiendeler styres til virkelig verdi, eller at kontraktsvilkårene for den finansielle eiendelen ikke gir opphav til kontantstrømmer som utelukkende består av betaling av hovedstol og renter på gitte datoer. Styret følger opp at pensjonskassen anvender konsistente prinsipper for fastsettelse av virkelig verdi i samsvar med IFRS 9.

#### *Aksjer og andeler (inkl. aksjer og andeler målt til kost)*

Aksjer og andeler med verdiendring over resultatregnskapet og består av investeringer i aksjer, verdipapirfond og aksjer og andeler i selskap med deltakerfastsetting (IS/KS/ANS). Virkelig verdi på børsnoterte aksjer og andeler verdsettes til sluttkurs fastsatt av Oslo Børs eller tilsvarende markedsplasser for utenlandske investeringer. Virkelig verdi av øvrige aksjer og andeler fastsettes ved bruk av anerkjente verdsettelsesteknikker.

#### *Rentebærende verdipapirer*

Rentebærende verdipapirer måles til virkelig verdi med verdiendringer over resultatet og består av investering i obligasjoner, sertifikater og verdipapirfond. Virkelig verdi på noterte investeringer fastsettes til offentlige omsetningskurser. For investeringer hvor det ikke foreligger omsetningskurs, beregnes kursen ut fra avkastningskurven for verdipapirets respektive sektor.

#### **Forvaltning av kunde- og selskapsporteføljen**

Pensjonskassens avkastning på eiendeler, fordeles prosentvis etter en algoritme som omfatter pensjonskassens egenkapital og de forsikringstekniske avsetninger før årsoppgjørdisposisjoner. Eiendeler ved utgangen av året fordeles prosentvis etter en algoritme som omfatter pensjonskassens egenkapital og de forsikringstekniske avsetninger etter årsoppgjørdisposisjoner.



This file is sealed with a digital signature.  
The seal is a guarantee for the authenticity  
of the document.

Document ID:  
A9996BFBF244FAEA5E558D18BA08E75

## Forsikringsmessige forpliktelser

De regnskapsmessige avsetningene knyttet til forsikringskontrakter er forankret i norsk særlovgivning. I henhold til forskrift om årsregnskap for pensjonsforetak innregner og måler pensjonskassen forsikringsforpliktelsene i samsvar med forsikringsvirksomhetsloven kapittel 3.

### **Premiereserve**

Premiereserve er kontantverdien av pensjonskassens samlede fremtidige forsikringsforpliktelser for fripolisene. Ved beregning av premiereserve benyttes dødelighetsgrunnlaget K2013.

### **Tilleggsavsetninger**

Pensjonskassen har anledning til å foreta tilleggsavsetninger for å sikre soliditeten. Tilleggsavsetningen kan maksimalt utgjøre 12 % av premiereserven, og kan benyttes til dekning av fremtidig negativt finansresultat i forhold til pensjonskassens grunnlagsrente og visse typer endringer i det aktuarielle grunnlaget.

### **Kursreguleringsfond**

Årets endringer i urealiserte verdier knyttet til investeringer vurdert til virkelig verdi i kollektivporteføljen avsettes til kursreguleringsfond og inngår derfor ikke i årets resultat. Dersom virkelig verdi av eiendelene i kollektivporteføljen viser et akkumulert netto urealisert tap settes kursreguleringsfondet til 0.

### **Bufferfond**

Fra 01.01.2024 innføres regler om sammenslått og kundefordelt bufferfond for private ordninger. Fondet erstatter tilleggsavsetning og kursreguleringsfond.

### **Risikoutjevningsfond**

Dersom risikoresultatet er positivt, kan inntil 50 % av dette avsettes til risikoutjevningsfondet. Dette fondet kan i senere år benyttes til dekning av negativt risikoresultat. Bevegelser i risikoutjevningsfondet føres som en resultatdisponering.

## Annet

### **Valutaomregning av transaksjoner i utenlandsk valuta**

Transaksjoner i utenlandsk valuta omregnes til kursen på transaksjonstidspunktet. Markedsverdi for finansielle eiendeler og pengeposter i utenlandsk valuta omregnes til norske kroner ved å benytte balansedagens kurs.

### **Premieinntekter**

Foretakspensjonsordningene er avviklet og det er derfor ingen premie. Avgitt gjenforsikring føres på egen linje i resultatregnskapet.

### **Skatt**

Skattekostnadene i resultatregnskapet består av alminnelig inntektsskatt.

Skattekostnad knyttet til alminnelig inntektsskatt består av betalbar skatt og årets endring i balanseført utsatt skatt/skattefordel. Utsatt skattefordel balanseføres dersom fremtidig skattepliktig inntekt sannsynliggjør en utnyttelse.

Formuesskatt beregnes av skattemessig netto formue fastsatt i henhold til skatteloven kapittel 4. Skattesats for formuesskatt er 0,3 % for formue over fastsatt bunnfradrag. Formuesskatt inngår i andre kostnader i selskapsportefølje.



This file is sealed with a digital signature.  
The seal is a guarantee for the authenticity  
of the document.

Document ID:  
A9996BFBF244FAEA5E558D18BA08E75

## NOTE 2 - AKSJER OG ANDELER

### Egenkapitalbevis

Tall i hele tusen

	Antall	Kostpris	Markeds- verdi	Mer-/ mindre verdi
Sparebank 1 Nord-Norge	30 000	1 973	3 096	1 123
Sparebank 1 SMN	30 000	2 799	4 254	1 455
Sparebank 1 Østlandet	55 000	4 729	7 293	2 564
<b>Sum egenkapitalbevis</b>		<b>9 501</b>	<b>14 643</b>	<b>5 142</b>
		<i>Andel selskapsportefølje</i>	4 083	
		<i>Andel kollektivportefølje</i>	10 560	

100 % av egenkapitalbevis er notert på Oslo Børs.

### Andeler i aksjefond

Tall i hele tusen

	Antall	Kostpris	Markeds- verdi	Mer-/ mindre verdi
Alfred Berg Gambak N	58 118	17 500	18 313	813
DNB Global Marked Valutasikret	140 412	20 500	32 961	12 461
DNB Norge Indeks N	126 375	17 500	18 263	763
KLP AksjeEuropa Index IV	24 254	28 570	40 798	12 228
KLP AksjeFremvoksende Markeder Indeks II	4 255	10 500	10 507	7
KLP AksjeNorge Indeks N	11 136	10 000	13 766	3 766
Odin Aksje D2	446 153	46 000	45 068	-932
Sparebank 1 Indeks Global N2	216 014	22 000	21 442	-558
Storebrand Global Solutions	3 684	15 000	18 252	3 252
Storebrand Global Solutions N	2 056	3 500	4 148	648
<b>Sum andeler i aksjefond</b>		<b>191 070</b>	<b>223 519</b>	<b>32 449</b>
		<i>Andel selskapsportefølje</i>	62 328	
		<i>Andel kollektivportefølje</i>	161 191	

Aksjefond er bokført og verdsatt til markedspris.

### Total andel aksjer og andeler

Selskapsportefølje	238 162
Kollektivportefølje	66 411
	171 751

### Risikoprofilen i aksjeporteføljen

Pensjonskassen hadde ved utgangen av året en eksponering på 6,6 % mot det norske aksjemarkedet og en eksponering på 17,5 % mot det internasjonale aksjemarkedet. Av disse var eksponering mot type-1 aksjer 23,1 % og eksponering mot type-2 aksjer 1,1 %. Klassifiseringen er basert på regelverk for forenklet solvenskapitalkrav.

Pensjonskassens aksjeinvesteringer er bredt diversifisert, og har vært stabil gjennom året.

Investeringene gjøres ihht kapitalforvaltningsstrategien, og følges opp løpende av investeringsrådgiver.

Det foretas månedlig rapportering av avkastning og oppfølging av rammer



This file is sealed with a digital signature.  
The seal is a guarantee for the authenticity  
of the document.

Document ID:  
A9996BFBFB244FAEA5E558D18BA08E75



### NOTE 3 - RENTEBÆRENDE VERDIPAPIRER

#### Obligasjoner

Tall i hele tusen

	Pålydende	Kostpris	Markeds-verdi	Mer-/mindre verdi	Påløpte renter
Banker	71 000	71 047	70 736	-311	1 003
Private aksjeselskaper mv.	35 000	35 000	34 779	-221	785
Statlig eide aksjeselskaper mv.	10 000	10 000	9 776	-224	148
Utenlandske sektorer i alt	10 000	9 979	9 685	-294	173
<b>Sum obligasjoner</b>		<b>126 026</b>	<b>124 976</b>	<b>-1 050</b>	<b>2 110</b>
	<i>Andel selskapsportefølje</i>		34 849		588
	<i>Andel kollektivportefølje</i>		90 127		1 522

Beholdningen er bokført og verdsatt til observert markedsverdi.

Med virkning fra 4. kvartal 2023 reklassifiserte pensjonskassen porteføljen av obligasjoner som ble målt til amortisert kost til rentebærende verdipapir målt til virkelig verdi.

Reklassifiseringen gjenspeiler at pensjonskassen styrer finansielle eiendeler etter virkelig verdi.

#### Andeler i rentefond

Tall i hele tusen

	Antall	Kostpris	Markeds-verdi	Mer-/mindre verdi
Alfred Berg Income	356 381	40 000	47 070	7 070
Alfred Berg Nordic Investment Grade	716 301	70 852	73 072	2 220
DNB Global Credit E	79 776	89 673	83 566	-6 107
DNB Global High Grade E	77 811	87 119	79 235	-7 884
DNB High Yield D	79 024	83 922	86 271	2 349
Holberg Kreditt A	688 021	70 303	81 072	10 770
Odin Kreditt A	159 111	14 943	16 809	1 867
<b>Sum andeler i rentefond</b>		<b>456 812</b>	<b>467 097</b>	<b>10 285</b>
	<i>Andel selskapsportefølje</i>		130 250	
	<i>Andel kollektivportefølje</i>		336 847	

Rentefond er verdsatt til markedspris. Porteføljene forvaltes av Alfred Berg Kapitalforvaltning, DNB Asset Management, Holberg Forvaltning og Odin Forvaltning.

#### Total andel rentebærende verdipapirer

**594 183**

Selskapsportefølje

165 687

Kollektivportefølje

428 496

### NOTE 4 - UTLÅN OG FORDRINGER

Tall i hele tusen

Bankinnskudd	76 243
Bankinnskudd m/rentebinding	82 135
<b>Sum utlån og fordringer</b>	<b>158 377</b>
	<i>Andel selskapsportefølje</i>
	44 163
	<i>Andel kollektivportefølje</i>
	114 214

Bundne midler på skattetrekkkonto utgjorde TNOK 974 per 31.12.2023

### NOTE 5 - HIERARKIET, FINANSIELLE INSTRUMENTER MÅLT TIL VIRKELIG VERDI OVER RESULTAT

Tall i hele tusen

	Nivå 1 Børsnoterte priser	Nivå 2 Observerbar input	Nivå 3 Ikke observerbar input	Balanseført verdi per 31.12
Aksjer og andeler	14 643	223 519	0	238 162
Rentebærende verdipapirer	0	594 183	0	594 183
Bank	0	158 377	0	158 377
<b>Totalt</b>	<b>14 643</b>	<b>976 079</b>	<b>0</b>	<b>990 722</b>



This file is sealed with a digital signature.  
The seal is a guarantee for the authenticity  
of the document.

Document ID:  
A9996BFBFB244FAEA5E558D18BA08E75

## NOTE 6 - FINANSIELL RISIKO

Kategoriseringen er basert på regelverket for forenklet solvenskapitaldekning. Gjennomlysning av fond er gjort der data er tilgjengelig.

### Finansiell risiko

Finansiell risiko er knyttet til investeringer i aksjer og rentebærende verdipapirer. Investeringer foretas i verdipapirfond og diskresjonært forvaltede porteføljer. Den finansielle risikoen omfatter markeds-, rente-, kreditt-, valuta- og likviditetsrisiko. Gjeldende finansstrategi setter rammer for den løpende risikotagningen.

### Markedsrisiko

Pensjonskassens største risiko anses å være markedsrisiko, dvs. risikoen for fall i eiendelens verdier. Markedsrisikoen knyttet til pensjonskassens investeringer estimeres ved bruk av definerte stressparametere for hver aktivaklasse samt forutsetninger om hvordan utviklingen i de ulike aktivaklassene samvarierer.

### Renterisiko

Pensjonskassen har ved utgangen av året investeringer i rentebærende papirer på MNOK 594,2. Markedsverdivektet durasjon er på 2,9 år. Porteføljeverdien vil falle med ca. MNOK 17,3 ved et parallelt skift i rentekurven på +1 %. Verdien vil stige tilsvarende ved et rentefall. Pensjonskassen hadde en moderat renterisiko ved utgangen av året.

### Kredittrisiko

Pensjonskassens kredittrisiko ansees som moderat. Kredittrisikoen styres gjennom rammer for største engasjement og rating. Hovedtyngden av pensjonskassens renteinvesteringer skal være innenfor investment grade. En mindre andel av renteporteføljen er investert i global high yield. Pensjonskassens renteinvesteringer innenfor investment grade utgjorde ved utgangen av året 63 %, eksponering mot statsobligasjoner utgjorde 0 %. Øvrig eksponering er mot papirer innen high yield og ikke ratede papirer.

### Valutarisiko

Valutarisiko består av risikoen for tap når valutakursene endres. Alle plasseringer i utenlandske rentefond valutasikres. Valutasikring av utenlandske aksjeplasseringer vurderes løpende. Pensjonskassen har per utgangen av året en valutaeksponering på 10 % av forvaltningskapitalen.

### Likviditetsrisiko

Likviditetsrisikoen i pensjonskassen vurderes som lav, da en til enhver tid har kortsiktige plasseringer som overstiger kortsiktige forpliktelser. Plasseringene ansees å være tilstrekkelig likvid. Pensjonskassen har i tråd med gjeldende forskrift, utarbeidet en egen likviditetsstrategi.

## NOTE 7 - AVSETNING FOR FORPLIKTELSE

Tall i hele tusen	2023	2022
Skyldig offentlige avgifter	1 031	995
Leverandørgjeld	71	67
<b>Sum avsetning for forpliktelser</b>	<b>1 102</b>	<b>1 062</b>

## NOTE 8 - SOLVENSMARGIN

Tall i hele tusen	2023	2022
Innskutt kjernekapital	273 000	273 000
Opptjent egenkapital	2 160	-20 405
Fradrag urealisert verdi selskapsportefølje	-12 632	-6 148
<b>Netto ansvarlig kapital</b>	<b>262 528</b>	<b>246 447</b>
50 % av risikoutjevningfond	0	0
50 % av tilleggsavsetning	0	0
<b>Sum annen solvensmarginkapital</b>	<b>0</b>	<b>0</b>
<b>Solvensmarginkapital</b>	<b>262 528</b>	<b>246 447</b>
<b>Minstekrav til solvensmargin</b>	<b>26 826</b>	<b>26 459</b>
Samlet solvensmarginkapital i % av solvensmarginkrav	979 %	931 %



This file is sealed with a digital signature. The seal is a guarantee for the authenticity of the document.

Document ID:  
A9996BFBF244FAEA5E558D18BA08E75

**NOTE 9 - SOLVENSKAPITAL OG SOLVENSKAPITALKRAV**

Tall i hele tusen

2023 2022

**SOLVENSKAPITAL**

Innskutt egenkapital	273 000	273 000
Opptjent egenkapital	2 160	-20 405
Justering i avsetninger	-12 377	-24 012
Effekt av overgangsregelen	6 962	15 008
<b>Sum kapital gruppe 1</b>	<b>269 745</b>	<b>243 591</b>

Kursreguleringsfond	33 076	12 495
Merverdi (eller mindreverdi) av eiendeler utover bokført verdi	0	-2 830
Korreksjon beste estimat for død og uførhet	3 815	0
<b>Samlet ansvarlig kapital</b>	<b>306 636</b>	<b>253 257</b>

<b>Samlet ansvarlig kapital uten overgangsregelen</b>	<b>299 674</b>	<b>238 249</b>
---	----------------	----------------

**SOLVENSKAPITALKRAV**

Markedsrisiko	145 479	138 432
Livsforsikringsrisiko	17 022	16 745
Motpartsrisiko	8 531	8 235
Korrelasjonseffekter	-17 872	-17 434
Operasjonell risiko	3 180	3 107
Tapsabsorbering i utsatt skatt	-23 451	-22 363
<b>Samlet solvenskapitalkrav</b>	<b>132 889</b>	<b>126 722</b>

<b>Overskudd/underskudd (+/-) av ansvarlig kapital</b>	<b>173 747</b>	<b>126 535</b>
Solvenskapitaldekning	231 %	200 %

Uten overgangsregelen		
<b>Overskudd/underskudd (+/-) av ansvarlig kapital</b>	<b>166 785</b>	<b>111 527</b>
Solvenskapitaldekning	226 %	188 %

**NOTE 10 - KAPITALAVKASTNING**

	2023	2022	2021	2020	2019
<b>Kapitalavkastning på kollektivportefølje</b>					
Verdijustert avkastning	9,9 %	-3,1 %	7,6 %	3,2 %	7,1 %
Bokført avkastning	7,1 %	2,6 %	6,3 %	2,6 %	1,7 %
<b>Kapitalavkastning på selskapsporteføljen</b>					
Verdijustert avkastning	9,9 %	-3,1 %	7,6 %	3,2 %	7,1 %

Da pensjonskassen har felles forvaltning vil verdijustert avkastning være like for kollektiv- og selskapsportefølje. Avkastningen er beregnet ved bruk av Modifisert Dietz-metode.

**NOTE 11 - BESKRIVELSE AV PENSJONSORDNINGENE**

Ytelsesordningen til Sparebanken Hedmark ble utviklet i 2016. Samtlige rettighetshavere har derfor fripolise sikret i pensjonskassen. Personer som var pensjonister i pensjonskassen per 31.12.2008 er dekket av ektefelle- og barnepensjon.

Antall medlemmer:	0
Fripoliser	549
<b>Totalt</b>	<b>549</b>

**NOTE 12 - VIRKNINGEN AV ENDRINGER I FORUTSETNINGER I PENSJONSORDNINGEN**

Effekten av en umiddelbar 25 % økning i uførehyppheten vil med dagens bestand innebære en belastning på TNOK 416 på årets risikoresultat. En permanent økning på 15 % i uførehyppheten medfører et økt reservekrav på TNOK 1 105. En permanent reduksjon i dødeligheten på 10 % medfører et økt reservekrav på TNOK 15 757.



This file is sealed with a digital signature. The seal is a guarantee for the authenticity of the document.

Document ID:  
A9996BFBFB244FAEA5E558D18BA08E75

**NOTE 13 - FORSIKRINGSFORPLIKTELSE****Forsikringsforpliktelser fordelt på hovedbransje**

Tall i hele tusen

	<b>Hoved- bransje</b>	<b>Delbransje</b>
	<i>Kollektiv rente- og pensjons- forsikring</i>	<i>Fripoliser</i>
Premiereserve mv.	681 384	681 384
Kursreguleringsfond	33 076	33 076
<b>Sum forsikringsforpliktelser</b>	<b>714 460</b>	<b>714 460</b>

**NOTE 14 - ENDRINGER I FORSIKRINGSMESSIGE FORPLIKTELSE**

Tall i hele tusen

	<b>Premie- reserve mv.</b>	<b>Tilleggs- avsetning</b>	<b>Kursreg. fond</b>
<b>1. Inngående balanse</b>	<b>674 557</b>	<b>0</b>	<b>12 495</b>
2. Resultatførte endringer i forsikringsforpliktelser			
2.1. Netto resultatførte avsetninger	-23 831	0	20 581
2.2. Overskudd på avkastningsresultatet	24 972	0	0
2.3. Risikoresultat tilordnet forsikringskontraktene	5 686	0	0
<b>Sum resultatførte endringer i forsikringsforpliktelser</b>	<b>6 827</b>	<b>0</b>	<b>20 581</b>
3. Ikke resultatførte endringer i forsikringsforpliktelser	0	0	0
<b>Sum ikke resultatførte endringer i forsikringsforpliktelser</b>	<b>0</b>	<b>0</b>	<b>0</b>
<b>4. Utgående balanse</b>	<b>681 384</b>	<b>0</b>	<b>33 076</b>

**NOTE 15 - GJENFORSIKRING**

Pensjonskassen hadde i 2023 avtale med Arch Re om katastrofereassurans. Avtalen dekker nødvendige meravsetninger i premiereserven ved katastrofe definert som en plutselig hendelse hvor 2 eller flere av pensjonskassens medlemmer enten dør eller blir uføre. Maksimal erstatningssum etter avtalen er NOK 30 mill. Pensjonskassens egenandel per hendelse er NOK 2 mill. Premie for 2023 var TNOK 19.

**NOTE 16 - SPESIFIKASJON AV UTbetalte Pensjoner**

Tall i hele tusen

	<b>2023</b>	<b>2022</b>
Alderspensjoner	29 883	29 611
Ektefellepensjoner	2 145	2 043
Uførepensjoner	1 955	2 026
<b>Sum pensjoner</b>	<b>33 983</b>	<b>33 681</b>



This file is sealed with a digital signature.  
The seal is a guarantee for the authenticity  
of the document.

Document ID:  
A9996BFBFB244FAEA5E558D18BA08E75

**NOTE 17 - FORVALTNINGS- OG ADMINISTRASJONSKOSTNADER**

<i>Tall i hele tusen</i>	<b>2023</b>	<b>2022</b>
<b>Kundeportefølje</b>		
Honorar og omkostninger verdipapirer	1 902	2 014
Honorar administrasjon og daglig ledelse	1 823	1 915
Honorar lovpålagt revisjon inkl.mva	139	127
Honorar revisor andre tjenester utenfor revisjon inkl. mva	0	29
Honorarer internrevisjon inkl. mva	103	0
Styrehonorar, inkl avgifter	460	433
Kontingent, inkl. finanstillingsavgift	65	73
Andre administrative kostnader	101	95
<b>Sum administrasjonskostnader kollektivportefølje</b>	<b>4 593</b>	<b>4 686</b>

**Selskapsportefølje**

Honorar og omkostninger verdipapirer	703	783
<b>Sum administrasjonskostnader selskapsportefølje</b>	<b>703</b>	<b>783</b>

**NOTE 18 - BRANSJEANALYSE MV. - RESULTAT AV TEKNISK REGNSKAP****Resultat av teknisk regnskap fordelt på hovedbransje og delbransje***Tall i hele tusen*

	<b>Hoved- bransje</b>	<b>Delbransje</b>
	<i>Kollektiv rente- og pensjons- forsikring</i>	<i>Fripoliser</i>
1. Premieinntekter for egen regning	-19	-19
2. Netto inntekter fra investeringer i kollektivporteføljen	65 189	65 189
5. Pensjoner mv.	-33 983	-33 983
6. Resultatførte endringer i forsikringsforpliktelsene – kontraktsfastsatte forpliktelser	3 250	3 250
8. Midler tilordnet forsikringskontraktene – kontraktsfastsatte forpliktelser	-30 658	-30 658
9. Forsikringsrelaterte driftskostnader	-4 593	-4 593
<b>11. Resultat av teknisk regnskap</b>	<b>-813</b>	<b>-813</b>

**NOTE 19 - BRANSJEANALYSE MV. - RESULTATANALYSE****Resultatanalyse fordelt på hovedbransje og delbransje***Tall i hele tusen*

	<b>Hoved- bransje</b>	<b>Delbransje</b>
	<i>Kollektiv rente- og pensjons- forsikring</i>	<i>Fripoliser</i>
Avkastningsresultat	24 972	24 972
Risikoresultat (forsikringsteknisk resultat), ekskl. fortjenesteelement	5 686	5 686
Administrasjonsresultat	-813	-813
<b>Resultat av teknisk regnskap før kundetildeling</b>	<b>29 845</b>	<b>29 845</b>
Midler tilordnet forsikringskontraktene	-30 658	-30 658
<b>Resultat av teknisk regnskap</b>	<b>-813</b>	<b>-813</b>



This file is sealed with a digital signature.  
The seal is a guarantee for the authenticity  
of the document.

Document ID:  
A9996BFBFB244FAEA5E558D18BA08E75

**NOTE 20 - RESULTATANALYSE OG OVERSKUDDSDDELING**

Tall i hele tusen

**2023****Risikoresultat**

Risikopremie UP	1 663
Tilskudd UP	-580
Dødelighetsarv	-8 788
Frigjort v/ død	14 410
Risikopremie død	1 120
Tilskudd v/ død	-1 600
Andre korreksjoner	-519
Reassuransepremie	-19
<b>Risikoresultat</b>	<b>5 686</b>

Til oppskrivning av fripolisene	5 686
Risikoresultat	5 686

**Renteresultat**

Netto finansinntekter	65 189
Til/fra kursreguleringsfond	-20 581
Garanterte renter premiereserve	-19 636
<b>Renteresultat</b>	<b>24 972</b>

Til oppskrivning av fripolisene	24 972
Renteresultat	24 972

**Administrasjonsresultat**

Frigjort administrasjonsreserve	3 779
Faktiske adm.kostnader	-4 593
<b>Administrasjonsresultat</b>	<b>-813</b>

<b>Samlet resultat</b>	<b>29 845</b>
------------------------	---------------

Disponering av tekniske resultater	
risikoresultat til oppskrivning av fripolisene (avsatt til premiereserve)	-5 686
renteresultat til oppskrivning av fripolisene (avsatt til premiereserve)	-24 972

<b>Resultat teknisk regnskap etter disponeringer over resultat</b>	<b>-813</b>
Teknisk resultat fra regnskap	-813
Ikke-teknisk resultat	23 378
<b>Resultat før skattekostnader</b>	<b>22 565</b>
Skattekostnader	0
<b>Totalresultat</b>	<b>22 565</b>
Overført fra/til egenkapital	-22 565



This file is sealed with a digital signature.  
The seal is a guarantee for the authenticity  
of the document.

Document ID:  
A9996BFBFB244FAEA5E558D18BA08E75

## NOTE 21 - SKATT

### Grunnlag for skattekostnad, endring i utsatt skatt og betalbar skatt

<i>Tall i hele tusen</i>	<b>2023</b>	<b>2022</b>
Resultat før skattekostnader	22 565	-13 584
+/- Permanente forskjeller	-11 498	-235
+/- Endring i midlertidige forskjeller	-7 623	15 675
Benyttet fremførbart underskudd	-3 444	-1 855
<b>= Grunnlag for årets skattekostnad</b>	<b>0</b>	<b>0</b>
Forskjeller som inngår i grunnlag utsatt skatt/skattefordel	2 575	-6 987
Fremførbart underskudd	-41 787	-45 231
<b>= Grunnlag for årets utsatt skatt/skattefordel</b>	<b>-39 212</b>	<b>-52 219</b>
Ikke bokført utsatt skattefordel	-8 627	-11 488
<b>Grunnlag formueskatt</b>	<b>0</b>	<b>0</b>
<b>Årets skattekostnad</b>	<b>0</b>	<b>0</b>

## NOTE 22 - TRANSAKSJONER MED NÆRSTÅENDE PARTER

Pensjonskassen har ikke hatt transaksjoner med nærstående parter i 2023.

## NOTE 23 - ANSATTE, YTELSE OG LÅN TIL LEDENDE PERSONER

Pensjonskassen hadde ingen ansatte i 2023.

Utbetalt honorar til styremedlemmer i 2023 er TNOK 407:

Erik Engan	110
Per Jacob Skattum	59
Cathrine Mordal	59
Guri Horsfjord Lassen	60
Harry Konterud	59
Liv Krokkan Murud	59

Ingen medlemmer i styret eller andre har avtale om bonus, lån, overskuddsdeling, opsjoner eller andre fordeler fra pensjonskassen, ut over styrehonorar og ytelse fra tjenestepensjonsordningen som pensjonskassen administrerer.



This file is sealed with a digital signature.  
The seal is a guarantee for the authenticity  
of the document.

Document ID:  
A9996BFBFB244FAEA5E558D18BA08E75

# List of Signatures

Page 1/1

 **Årsrapport 2023 SHPK.pdf**

Name	Method	Signed at
Konterud, Harry	BANKID	2024-03-21 15:59 GMT+01
Jan Fredrik Nordby	BANKID_MOBILE	2024-03-21 15:29 GMT+01
Lassen, Guri Horsfjord	BANKID	2024-03-21 08:36 GMT+01
Skattum, Per Jakob	BANKID	2024-03-21 08:05 GMT+01
Engan, Erik	BANKID	2024-03-20 16:24 GMT+01
Murud, Liv Krokan	BANKID	2024-03-22 10:15 GMT+01
Mordal, Cathrine	BANKID	2024-03-22 08:29 GMT+01



This file is sealed with a digital signature. The seal is a guarantee for the authenticity of the document.

External reference: A9996BFBFB244FAEA5E558D18BA08E75



## **AKTUARBERETNING 2023 FOR SPAREBANKEN HEDMARK PENSJONSKASSE**

Gabler Pensjonstjenester AS er aktuarfunksjon for Sparebanken Hedmark Pensjonskasse. Pensjonskassens aktuarfunksjon sørger for at pensjonskassen til enhver tid blir drevet på en forsikringsteknisk ansvarlig måte.

Etter vår vurdering er forsikringsavsetningene i balansen pr. 31.12.2023 og tilordning av resultat fastsatt i samsvar med gjeldende lover og forskrifter.

Rimeligheten i fordelingen i henhold til Lov om Forsikringsvirksomhet § 3-13 (Tilordning av avkastning, overskudd) og § 3-14 (Overskudd på risikoresultatet) er vurdert i samsvar med Lov om Forsikringsvirksomhet § 3-18 (Anvendelse av overskudd tilordnet kontrakten).

Pensjonskassen har benyttet pristariffer som er meldt til Finanstilsynet i samsvar med Lov om Forsikringsvirksomhet § 3-7 (Meldeplikt og tilsyn med pristariffer).

Premiereserven for de kontraktfastsatte forpliktelsene er beregnet i samsvar med Lov om Forsikringsvirksomhet § 3-9 (Premiereserve knyttet til kontraktfastsatte forpliktelser).

### Kommentar:

Ingen

Oslo, februar 2024

Gabler Pensjonstjenester AS



Isabelle Graasvoll  
Aktuarfunksjon

Til styret i Sparebanken Hedmark Pensjonskasse

UAVHENGIG REVISORS BERETNING

## Konklusjon

Vi har revidert årsregnskapet for Sparebanken Hedmark Pensjonskasse som består av balanse per 31. desember 2023, resultatregnskap, egenkapitaloppstilling, kontantstrømpoppstilling for regnskapsåret avsluttet per denne datoen og noter til årsregnskapet, herunder et sammendrag av viktige regnskapsprinsipper.

Etter vår mening

- oppfyller årsregnskapet gjeldende lovkrav, og
- gir årsregnskapet et rettviseende bilde av selskapets finansielle stilling per 31. desember 2023 og av dets resultater og kontantstrømmer for regnskapsåret avsluttet per denne datoen i samsvar med regnskapslovens regler og god regnskapsskikk i Norge.

## Grunnlag for konklusjonen

Vi har gjennomført revisjonen i samsvar med International Standards on Auditing (ISA-ene). Våre oppgaver og plikter i henhold til disse standardene er beskrevet nedenfor under *Revisors oppgaver og plikter ved revisjonen av årsregnskapet*. Vi er uavhengige av selskapet i samsvar med kravene i relevante lover og forskrifter i Norge og International Code of Ethics for Professional Accountants (inkludert internasjonale uavhengighetsstandarder) utstedt av International Ethics Standards Board for Accountants (IESBA-reglene), og vi har overholdt våre øvrige etiske forpliktelser i samsvar med disse kravene. Innhentet revisjonsbevis er etter vår vurdering tilstrekkelig og hensiktsmessig som grunnlag for vår konklusjon.

## Øvrig informasjon

Styret og daglig leder (ledelsen) er ansvarlige for informasjonen i årsberetningen og annen øvrig informasjon som er publisert sammen med årsregnskapet. Øvrig informasjon omfatter informasjon i årsrapporten, bortsett fra årsregnskapet og den tilhørende revisjonsberetningen. Vår konklusjon om årsregnskapet ovenfor dekker verken informasjonen i årsberetningen eller annen øvrig informasjon.

I forbindelse med revisjonen av årsregnskapet er det vår oppgave å lese årsberetningen og annen øvrig informasjon. Formålet er å vurdere hvorvidt det foreligger vesentlig inkonsistens mellom årsberetningen, annen øvrig informasjon og årsregnskapet og den kunnskap vi har opparbeidet oss under revisjonen av årsregnskapet, eller hvorvidt informasjon i årsberetningen og annen øvrig informasjon ellers fremstår som vesentlig feil. Vi har plikt til å rapportere dersom årsberetningen eller annen øvrig informasjon fremstår som vesentlig feil. Vi har ingenting å rapportere i så henseende.

Basert på kunnskapen vi har opparbeidet oss i revisjonen, mener vi at årsberetningen

- er konsistent med årsregnskapet og
- inneholder de opplysninger som skal gis i henhold til gjeldende lovkrav.

## Ledelsens ansvar for årsregnskapet

Ledelsen er ansvarlig for å utarbeide årsregnskapet og for at det gir et rettviseende bilde i samsvar med regnskapslovens regler og god regnskapsskikk i Norge. Ledelsen er også ansvarlig for slik internkontroll som den

finner nødvendig for å kunne utarbeide et årsregnskap som ikke inneholder vesentlig feilinformasjon, verken som følge av misligheter eller utilsiktede feil.

Ved utarbeidelsen av årsregnskapet må ledelsen ta standpunkt til selskapets evne til fortsatt drift og opplyse om forhold av betydning for fortsatt drift. Forutsetningen om fortsatt drift skal legges til grunn for årsregnskapet så lenge det ikke er sannsynlig at virksomheten vil bli avviklet.

#### ***Revisors oppgaver og plikter ved revisjonen av årsregnskapet***

Vårt mål er å oppnå betryggende sikkerhet for at årsregnskapet som helhet ikke inneholder vesentlig feilinformasjon, verken som følge av misligheter eller utilsiktede feil, og å avgi en revisjonsberetning som inneholder vår konklusjon. Betryggende sikkerhet er en høy grad av sikkerhet, men ingen garanti for at en revisjon utført i samsvar med ISA-ene, alltid vil avdekke vesentlig feilinformasjon. Feilinformasjon kan oppstå som følge av misligheter eller utilsiktede feil. Feilinformasjon er å anse som vesentlig dersom den enkeltvis eller samlet med rimelighet kan forventes å påvirke de økonomiske beslutningene som brukerne foretar på grunnlag av årsregnskapet.

Som del av en revisjon i samsvar med ISA-ene, utøver vi profesjonelt skjønn og utviser profesjonell skepsis gjennom hele revisjonen. I tillegg:

- identifiserer og vurderer vi risikoen for vesentlig feilinformasjon i årsregnskapet, enten det skyldes misligheter eller utilsiktede feil. Vi utformer og gjennomfører revisjonshandlinger for å håndtere slike risikoer, og innhenter revisjonsbevis som er tilstrekkelig og hensiktsmessig som grunnlag for vår konklusjon. Risikoen for at vesentlig feilinformasjon som følge av misligheter ikke blir avdekket, er høyere enn for feilinformasjon som skyldes utilsiktede feil, siden misligheter kan innebære samarbeid, forfalskning, bevisste utelatelser, uriktige fremstillinger eller overstyring av internkontroll.
- opparbeider vi oss en forståelse av intern kontroll som er relevant for revisjonen, for å utforme revisjonshandlinger som er hensiktsmessige etter omstendighetene, men ikke for å gi uttrykk for en mening om effektiviteten av selskapets interne kontroll.
- evaluerer vi om de anvendte regnskapsprinsippene er hensiktsmessige og om regnskapsestimatene og tilhørende noteopplysninger utarbeidet av ledelsen er rimelige.
- konkluderer vi på om ledelsens bruk av fortsatt drift-forutsetningen er hensiktsmessig, og, basert på innhentede revisjonsbevis, hvorvidt det foreligger vesentlig usikkerhet knyttet til hendelser eller forhold som kan skape tvil av betydning om selskapets evne til fortsatt drift. Dersom vi konkluderer med at det eksisterer vesentlig usikkerhet, kreves det at vi i revisjonsberetningen henleder oppmerksomheten på tilleggsopplysningene i årsregnskapet, eller, dersom slike tilleggsopplysninger ikke er tilstrekkelige, at vi modifierer vår konklusjon. Våre konklusjoner er basert på revisjonsbevis innhentet frem til datoen for revisjonsberetningen. Etterfølgende hendelser eller forhold kan imidlertid medføre at selskapet ikke kan fortsette driften.
- evaluerer vi den samlede presentasjonen, strukturen og innholdet i årsregnskapet, inkludert tilleggsopplysningene, og hvorvidt årsregnskapet gir uttrykk for de underliggende transaksjonene og hendelsene på en måte som gir et rettvisende bilde.

Vi kommuniserer med styret blant annet om det planlagte innholdet i og tidspunkt for revisjonsarbeidet og eventuelle vesentlige funn i revisjonen, herunder vesentlige svakheter i intern kontroll som vi avdekker gjennom revisjonen.

Oslo, 22. mars 2024  
Deloitte AS

**Gry Kjersti Berget**  
statsautorisert revisor

# Uavhengig revisors beretn...Sparebanken Hedmark PK

Name

Berget, Gry Kjersti

Date

2024-03-22

Identification

 Berget, Gry Kjersti



This document contains electronic signatures using EU-compliant PAdES - PDF  
Advanced Electronic Signatures (Regulation (EU) No 910/2014 (eIDAS))