

List of Signatures

Page 1/1



Sparebanken Hedmark pensjonskasse, Årsrapport 2022.pdf

Name	Method	Signed at
Mordal, Cathrine	BANKID_MOBILE	2023-03-23 15:17 GMT+01
Engan, Erik	BANKID	2023-03-23 13:49 GMT+01
Lassen, Guri Horsfjord	BANKID_MOBILE	2023-03-23 11:05 GMT+01
Murud, Liv Krokan	BANKID	2023-03-23 10:39 GMT+01
Jan Fredrik Nordby	BANKID_MOBILE	2023-03-23 09:43 GMT+01
Konterud, Harry	BANKID_MOBILE	2023-03-25 14:50 GMT+01
Skattum, Per Jakob	BANKID_MOBILE	2023-03-25 11:51 GMT+01



This file is sealed with a digital signature. The seal is a guarantee for the authenticity of the document.

External reference: 60966655785747C8A0399E152FDBCB6B

Sparebanken Hedmark pensjonskasse
ÅRSRAPPORT

2022



This file is sealed with a digital signature.
The seal is a guarantee for the authenticity
of the document.

Document ID:
60966655785747C8A0399E152FDBC6B

INNHOOLD

ÅRSBERETNING	3
OM PENSJONSKASSEN.....	4
NØKKELTALL.....	4
ORGANISASJON OG DRIFT	5
Styreansvarsforsikring.....	5
Øvrig organisering.....	5
STYRETS ARBEID	6
RISIKOSTYRING OG -EKSPONERING.....	7
Finansiell risiko	7
ESG og bærekraft	8
Forsikringsteknisk risiko	9
Operasjonell risiko.....	9
Samlet risikostyring og -eksponering.....	9
MARKED OG KAPITALAVKASTNING	11
RESULTATER OG DISPONERING	13
UTSIKTER FREMMEVER.....	14
ÅRSREGNSKAP OG NOTER	15



Sparebanken Hedmark pensjonskasse

ÅRSBERETNING

2022



This file is sealed with a digital signature.
The seal is a guarantee for the authenticity
of the document.

Document ID:
60966655785747C8A0399E152FDBC6B6B

OM PENSJONSKASSEN

Pensjonskassens virksomhet drives fra SpareBank 1 Østlandets lokaler i Hamar. Pensjonskassens medlemmer er deler av nåværende og tidligere arbeidstakere i SpareBank 1 Østlandet, SpareBank 1 Finans Østlandet AS og EiendomsMegler 1 Innlandet AS.

Pensjonskassen er som følge av en full omdanning fra ytelsesordninger til innskuddsordninger pr 1.7.2016 nå en ren fripolisekasse. Aktive medlemmer og pensjonister fikk på dette tidspunktet utstedt fripoliser for sin pensjonsopptjening. Pensjonskassen forvalter i dag fripoliser for nærmere 560 ansatte, pensjonister og tidligere ansatte i banken med datterselskaper.

Regnskapet er satt opp i overensstemmelse med regnskapsloven og forskrift om årsregnskap for pensjonsforetak, samt god regnskapsskikk.

NØKKELTALL

Ved utgangen av 2022 fordelte pensjonskassens fripoliser seg slik:

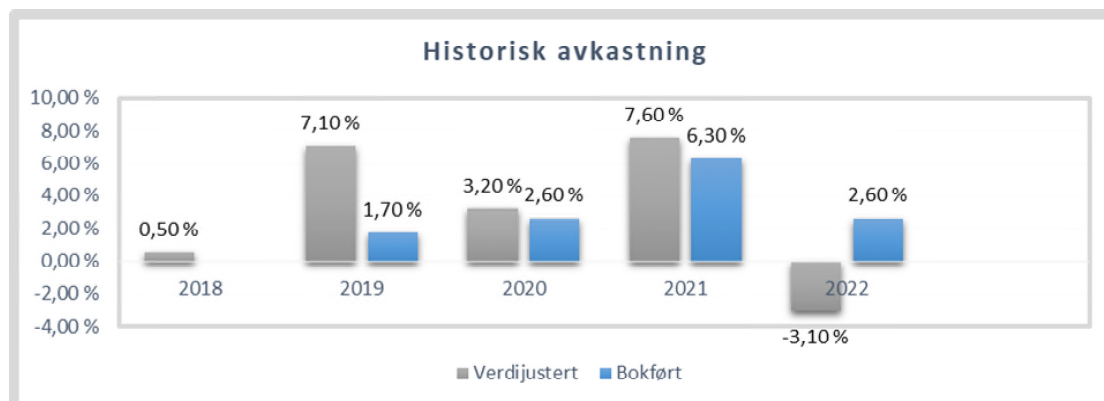
Antall rettighetshavere totalt	562
Rettighetshavere uten løpende pensjon	252*
Alderspensionister	313
Uførepensionister	24
Ektefellepensionister	30

*) Enkelte vil telle som «rettighetshaver uten løpende pensjon» for sin fripolise for uførepensjon fra før 1.1.2016, selv om de har tatt ut tidlig alderspensjon.

Det ble utbetalt pensjoner for 33,7 millioner kroner i 2022, herav utgjorde 29,6 millioner kroner alderspensjon, 2,0 millioner kroner uførepensjon og 2,0 millioner kroner ektefellepensjon.

Forvaltningen ga i 2022 en verdijustert avkastning på minus 3,1 prosent, mens bokført avkastning ble på 2,6 prosent.

Gjennomsnittlig verdijustert avkastning er 3,7 prosent for de siste 4 år.



ORGANISASJON OG DRIFT

Styret er sammensatt av eksterne representanter, representanter for arbeidsgiverne, pensjonskassens medlemmer og pensjonister. Styret består av seks personer, hvorav halvparten er kvinner. Styresammensetningen oppfyller dermed kravene til likestilling som lovverket fastsetter.

Styret har i 2022 bestått av Erik Engan (leder), Liv Krokan Murud, Cathrine Mordal, Per Skattum, Harry Konterud og Guri Horsfjord Lassen. Vararepresentanter for Per Skattum og Harry Konterud er Bjørn Holm Damhaug og Kristen B. Westjordet.

Styrets leder er eksternt, og Horsfjord Lassen har vært eksternt styrerepresentant.





Styreansvarsforsikring

Pensjonskassen er omfattet av SpareBank1 Utvikling DAs styreansvarsforsikring, og gjelder også eksterne styremedlemmer. Daglig leder er omfattet av tilsvarende forsikring i Gabler Pensjonstjenester. Styreansvarsforsikringen for styremedlemmene dekker sikredes ansvar for formuesskade, herunder personlig ansvar for pensjonskassens gjeld som skyldes krav fremsatt mot sikrede i forsikringsperioden som følge av en påstått ansvarsbetingende handling eller unnlattelse.

Øvrig organisering

Pensjonskassen har ingen ansatte, og har utkontraktert nøkkelfunksjoner til profesjonelle tjenesteleverandører. Pensjonskassen har forretningsadresse på Hamar.

Pensjonskassen har avtale med Gabler Pensjonstjenester AS, om full administrasjon av pensjonskassens virksomhet, herunder daglig ledelse, utøvende aktuar, aktuarfunksjon, risikostyringsfunksjon, regnskapsføring og forsikringsteknisk administrasjon.

-  Pensjonskassens daglige leder er Jan Fredrik Nordby
-  Aktuarfunksjonen ivaretas av Henrik Hammer
-  Utøvende aktuar er Ragnar Kjuus
-  Risikostyringsfunksjonen ivaretas av Leif Tore Træen

Avtale om beregning av kvartalsvis solvenskapitaldekning er gjort med Gabler.

Kapitalforvaltningsstrategien er utformet og vedtatt av pensjonskassens styre. Alle beslutninger knyttet til forvaltningen tas av styret, mens kapitalforvaltningen utføres gjennom SpareBank 1 Østlandet, som også benyttes som rådgiver og sparringspartner. ESG rapportering utføres også av SpareBank 1 Østlandet

Pensjonskassens internrevisjonsfunksjon ivaretas gjennom avtale med EY og eksterntrevisjon utføres av Deloitte.

Pensjonskassen er under tilsyn av Finanstilsynet.



This file is sealed with a digital signature.
The seal is a guarantee for the authenticity
of the document.

Document ID:
60966655785747C8A0399E152FDBC6B6

STYRETS ARBEID

Styret har i 2022 hatt særskilt fokus mot tilpasninger til nytt IORP II regelverk, arbeid knyttet opp mot et krevende kapitalmarked, diskusjoner knyttet opp mot nytt regelverk for «små fripolisere», i tillegg til ordinære driftsoppgaver.

I påvente av nytt tjenestepensjonsdirektiv for norske pensjonskasser (innført fra 01.01.2023), har styret vedtatt eller foretatt følgende endringer:

- ✚ Nye nøkkel- og kontrollfunksjoner er iverksatt for aktuarfunksjon, risikostyringsfunksjon og internrevisjonsfunksjon
- ✚ Revidert og opprettet påkrevet styringsdokumentasjon
- ✚ Utvikling av digitale løsninger for rettighetshaverne.

Med innføring av risikostyringsfunksjonen vil det i 2023 bli utarbeidet en ORA (Own Risk Assessment), der styret har vedtatt forutsetninger for analysen.

Pensjonskassens virksomhet er med dette tilpasset og tilrettelagt for videre drift, hensyntatt de krav som pensjonskassen underlegges fra 2023.

Styret overvåker kontinuerlig pensjonskassens risikobærende evne og kapital situasjon. Pensjonskassens solvenskapitaldekning pr 31.12.2022 er noe høyere enn for ett år siden, til tross for et krevende år i kapitalmarkedene. Porteføljen er sårbar for rentebevegelser og fall i aksjemarkedene. Beslutninger om endringer i investeringer vurderes alltid opp mot de regulatoriske kravene som pensjonskassen er underlagt gjennom krav til solvenskapitaldekning og buffersituasjonen.

Pensjonskassen har etablert en tiltaksplan dersom pensjonskassen skulle stå i fare for brudd med de regulatoriske krav eller sine forpliktelser.

Kapitalforvaltningen behandles grundig i alle ordinære styremøter. Dette kommer i tillegg til månedlig rapportering om avkastning og utvikling i kapitalmarkedet. Det rapporteres status for ESG i porteføljen på halvårlig basis.

Det er utarbeidet kvartalsregnskap, basert på oppdaterte forsikringsmessige avsetninger, som gjennomgås i styremøtene. Styret har godkjent kvartalsregnskapene. Styret har gjennomgått både forsikringsstrategi med forsikringsteknisk beregningsgrunnlag og reassuransedekning, samt kapitalforvaltningsstrategien.

Etter et godt år i kapitalmarkedene i 2021, ble fripolisene oppregulert i 2022. Pensjonsmottakerne fikk en gjennomsnittlig regulering på 3,28 prosent, mens de andre fripolisene ble regulert i snitt med 3,42 prosent.

Internkontroll følges opp bl.a. gjennom daglig leders årlige rapportering samt faste poster i styremøtene. Pensjonskassens revisor har avgitt bekreftelse til styret i denne forbindelse. Etter styrets vurdering er internkontrollen tilfredsstillende for en pensjonskasse av denne type og størrelse.

Innføring av internrevisjonsfunksjonen vil sørge for ytterligere dokumentasjon på pensjonskassens organisering.

Det har i løpet av året vært avholdt fem styremøter.



This file is sealed with a digital signature.
The seal is a guarantee for the authenticity
of the document.

Document ID:
60966655785747C8A0399E152FDBC6B6

RISIKOSTYRING OG -EKSPONERING

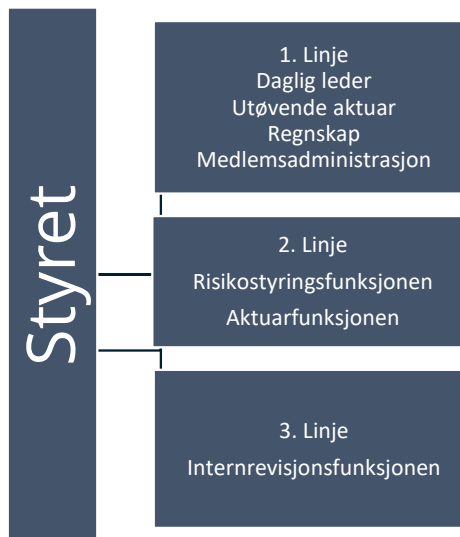
Styret vurderer pensjonskassens risikosituasjon jevnlig. De vesentligste risikoer er markedsrisiko, forsikringsteknisk risiko og operasjonell risiko. Styret har fastsatt rammer og stilt krav for de viktigste forhold og det er etablert rutiner for løpende rapportering. Strategiene er fastlagt ut fra at medlemmenes rettigheter til enhver tid skal være fullt sikret etter de lover, regler og forskrifter som er fastsatt for pensjonskasser.

Pensjonskassens risikostyringssystem er organisert etter prinsippet om de tre forsvarslinjer og i tråd med regulatoriske krav. Førstelinjen har ansvaret for risikostyring og utøvelsen av daglig drift, andrelinjen for overvåkning og rapportering og tredjelinjen består av uavhengige kontroller.

Risikostyringsfunksjonen har ansvar for løpende kontroll og overvåkning av pensjonskassens solvenssituasjon, samt overordnede- og enkeltstående risikoelementer. Funksjonen skal fasilitere den årlige gjennomføring egenrevisjon av risiko (ORA).

Pensjonskassens aktuarfunksjon har et kontrollansvar knyttet til hele virksomhetsstyringen på forsikringsområdet, og skal påse at pensjonskassens virksomhet blir drevet på en forsikringsteknisk forsvarlig måte.

Pensjonskassens uavhengige internrevisjonsfunksjon kontrollerer at pensjonskassen er organisert og drives på en forsvarlig måte og i samsvar med gjeldende krav til virksomheten.



Finansiell risiko

Gjennom pensjonskassens forpliktelser, investeringer i aksjer og obligasjoner i Norge og utlandet oppstår det finansiell risiko, hvor markedsrisiko er den vesentligste. Markedsrisiko er definert som risikoen for verdiendringer som skyldes endringer i observerbare markedsvariabler som renter (renterisiko), kredittspreader (spreadrisiko), valutakurser (valutarisiko) og aksjer/egenkapitalbevis (egenkapitalrisiko).

For å overvåke investeringseksponeringen blir det utarbeidet kvartalsrapporter, i tillegg til at det publiseres månedlige investeringsrapporter.



This file is sealed with a digital signature.
The seal is a guarantee for the authenticity
of the document.

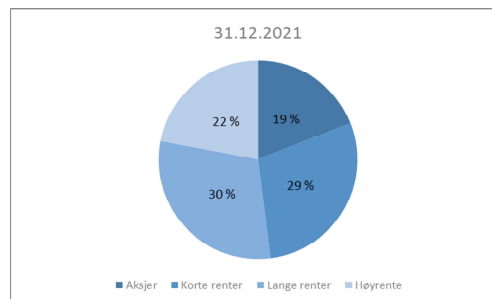
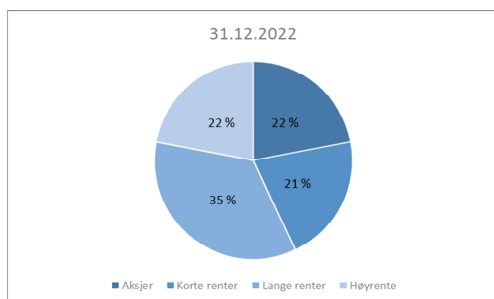
Document ID:
60966655785747C8A0399E152FDBC6B6

Strategien pr 31.12.2022 har følgende strategiske vektning:

AKTIVAKLASSE	MARKED	FORVENTET AVKASTNING	OPTIMAL ALLOKERING	MINIMUMS ALLOKERING	MAKSIMAL ALLOKERING
Korte renter	Norge	2,25 %	24 %	10 %	100 %
Lange renter	Norge/Internasjonalt	2,75 %	30 %	10 %	75 %
Høyrente	Norge/Internasjonalt	4,00 %	21 %	0 %	30 %
Aksjer	Norge/Internasjonalt	5,75 %	25 %	0 %	30 %
Totalporteføljen		3,72 %	100 %		

Styret vedtok i desember 2021 en økt allokering i aksjer til 25 prosent. På grunn av de urolige kapitalmarkedene ble det besluttet å øke opptrappingen gradvis, og ved utgangen av året var allokeringen til aksjer 22 prosent.

Nedenfor vises pensjonskassens faktiske allokering pr 31.12.2022 og 31.12.2021.



ESG og bærekraft

Pensjonskassens virksomhet forurenser ikke det ytre miljø og har ingen drift som anses å ha negativ innvirkning på det ytre miljø. Styret vil fremover fortsette å vektlegge ESG i sine vurderinger rundt kapitalforvaltning, og jevnlig få informasjon om ESG status for investeringene i styremøtene.

Oppfølging av bærekraft i plasseringene baserer seg i hovedsak på SpareBank 1 Østlandet sine rutiner for ansvarlige investeringer i samarbeid med SpareBank 1 Alliansen og Position Green. Den aktuelle bærekraftsscoren som benyttes går fra karakter A til F. Scoren viser hvordan forvalter og selskapene i fondene har dokumentert det arbeidet de gjør med bærekraft gjennom ansvarlig eierskap, samfunnsnyttige investeringer eller eksklusjon.

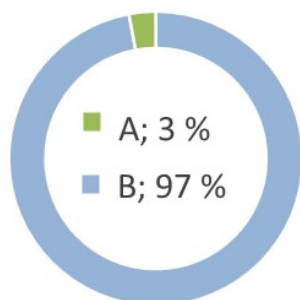
Alle fondene det er investert i tilfredsstillende kravene til negativ screening (fjerner selskaper som involvert i miljødeleggelse, våpenproduksjon eller korrupsjon) og aktivt eierskap (åpne om avstemmingsprosesser og ivaretar selskapenes bærekraftsspørsmål). 3 prosent av fondsplasseringene tilfredsstillende også kravene til positiv screening (prioriteringer som er positive for miljøet, mennesker eller andre bærekrafts faktorer).



This file is sealed with a digital signature. The seal is a guarantee for the authenticity of the document.

Document ID:
60966655785747C8A0399E152FDBC6B

Bærekraft fondsplasseringer



Plasseringene som ikke er fondsplasseringer, er i hovedsak enkeltpapirer og innskudd. De aktuelle plasseringene er gjennomgått i en ekstern modell, og ingen av disse plasseringene ligger i kategorier som er definert med høy eller alvorlig bærekrafts risiko.

Forsikringsteknisk risiko

Forsikringsteknisk risiko gjelder hovedsakelig risikoen for flere tilfeller av uførhet og lengre levetid enn de forutsetninger gjeldende premietariffer er basert på. Pensjonskassens tariffer er tilpasset forsikringsteknisk risiko og løpende driftskostnader. Pensjonskassen anvender premietariffer som er godkjent av Finanstilsynet.

Det er etablert rutiner for beregning av forsikringsrisiko basert på ulike scenarier for uførhet, levealder og finansiell utvikling. Rutinene er beskrevet i pensjonskassens forsikringsstrategi som har vært gjennomgått, oppdatert og vedtatt i 2022.

Forsikringsrisiko begrenses ved gjenforsikring for katastrofetilfeller. Pensjonskassen hadde i 2022 avtale med Arch Re om katastrofereassurans.

Operasjonell risiko

Operasjonell risiko knyttes til mennesker, prosesser og systemer i tjenesteleverandørens utøvelse av daglige aktiviteter. Tjenesteleverandør Gabler gjennomfører årlig egen internkontroll og registrerer løpende eventuelle avvik i løpende drift. Tiltak iverksettes for å redusere risiko for at avviket oppstår en gang til. Styret informeres også i alle styremøter om status for drift og om det har vært avvik siste kvartal. Det har ikke blitt rapportert om avvik gjennom 2022 og det anses samlet sett som den operasjonelle risikoen pr nå er begrenset.

Organiseringen av pensjonskassen er også styrket, gjennom innføring av nye nøkkelfunksjoner. Den nye internrevisjonsfunksjonen vil årlig skrive en rapport til styret om resultater av årets analyser.

Samlet risikostyring og -eksponering

For å følge opp den samlede økonomiske risikoeksponeringen i pensjonskassen bruker pensjonskassen Finanstilsynets stresstest.

Pensjonskassen er pålagt å rapportere og følge opp risikoeksponering gjennom en egen stresstest. Pensjonskassen skal analysere hvordan uvanlige markedsforhold, herunder rente-, aksje- og valutakursendringer, samt utslag av forsikrings- og kredittrisiko, vil påvirke pensjonskassens bufferkapital. Analysene utføres med utgangspunkt i retningslinjer fra Finanstilsynet for beregning av

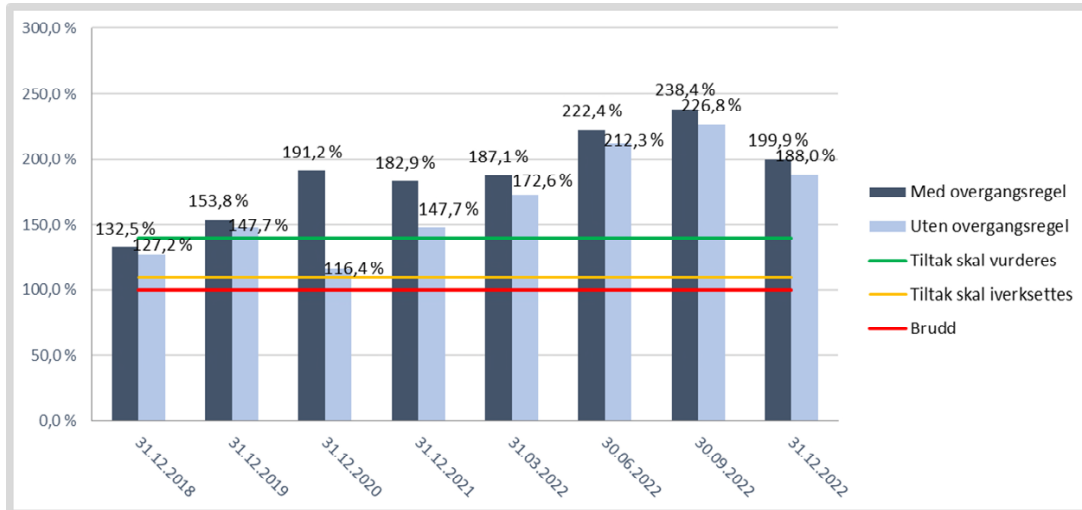


This file is sealed with a digital signature.
The seal is a guarantee for the authenticity
of the document.

Document ID:
60966655785747C8A0399E152FDBC6B

solvenskapitaldekning. Styret overvåker pensjonskassens risiko målt etter denne stresstesten kvartalsvis, eller oftere ved behov, og vurderer tiltak dersom solvenskapitaldekningen gir grunn til å tro at pensjonskassens fremtidige finansielle stilling er svekket, eller utsatt.

Ved årsskiftet oppfylte pensjonskassen myndighetens minimumskrav til ansvarlig kapital på 100 prosent, med god margin. Solvenskapitaldekningen var ved utgangen av året på 200 prosent med overgangsregel og 188 prosent uten overgangsregel.



Ut fra den finansielle risikoeksponeringen og utvikling i pensjonskassens medlemsbestand, anser styret at pensjonskassens finansielle stilling ved utgangen av 2022 er meget god.



This file is sealed with a digital signature. The seal is a guarantee for the authenticity of the document.

Document ID:
60966655785747C8A0399E152FDBC6B6

MARKED OG KAPITALAVKASTNING

2022 har vært et år preget av høy inflasjon, stigende renter og stor usikkerhet.

Inflasjon og styringsrenter

Utgangen av 2021 var preget av økt smittespredning, omfattende smittevernstiltak og fornyet usikkerhet. Samtidig påpekte Norges Bank og andre at den økonomiske oppgangen lå an til å fortsette etter hvert som tiltakene ble fjernet.

I desember 2021 var inflasjonen på hele 5,3 prosent, spesielt som følge av økte strømpriser. Kjerneinflasjonen var imidlertid bare 1,8 prosent. Norges Bank anslo at samlet inflasjon ville falle kraftig utover 2022, til 1,3 prosent i fjerde kvartal 2022, mens blant annet høye fraktrater, økte priser på importerte konsumvarer og lønnsvekst her hjemme ville bidra til en økt kjerneinflasjon.

Krigen i Ukraina forverret energisituasjonen forårsaket ytterligere prisøkninger og leveranseproblemer på en rekke råvarer og innsatsvarer.

Med dette bakteppet og en styringsrente på 0,5 prosent ved inngangen til 2022, signaliserte sentralbanken at styringsrenten skulle heves gradvis, til 1,25 prosent mot slutten av 2022 og til en topp på 1,75 prosent i 2024. Fasiten for 2022 viser at Norge gikk fra styringsrente på 0,5 prosent ved inngangen til 2022 til å ende med en styringsrente på 2,75 prosent ved utgang av året.

I USA gikk tremåneders statsrente fra omtrent null til 4,3 prosent i løpet av 2022.

Kjerneinflasjonen i 2022 endte på 5,8 prosent i Norge og 5,7 prosent i USA.

Verdipapirmarkedene

2022 går internasjonalt inn i historien som et av tidenes verste år i verdipapirmarkedene. Tapene har aldri vært større. Investorer i de globale aksje- og obligasjonsmarkedene så verdier for 37 000 milliarder dollar forsvinne i løpet av fjoråret. Dette tilsvarer nærmere tretti norske oljefond. Under Finanskrisen i 2008 var tilsvarende tall rundt 24 000 milliarder dollar.

Aksjer

Målt i amerikanske dollar falt Verdensindeksen for aksjer (MSCI World) 18 prosent i 2022. Dette er det fjerde største fallet siden indeksen ble opprettet. Teknologisektoren, spesielt i USA fikk en kraftig nedprising og Nasdaq var ned hele 33,1 prosent.

Nordiske aksjer falt også, men litt mindre enn globale aksjer. Den nordiske indeksen, MSCI Nordic Countries, falt 17 prosent i 2022. Et fall på hele 25 prosent i det svenske aksjemarkedet trakk Norden ned. Sterke olje- og gasspriser gjennom 2022 ga tilnærmet nullavkastning for Oslo Børs, dette var med på dempe fallet for nordiske aksjer.

Aksjeporteføljen til Sparebanken Hedmark Pensjonskasse (SHPK), som har en global eksponering på rundt 70 prosent, var i 2022 ned 11,7 prosent.



This file is sealed with a digital signature.
The seal is a guarantee for the authenticity
of the document.

Document ID:
60966655785747C8A0399E152FDBC6B



Valutaeffekt

Usikkerhet er noe markedene liker dårlig, og med stadige nyheter om rente-, inflasjons- og inntjeningsutviklingen, har dollaren og krona gått hver sin vei. Det betyr at én amerikansk dollar har kostet mellom 8,6 og 10,9 kroner i løpet av 2022. Effekten året sett under ett viser en styrking av dollar mot norske på rundt 11 prosent.



Mange av de globale aksjefondene er notert i utenlandsk valuta som dollar, dette har redusert noe av risikoen og nedgangen i aksjeksponeringen. Dette gjelder også SHPK, hvor rundt 60 prosent av de globale aksjefondene ligger i utenlandsk valuta.

Renter

Rentene steg i 2022, og tre måneders pengemarkedsrenter ligger ved utgangen av 2022 på over 3 prosent både i Norge og Sverige, i Eurosonen ligger samme rente litt under 3 prosent, og i USA er den nærmere 5 prosent. Flere eksperter forventer nå at rentetoppen er nådd og at sentralbankene allerede i 2023 går fra renteøkninger til rentekutt.

Økte renter gjennom 2022 gjorde at fastrente-obligasjoner hadde en meget svak utvikling. Størst fall hadde obligasjoner med lang løpetid.

Normalt er obligasjoner med lange fastrenter en støtpute til et urolig aksjemarked, men i 2022 så har det vært et tøft år for både aksjer (utenom energi) og obligasjoner. Globale rentepapirer (IG) med lang rentebinding hadde i 2022 en negativ avkastning på 16 prosent.

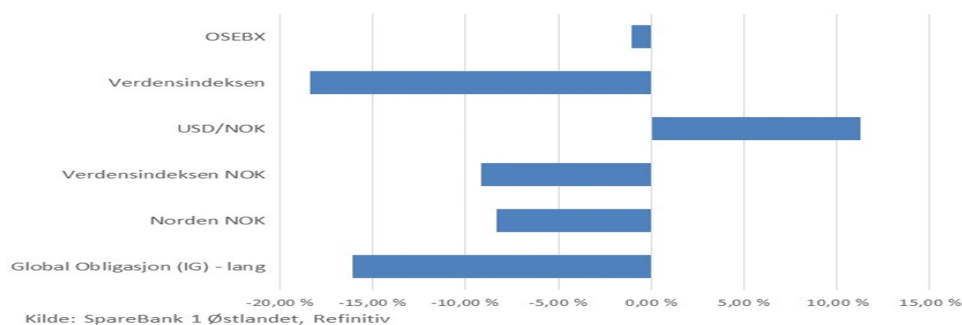
SHPK porteføljen med korte renter hadde i 2022 en snitt avkastning på 3,3 prosent, mens avkastningen i høyrente porteføljen var på 1,2 prosent. Porteføljen med lange rente var ned 9,2 prosent i 2022.

Grafiske oppsummering av markeder og valuta



This file is sealed with a digital signature. The seal is a guarantee for the authenticity of the document.

Document ID:
60966655785747C8A0399E152FDBC6B6



Kilder: SpareBank 1 Østlandet, Alfred Berg, DNB, AksjeNorge

RESULTATER OG DISPONERING

Årsregnskapet er ført etter gjeldende regler og forskrifter for pensjonskasser. Eiendeler og gjeld er beregnet og verdsatt ut fra disse bestemmelsene. Pensjonskassers regnskap er fordelt på forsikringsfond (teknisk resultat, kollektivportefølje) og egenkapital (ikke-teknisk resultat, selskapsportefølje). Kollektivporteføljen og selskapsporteføljen forvaltes samlet. Det settes opp hhv risikoresultat, renteresultat og administrasjonsresultat som følger egne disponeringsregler. Årsregnskapet gir et rettvise bilde av pensjonskassens resultat og finansielle stilling.

Pensjonskassen strategiske fokus er å opprettholde en sterk soliditet, både i forhold til de regulatoriske krav til soliditet og bufferkapital som foreligger, og for å sikre pensjonskassens langsiktige forpliktelser. Prinsippene som legges til grunn i disponeringen gjenspeiler derfor pensjonskassens strategi og har vært benyttet over flere år.

Renteresultat og disponering

Etter belastning av garantert rente med 20,3 millioner kroner og overføringer fra kursreguleringsfond på 40,6 millioner kroner, ble samlet renteresultat på minus 2,8 millioner kroner.

Renteresultatet dekkes fra egenkapitalen.

Risikoresultat og disponering

Netto risikoresultat ble 2,1 millioner kroner og benyttes til oppskrivning av fripoliserettighetene.

Administrasjonsresultat og disponering

Administrasjonsresultatet ble minus 0,8 millioner kroner (Belastes egenkapitalen.)

Tabellen nedenfor viser resultatelementene over siste tre år.

Resultater siste 3 år	2022	2021	2020
Risikoresultat	2 100	1 176	-2 646
Kostnadsresultat	-800	-763	-2 468
Renteresultat	-2 800	22 326	2 363
Samlede resultatelementer	-1 500	22 739	-2 751
Ikke-teknisk resultat	-9 800	20 277	9 608

Samlet resultat ble dermed minus 1,5 millioner kroner. Etter at risikoresultatet er disponert til oppskrivning av fripoliser, ender teknisk resultat på 3,8 millioner kroner.

Ikke-teknisk resultat ble minus 9,8 millioner kroner.



This file is sealed with a digital signature. The seal is a guarantee for the authenticity of the document.

Document ID:
60966655785747C8A0399E152FDBC6B

Regnskapsmessig totalresultat ble minus 13,6 millioner kroner, som belastes egenkapitalen.

Solvensmargin

I henhold til Forskrift om pensjonsforetak § 4 skal pensjonskasser beregne solvensmarginkrav og solvensmarginkapital. Solvensmarginkapital er beregnet til 246,5 millioner kroner, mens solvensmarginkravet utgjorde 26,5 millioner kroner (931 prosent). Pensjonskassen er godt rustet til å tåle naturlige svingninger i finansmarkedene.

Pensjonskassen har etter disponering en innskutt egenkapital på 273 millioner kroner og en opptjent egenkapital på minus 20,4 millioner kroner.

Det er etter regnskapsårets slutt ikke inntruffet forhold av vesentlig betydning for pensjonskassens resultat og stilling.

Regnskapet er avlagt under forutsetning av fortsatt drift og at pensjonskassen drives under gjeldende regelverk og rammebetingelser. Pensjonskassen har ingen drift som anses å ha negativ innvirkning på det ytre miljø.

UTSIKTER FREMOVER

Pensjonskassen vil fortsette med sterkt fokus mot kapitalmarkedene og fortløpende vurdere å øke aksjeandelen til strategisk fastsatt allokering. ESG og bærekraft vil være sentralt i denne sammenheng og følges tett av styret.

Fokuset på styring og kontroll av pensjonskassen, samt koordinering og organisering av de nye nøkkelfunksjonene, vil også prege styrets arbeid fremover.

ORA rapporten for pensjonskassen er tiltenkt presentert i juni 2023, der risiko- og kapitalsituasjonen på lang sikt analyseres.

Åpenhetsloven trådte i kraft fra 1.7.2022. Lovens formål er å fremme at virksomheter aktivt arbeider med å avdekke og håndtere negativ påvirkning på grunnleggende menneskerettigheter og arbeidsforhold i egen virksomhet og i leverandørkjedene sine, herunder å utføre og redegjøre for aktsomhetsvurderinger, samt gi informasjon til den som retter forespørsel. Virksomheter som oppfyller minst to av tre oppsatte vilkår omfattes av dette. Pensjonskasseforeningen tolker regelverket dithen at salgsinntekt defineres som premie for administrasjon, og at pensjonskassen av denne grunn ikke er omfattet av lovverket.

Hamar, 17.03.2023

Erik Engan
styreleder

Per Skattum

Cathrine Mordal

Liv Krokan Murud

Harry Konterud

Guri Horsfjord Lassen

Jan Fredrik Nordby
daglig leder



This file is sealed with a digital signature.
The seal is a guarantee for the authenticity
of the document.

Document ID:
60966655785747C8A0399E152FDBC6B

Sparebanken Hedmark pensjonskasse
Årsregnskap og Noter
2022



This file is sealed with a digital signature.
The seal is a guarantee for the authenticity
of the document.

Document ID:
60966655785747C8A0399E152FDBC6B6

Sparebanken Hedmark Pensjonskasse
Årsregnskap
2022

Org. nr.
971 000 236

1



This file is sealed with a digital signature.
The seal is a guarantee for the authenticity
of the document.

Document ID:
60966655785747C8A0399E152FDBC6B6

RESULTATREGNSKAP

TEKNISK REGNSKAP		Note	2022	2021
<i>Tall i hele tusen</i>				
1.	Premieinntekter			
1.2	- Avgitte gjenforsikringspremier	16	-18	-18
	Sum premieinntekter for egen regning		-18	-18
2.	Netto inntekter fra investeringer i kollektivporteføljen			
2.2	Renteinntekt og utbytte mv. på finansielle eiendeler		14 763	24 137
2.4	Verdiendringer på investeringer		-40 617	11 473
2.5	Realisert gevinst og tap på investeringer		2 725	18 614
	Sum netto inntekter fra investeringer i kollektivporteføljen		-23 129	54 223
5.	Pensjoner mv.			
5.1	Utbetalte pensjoner mv.			
5.1.1	Brutto	17	-33 681	-32 104
	Sum pensjoner mv.		-33 681	-32 104
6.	Resultatførte endringer i forsikringsforpliktelser - kontraktsfastsatte forpliktelser			
6.1	Endring i premiereserve mv.			
6.1.1	Endring i premiereserve mv., brutto	15	19 427	-17 702
6.2	Endring i tilleggsavsetninger	15	3	0
6.3	Endring i kursreguleringsfond	15	40 617	-11 473
	Sum resultatførte endringer i forsikringsforpliktelsene - kontraktsfastsatte forpliktelser		60 047	-29 174
8.	Midler tilordnet forsikringskontraktene - kontraktsfastsatte forpliktelser			
8.1	Overskudd på avkastningsresultatet	21	-209	-22 326
8.2	Risikoresultat tilordnet forsikringskontraktene	21	-2 135	-1 176
	Sum midler tilordnet forsikringskontraktene - kontraktsfastsatte forpliktelser		-2 343	-23 502
9.	Forsikringsrelaterte driftskostnader			
9.1	Forvaltningskostnader	18	-2 014	-2 194
9.2	Forsikringsrelaterte administrasjonskostnader	18,24	-2 672	-2 428
	Sum forsikringsrelaterte driftskostnader		-4 686	-4 622
11.	Resultat av teknisk regnskap	19,20,21	-3 810	-35 198

Sparebanken Hedmark Pensjonskasse – Årsregnskap 2022



This file is sealed with a digital signature. The seal is a guarantee for the authenticity of the document.

Document ID:
60966655785747C8A0399E152FDBC6B6

RESULTATREGNSKAP

IKKE-TEKNISK REGNSKAP	Note	2022	2021
<i>Tall i hele tusen</i>			
12. Netto inntekter fra investeringer i selskapsporteføljen			
12.2 Renteinntekt og utbytte mv. på finansielle eiendeler		5 739	9 407
12.4 Verdiendringer på investeringer		-15 790	4 471
12.5 Realisert gevinst og tap på investeringer		1 059	7 254
Sum netto inntekter fra investeringer i selskapsporteføljen		-8 991	21 133
14. Forvaltningskostnader og andre kostnader knyttet til selskapsporteføljen			
14.1 Forvaltningskostnader	18	-783	-855
14.2 Andre kostnader	18	0	-1
Sum forvaltningskostnader og andre kostnader knyttet til selskapsporteføljen		-783	-856
15. Resultat av ikke-teknisk regnskap		-9 774	20 277
16. Resultat før skattekostnader		-13 584	-14 921
17. Skattekostnader	22	0	0
20. TOTALRESULTAT	21	-13 584	-14 921
Overført fra/til egenkapital	21	13 584	14 921
SUM OVERFØRT		13 584	14 921



BALANSE

EIENDELER

Tall i hele tusen

Note 31.12.2022 31.12.2021

EIENDELER I SELSKAPSPORTEFØLJEN

2. Investeringer

2.3	Finansielle eiendeler som måles til amortisert kost			
2.3.2	Utlån og fordringer	2	24 051	25 433
2.4	Finansielle eiendeler som måles til virkelig verdi			
2.4.1	Aksjer og andeler (inkl. aksjer og andeler målt til kost)	3	54 944	51 175
2.4.2	Rentebærende verdipapirer	4	134 160	154 386
2.4.3	Utlån og fordringer	5	40 502	36 150
Sum investeringer			253 657	267 144

SUM EIENDELER I SELSKAPSPORTEFØLJEN

253 657

267 144

EIENDELER I KUNDEPORTEFØLJENE

6. Investeringer i kollektivporteføljen

6.3	Finansielle eiendeler som måles til amortisert kost			
6.3.2	Utlån og fordringer	2	65 144	70 903
6.4	Finansielle eiendeler som måles til virkelig verdi			
6.4.1	Aksjer og andeler (inkl. aksjer og andeler målt til kost)	3	148 820	142 667
6.4.2	Rentebærende verdipapirer	4	363 384	430 404
6.4.3	Utlån og fordringer	5	109 704	100 782
Sum investeringer i kollektivporteføljen			687 052	744 756

SUM EIENDELER I KUNDEPORTEFØLJENE

687 052

744 756

SUM EIENDELER

940 710

1 011 900



BALANSE

EGENKAPITAL OG FORPLIKTELSER		Note 31.12.2022 31.12.2021	
<i>Tall i hele tusen</i>			
10. Innskutt egenkapital		273 000	273 000
11. Opptjent egenkapital			
11.2 Annen opptjent egenkapital		-20 405	-6 820
Sum opptjent egenkapital		-20 405	-6 820
13. Forsikringsforpliktelser - kontraktsfastsatte forpliktelser			
13.1 Premiereserve mv.	14,15	674 557	691 641
13.2 Tilleggsavsetninger	14,15	0	3
13.3 Kursreguleringsfond	14,15	12 495	53 112
Sum forsikringsforpliktelser - kontraktsfastsatte forpliktelser		687 052	744 756
16. Forpliktelser			
16.3 Andre forpliktelser	8	1 062	964
Sum forpliktelser		1 062	964
SUM EGENKAPITAL OG FORPLIKTELSER		940 710	1 011 900

Hamar, 17. mars 2023

Erik Engan
Styreleder

Liv Krokan Murud
Styremedlem

Cathrine Mordal
Styremedlem

Per Skattum
Styremedlem

Harry Konterud
Styremedlem

Guri Horsfjord Lassen
Styremedlem

Jan Fredrik Nordby
Daglig leder

Sparebanken Hedmark Pensjonskasse – Årsregnskap 2022



This file is sealed with a digital signature.
The seal is a guarantee for the authenticity
of the document.

Document ID:
60966655785747C8A0399E152FDBC6B6

EGENKAPITALOPPSTILLING

<i>Tall i hele tusen</i>	2022	2021
Innskutt egenkapital 01.01	273 000	273 000
Innbetalt i året	0	0
Innskutt egenkapital 31.12	273 000	273 000
Annen opptjent egenkapital 01.01	-6 820	8 101
Tilført egenkapital/resultat belastet ved disponering	-13 584	-14 921
Annet opptjent egenkapital 31.12	-20 405	-6 820

Sparebanken Hedmark Pensjonskasse – Årsregnskap 2022



This file is sealed with a digital signature.
The seal is a guarantee for the authenticity
of the document.

Document ID:
60966655785747C8A0399E152FDBC6B6

KONTANTSTRØMOPPSTILLING

<i>Tall i hele tusen</i>	2022	2021
Kontantstrømmer fra operasjonelle aktiviteter		
Renteinnbetaling	20 472	34 047
Utbetalte pensjoner mv.	-33 681	-32 104
Utbetalinger	-2 591	-2 374
Betalte skatter	0	-19
Netto kontantstrøm fra operasjonelle aktiviteter	-15 800	-449
Kontantstrømmer fra investeringsaktiviteter		
Netto investert i aksjer og andeler	-34 000	1 652
Netto investert i rentebærende verdipapirer	63 074	13 658
Netto kontantstrøm fra investeringsaktiviteter	29 074	15 310
Kontantstrømmer fra finansieringsaktiviteter		
Innbetaling egenkapital	0	0
Netto kontantstrøm fra finansieringsaktiviteter	0	0
Likviditetsbeholdning 1.1.	136 932	122 072
Netto kontantstrøm for perioden	13 274	14 860
Likviditetsbeholdning 31.12.	150 206	136 932



NOTER

Note 1 - Regnskapsprinsipper

Regnskapet er avlagt i samsvar med norsk regnskapslov og grunnleggende regnskapsskikk i Norge, samt satt opp i henhold til gjeldende forskrift fastsatt av Finansdepartementet 20. desember 2011 med hjemmel i lov av 17. juli 1998 om årsregnskap m.v.

FINANSIELLE EIENDELER

Finansielle instrumenter måles og innregnes i samsvar med IAS 39, som deler finansielle eiendeler inn i følgende kategorier:

- Finansielle eiendeler til virkelig verdi over resultatet
- Finansielle eiendeler som måles til amortisert kost

Regnskapsprinsipper for pensjonskassens kategorier av finansielle eiendeler beskrives nærmere i de følgende avsnitt.

Den internasjonale regnskapsstandarden IFRS 9 trer i kraft 1. januar 2023. Finansdepartementet har fastsatt forskriftsregler som viderefører adgang til å regnskapsføre visse investeringer til amortisert kost.

Pensjonskassen fører forvaltningskostnader etter bruttometoden som innebærer at fondskurser korrigeres for administrasjonskostnadene i fondet.

Finansielle eiendeler som måles til virkelig verdi

Aksjer og andeler (inkl. aksjer og andeler målt til kost)

Aksjer og andeler med verdiendring over resultatregnskapet består av investeringer i aksjer, aksjefond og aksjer og andeler i selskap med deltakerfastsetting (IS/KS/ANS). Virkelig verdi på børsnoterte aksjer og andeler verdsettes til sluttkurs fastsatt av Oslo Børs eller tilsvarende markedsplasser for utenlandske investeringer. Virkelig verdi av øvrige aksjer og andeler fastsettes ved bruk av anerkjente verdsettelsesteknikker.

Rentebærende verdipapirer

Rentebærende verdipapirer måles til virkelig verdi med verdiendringer over resultatet og består av investering i obligasjoner, sertifikater og rentefond. Virkelig verdi på noterte investeringer fastsettes til offentlige omsetningskurser. For investeringer hvor det ikke foreligger omsetningskurs, beregnes kursen ut fra avkastningskurven for verdipapirets respektive sektor.

Finansielle eiendeler som måles til amortisert kost

Utlån og fordringer

Obligasjoner og andre finansielle eiendeler med faste eller bestemte kontantstrømmer som ikke er notert i et aktivt marked, er klassifisert som utlån og fordringer. Finansielle eiendeler klassifisert som utlån måles til amortisert kost ved hjelp av en effektiv rente metode. Nedskrivning av utlån og fordringer gjennomføres over resultatet dersom det foreligger objektive indikasjoner på verdifall.



Forvaltning av kunde- og selskapsporteføljen

Pensjonskassens avkastning på eiendeler, fordeles prosentvis etter en algoritme som omfatter pensjonskassens egenkapital og de forsikringstekniske avsetninger før årsoppgjørdisposisjoner. Eiendeler ved utgangen av året fordeles prosentvis etter en algoritme som omfatter pensjonskassens egenkapital og de forsikringstekniske avsetninger etter årsoppgjørdisposisjoner.

FORSIKRINGSMESSIGE FORPLIKTELSER

Regnskapsstandarden IFRS 4 omhandler regnskapsmessig behandling av forsikringskontrakter. Pensjonskassens forsikringskontrakter omfattes av standarden. De regnskapsmessige avsetningene knyttet til forsikringskontrakter er i utgangspunktet forankret i norsk særlovgivning og er i det vesentlige i samsvar med IFRS 4. I overensstemmelse med forsikringsvirksomhetsloven blir pensjonskassens forvaltningskapital delt inn i en kundeportefølje og en selskapsportefølje.

Premiereserve

Premiereserve er kontantverdien av pensjonskassens samlede fremtidige forsikringsforpliktelser for fripolisene. Ved beregning av premiereserve benyttes dødelighetsgrunnlaget K2013.

Tilleggsavsetninger

Pensjonskassen har anledning til å foreta tilleggsavsetninger for å sikre soliditeten. Tilleggsavsetningen kan maksimalt utgjøre 12 % av premiereserven, og kan benyttes til dekning av fremtidig negativt finansresultat i forhold til pensjonskassens grunnlagsrente og visse typer endringer i det aktuarielle grunnlaget.

Kursreguleringsfond

Årets endringer i urealiserte verdier knyttet til investeringer vurdert til virkelig verdi i kollektivporteføljen avsettes til kursreguleringsfond og inngår derfor ikke i årets resultat. Dersom virkelig verdi av eiendelene i kollektivporteføljen viser et akkumulert netto urealisert tap settes kursreguleringsfondet til 0.

Risikoutjevningfond

Dersom risikoresultatet er positivt, kan inntil 50 % av dette avsettes til risikoutjevningfondet. Dette fondet kan i senere år benyttes til dekning av negativt risikoresultat. Bevegelser i risikoutjevningfondet føres som en resultatdisponering.

ANNET

Valutaomregning av transaksjoner i utenlandsk valuta

Transaksjoner i utenlandsk valuta omregnes til kursen på transaksjonstidspunktet. Markedsverdi for finansielle eiendeler og pengeposter i utenlandsk valuta omregnes til norske kroner ved å benytte balansedagens kurs.

Premieinntekter

Foretakspensjonsordningene er avviklet og det er derfor ingen premie. Avgitt gjenforsikring føres på egen linje i resultatregnskapet.

Skatt

Skattekostnadene i resultatregnskapet består av alminnelig inntektsskatt.

Skattekostnad knyttet til alminnelig inntektsskatt består av betalbar skatt og årets endring i balanseført utsatt skatt/skattefordel. Utsatt skattefordel balanseføres dersom fremtidig skattepliktig inntekt sannsynliggjør en utnyttelse.

Formuesskatt beregnes av skattemessig netto formue fastsatt i henhold til skatteloven kapittel 4. Skattesats for formuesskatt er 0,25 % for formue over fastsatt bunnfradrag. Formuesskatt inngår i andre kostnader i selskapsportefølje.



Note 2 – Utlån og fordringer

Utlån og fordringer

Tall i hele tusen

	Pålydende verdi	Kostpris	Amortisert verdi	Markedsverdi	Påløpte renter
Banker	38 000	38 112	38 023	36 865	264
Private aksjeselskaper mv.	20 000	20 000	20 000	19 197	672
Statlig eide aksjeselskaper mv.	10 000	10 000	10 000	9 749	150
Utenlandske sektorer i alt	20 000	19 749	19 762	19 145	325
Sum utlån og fordringer	88 000	87 861	87 785	84 956	1 410
<i>Andel selskapsportefølje</i>			23 671		380
<i>Andel kollektivportefølje</i>			64 114		1 030
Total andel utlån og fordringer			89 195		
Selskapsportefølje			24 051		
Kollektivportefølje			65 144		
Beholdningsendringer					
Inngående balanse 01.01			94 886		
Tilgang			8 000		
Avgang			-15 000		
Amortisering			-100		
Utgående balanse 31.12			87 785		

Pålydende verdi er TNOK 88 000 hvilket gir en forskjell mot balanseført på TNOK 215. Bokføres til amortisert kost.

Note 3 – Aksjer og andeler

Egenkapitalbevis

Tall i hele tusen

	Antall	Kostpris	Markedsverdi	Mer-/mindre verdi
Sparebank 1 Nord-Norge	30 000	1 973	2 880	907
Sparebank 1 SMN	30 000	2 799	3 822	1 023
Sparebank 1 Østlandet	55 000	4 729	6 666	1 937
Sum andeler i egenkapitalbevis		9 501	13 368	3 867
<i>Andel selskapsportefølje</i>			3 605	
<i>Andel kollektivportefølje</i>			9 763	

100 % av egenkapitalbevis er notert på Oslo Børs.

Egenkapitalbevis er bokført og verdsatt til markedspris.



Andeler i aksjefond

Tall i hele tusen

	Antall	Kostpris	Markeds- verdi	Mer-/ mindre verdi
Alfred Berg Gambak	192	5 000	9 215	4 215
Alfred Berg Gambak N	25 611	7 500	7 207	-293
DNB Global Marked Valutasikret	140 412	20 500	27 032	6 532
DNB Norge Indeks A	26 791	5 000	8 930	3 930
DNB Norge Indeks N	56 582	7 500	7 456	-44
KLP AksjeEuropa Index IV	24 254	28 570	35 398	6 828
KLP AksjeFremvoksende Markeder Indeks II	4 255	10 500	9 335	-1 165
KLP AksjeNorgen Indeks N	11 136	10 000	11 064	1 064
Odin Aksje A	197 814	26 884	38 253	11 368
Skagen Global A	5 514	6 307	14 922	8 614
Skagen Global B	1 165	3 500	3 199	-301
Storebrand Global Solutions	3 684	15 000	14 897	-103
Storebrand Global Solutions N	2 056	3 500	3 380	-120
Sum andeler i aksjefond		149 761	190 288	40 526
<i>Andel selskapsportefølje</i>			<i>51 310</i>	
<i>Andel kollektivportefølje</i>			<i>138 978</i>	

Aksjefond er bokført og verdsatt til markedspris.

Andeler i eiendomsfond

Tall i hele tusen

	Antall	Kostpris	Markeds- verdi	Mer-/ mindre verdi
Pareto Eiendomsinvest Nordic	23 683	21	108	88
Sum andeler i eiendomsfond		21	108	88
<i>Andel selskapsportefølje</i>			<i>29</i>	
<i>Andel kollektivportefølje</i>			<i>79</i>	

Total andel aksjer og andeler

Selskapsportefølje	54 944
Kollektivportefølje	148 820

203 764

Eiendomsfond er bokført og verdsatt til markedspris.

Risikoprofilen i aksjeporteføljen

Pensjonskassen hadde ved utgangen av året en eksponering på 6,1 % av porteføljen mot det norske aksjemarkedet og en eksponering på 15,6 % av porteføljen mot det internasjonale aksjemarkedet. Av disse var eksponering mot type-1 aksjer 20,7 prosentpoeng og eksponering mot type-2 aksjer 1,0 prosentpoeng. Klassifiseringen er basert på regelverk for forenklet solvenskapitaldekning.

Pensjonskassens aksjeinvesteringer er bredt diversifisert, og har vært stabil gjennom året. Investeringene gjøres iht. kapitalforvaltningsstrategien, og følges opp løpende av investeringsrådgiver. Det foretas månedlig rapportering av avkastning og oppfølging av rammer.



Note 4 – Rentebærende verdipapirer

Obligasjoner

Tall i hele tusen

	Pålydende	Kostpris	Markeds- verdi	Mer-/ mindre verdi	Påløpte renter
Banker	36 000	36 030	35 962	-69	185
Private aksjeselskaper mv.	20 000	19 788	20 082	295	184
Utenlandske sektorer i alt	10 000	9 875	10 025	150	28
Sum obligasjoner		65 693	66 069	376	397
<i>Andel selskapsportefølje</i>			<i>17 815</i>		<i>107</i>
<i>Andel kollektivportefølje</i>			<i>48 253</i>		<i>290</i>

Beholdningen er bokført og verdsatt til observert markedsverdi.

Andeler i rentefond

Tall i hele tusen

	Antall	Kostpris	Markeds- verdi	Mer-/ mindre verdi
Alfred Berg Income	356 381	40 000	43 398	3 398
Alfred Berg Nordic Investment Grade	716 301	70 852	68 233	-2 619
DNB Global Credit	9 910	90 019	77 244	-12 775
DNB Global High Grade	15 347	87 254	75 668	-11 586
DNB High Yield D	79 024	83 922	79 636	-4 286
Holberg Kreditt A	68 802 139	70 303	71 635	1 332
Odin Kreditt A	159 111	14 943	15 265	322
Sum andeler i rentefond		457 292	431 078	-26 214
<i>Andel selskapsportefølje</i>			<i>116 238</i>	
<i>Andel kollektivportefølje</i>			<i>314 840</i>	

Rentefond er verdsatt til markedspris. Porteføljene forvaltes av Alfred Berg Kapitalforvaltning, DNB Asset Management, Holberg Forvaltning og Odin Forvaltning.

Total andel rentebærende verdipapirer	497 544
Selskapsportefølje	134 160
Kollektivportefølje	363 384



Note 5 – Utlån og fordringer

Tall i hele tusen

Bankinnskudd	71 921
Bankinnskudd m/rentebinding	78 285
Sum utlån og fordringer	150 206
<i>Andel selskapsportefølje</i>	<i>40 502</i>
<i>Andel kollektivportefølje</i>	<i>109 704</i>

Note 6 – Hierarkiet, finansielle instrumenter målt til virkelig verdi over resultat

Tall i hele tusen

	Nivå 1	Nivå 2	Nivå 3	Balanseført
	Børsnoterte	Observerbar	Ikke	verdi per
	priser	input	observerbar	31.12
			input	
Aksjer og andeler	13 368	190 288	108	203 764
Rentebærende verdipapirer	0	497 544	0	497 544
Bank	0	150 206	0	150 206
Totalt	13 368	838 038	108	851 514

Note 7 – Finansiell risiko

Kategoriseringen er basert på regelverket for forenklet solvenskapitaldekning. Gjennomlysning av fond er gjort der data er tilgjengelig.

Finansiell risiko

Finansiell risiko er knyttet til investeringer i aksjer og rentebærende verdipapirer. Investeringer foretas i verdipapirfond og diskresjonært forvaltede porteføljer. Den finansielle risikoen omfatter markeds-, kreditt- og likviditetsrisiko. Gjeldende finansstrategi setter rammer for den løpende risikotagningen.

Markedsrisiko

Pensjonskassens største risiko anses å være markedsrisiko, dvs. risikoen for fall i eiendelens verdier. Markedsrisikoen knyttet til pensjonskassens investeringer estimeres ved bruk av definerte stressparametere for hver aktivaklasse samt forutsetninger om hvordan utviklingen i de ulike aktivaklassene samvarierer.

Renterisiko

Pensjonskassen har ved utgangen av året investeringer i rentebærende papirer på MNOK 583,1. Markedsverdivektet durasjon er på 2,7 år. Porteføljeverdien vil falle med ca. MNOK 15,9 ved et parallelt skift i rentekurven på +1 %. Verdien vil stige tilsvarende ved et rentefall. Pensjonskassen hadde en moderat renterisiko ved utgangen av året.



Kredittrisiko

Pensjonskassens kredittrisiko ansees som moderat. Kredittrisikoen styres gjennom rammer for største engasjement og rating. Hovedtyngden av pensjonskassens renteinvesteringer skal være innenfor investment grade. En mindre andel av renteporteføljen er investert i global high yield. Pensjonskassens renteinvesteringer innenfor investment grade utgjorde ved utgangen av året 63 %, eksponering mot statsobligasjoner utgjorde 0 %. Øvrig eksponering er mot papirer innen high yield og ikke ratede papirer.

Valutarisiko

Valutarisiko består av risikoen for tap når valutakursene endres. Alle plasseringer i utenlandske rentefond valutasikres. Valutasikring av utenlandske aksjeplasseringer vurderes løpende. Pensjonskassen har per utgangen av året en valutaeksponering på 9 % av forvaltningskapitalen.

Likviditetsrisiko

Likviditetsrisikoen i pensjonskassen vurderes som lav, da en til enhver tid har kortsiktige plasseringer som overstiger kortsiktige forpliktelser. Plasseringene ansees å være tilstrekkelig likvide. Pensjonskassen har i tråd med gjeldende forskrift, utarbeidet en egen likviditetsstrategi.

Note 8 – Avsetning for forpliktelser

<i>Tall i hele tusen</i>	2022	2021
Skyldig offentlige avgifter	995	964
Gjeld til forvalter	0	0
Leverandørgjeld	67	0
Sum avsetning for forpliktelser	1 062	964

Note 9 – Solvensmargin

<i>Tall i hele tusen</i>	2022	2021
Innskutt kjernekapital	273 000	273 000
Opptjent egenkapital	-20 405	-6 820
Fradrag urealisert verdi selskapsportefølje	-6 148	-21 938
Netto ansvarlig kapital	246 447	244 242
50 % av risikoutjevningfond	0	0
50 % av tilleggsavsetning	0	2
Sum annen solvensmarginkapital	0	2
Solvensmarginkapital	246 447	244 244
Minstekrav til solvensmargin	26 459	27 063
Samlet solvensmarginkapital i % av solvensmarginkrav	931 %	903 %



Note 10 – Solvenskapital og solvenskapitalkrav

<i>Tall i hele tusen</i>	2022	2021
SOLVENSKAPITAL		
Innskutt egenkapital	273 000	273 000
Opptjent egenkapital	-20 405	-6 820
Justering i avsetninger	-24 012	-82 880
Effekt av overgangsregelen	15 008	56 980
Sum kapital gruppe 1	243 591	240 280
Tilleggsavsetninger	0	3
Kursreguleringsfond	12 495	53 112
Merverdi (eller mindreverdi) av eiendeler utover bokført verdi	-2 830	2 621
Samlet ansvarlig kapital	253 257	296 016
Samlet ansvarlig kapital uten overgangsregelen	238 249	239 036
SOLVENSKAPITALKRAV		
Markedsrisiko	138 432	178 902
Livsforsikringsrisiko	16 745	19 132
Motpartsrisiko	8 235	7 435
Korrelasjonseffekter	-17 434	-18 721
Operasjonell risiko	3 107	3 616
Tapsabsorbering i utsatt skatt	-22 363	-28 555
Samlet solvenskapitalkrav	126 722	161 810
Overskudd/underskudd (+/-) av ansvarlig kapital	126 535	134 206
Solvenskapitaldekning	200 %	183 %
Uten overgangsregelen		
Overskudd/underskudd (+/-) av ansvarlig kapital	111 527	77 226
Solvenskapitaldekning	188 %	148 %



Note 11 – Kapitalavkastning

	2022	2021	2020	2019	2018
Kapitalavkastning på kollektivportefølje					
Verdijustert avkastning	-3,1 %	7,6 %	3,2 %	7,1 %	0,5 %
Bokført avkastning	2,6 %	6,3 %	2,6 %	1,7 %	
Kapitalavkastning på selskapsporteføljen					
Verdijustert avkastning	-3,1 %	7,6 %	3,2 %	7,1 %	0,5 %

Da pensjonskassen har felles forvaltning vil verdijustert avkastning være like for kollektiv- og selskapsportefølje.
Avkastningen er beregnet ved bruk av Modifisert Dietz-metode.

Note 12 – Beskrivelse av pensjonsordningene

Ytelsesordningen til Sparebanken Hedmark ble avviklet pr 31.12.2018.
Samtlige rettighetshavere har derfor fripolise sikret i pensjonskassen.
Personer som var pensjonister i pensjonskassen per 31.12.2008 er dekket av ektefelle- og barnepensjon.

Antall medlemmer:

Fripoliser	562
Totalt	562

Note 13 – Virkningen av endringer i forutsetninger i pensjonsordningen

Effekten av en umiddelbar 25 % økning i uførehyppheten vil med dagens bestand innebære en belastning på TNOK 452 på årets risikoresultat. En permanent økning på 15 % i uførehyppheten medfører et økt reservekrav på TNOK 1 320. En permanent reduksjon i dødeligheten på 10 % medfører et økt reservekrav på TNOK 16 693.



Note 14 – Forsikringsforpliktelse

Forsikringsforpliktelse fordelt på hovedbransje og delbransje

Tall i hele tusen

	Hoved- bransje	Delbransje
	Kollektiv rente- og pensjons- forsikring	Fripoliser
Premiereserve mv.	674 557	674 557
Kursreguleringsfond	12 495	12 495
Sum forsikringsforpliktelse	687 052	687 052

Note 15 – Endringer i forsikringsmessige forpliktelse

Tall i hele tusen

	Premie- reserve mv.	Tilleggs- avsetning	Kursreg. fond
1. Inngående balanse	691 641	3	53 112
2. Resultatførte endringer i forsikringsforpliktelse			
2.1. Netto resultatførte avsetninger	-19 427	-3	-40 617
2.2. Overskudd på avkastningsresultatet	209		
2.3. Risikoresultat tilordnet forsikringskontraktene	2 135		
Sum resultatførte endringer i forsikringsforpliktelse	-17 084	-3	-40 617
3. Ikke resultatførte endringer i forsikringsforpliktelse			
3.1. Overføringer mellom fond			
3.2. Overføringer til/fra pensjonsforetaket			
Sum ikke resultatførte endringer i forsikringsforpliktelse	0	0	0
4. Utgående balanse	674 557	0	12 495

Note 16 – Gjenforsikring

Pensjonskassen hadde i 2022 avtale med Arch Re om katastrofereassurans. Avtalen dekker nødvendige meravsetninger i premiereserven ved katastrofe definert som en plutselig hendelse hvor 2 eller flere av pensjonskassens medlemmer enten dør eller blir uføre. Maksimal erstatningssum etter avtalen er NOK 30 mill. Pensjonskassens egenandel per hendelse er NOK 2 mill.

Premie for 2022 var TNOK 18.



Note 17 – Spesifikasjoner av utbetalte pensjoner

<i>Tall i hele tusen</i>	2022	2021
Alderspensjoner	29 611	27 848
Ektefellepensjoner	2 043	1 860
Uførepensjoner	2 026	2 396
Sum pensjoner	33 681	32 104

Note 18 – Forvaltnings- og administrasjonskostnader

<i>Tall i hele tusen</i>	2022	2021
Kundeportefølje		
Honorar og omkostninger verdipapirer	2 014	2 194
Honorar administrasjon og daglig ledelse	1 915	1 707
Honorar lovpålagt revisjon inkl.mva	127	139
Honorar revisor andre tjenester utenfor revisjon inkl. mva	29	26
Styrehonorar, inkl avgifter	433	428
Kontingent, inkl. finanstillingsavgift	73	59
Andre administrative kostnader	95	70
Sum administrasjonskostnader kollektivportefølje	4 686	4 622
Selskapsportefølje		
Honorar og omkostninger verdipapirer	783	855
Formuesskatt inkl. endring tidligere år	0	1
Sum administrasjonskostnader selskapsportefølje	783	856



Note 19 – Bransjeanalyse mv. – resultat av teknisk regnskap

Resultat av teknisk regnskap fordelt på hovedbransje og delbransje

Tall i hele tusen

	Hoved- bransje	Delbransje
	Kollektiv rente- og pensjons- forsikring	Fripoliser
1. Premieinntekter for egen regning	-18	-18
2. Netto inntekter fra investeringer i kollektivporteføljen	-23 129	-23 129
5. Pensjoner mv.	-33 681	-33 681
6. Resultatførte endringer i forsikringsforpliktelsene – kontraktsfastsatte forpliktelser	60 047	60 047
8. Midler tilordnet forsikringskontraktene – kontraktsfastsatte forpliktelser	-2 343	-2 343
9. Forsikringsrelaterte driftskostnader	-4 686	-4 686
11. Resultat av teknisk regnskap	-3 810	-3 810

Note 20 – Bransjeanalyse mv. – resultatanalyse

Resultatanalyse fordelt på hovedbransje og delbransje

Tall i hele tusen

	Hoved- bransje	Delbransje
	Kollektiv rente- og pensjons- forsikring	Fripoliser
Avkastningsresultat	-2 799	-2 799
Risikoresultat (forsikringsteknisk resultat), ekskl. fortjenesteelement	2 135	2 135
Administrasjonsresultat	-805	-805
Resultat av teknisk regnskap før kundetildeling	-1 470	-1 470
Midler tilordnet forsikringskontraktene	-2 343	-2 343
Til/fra tilleggsavsetninger	3	3
Resultat av teknisk regnskap	-3 810	-3 810



Note 21 – Resultatanalyse og overskuddsdeling

<i>Tall i hele tusen</i>	2022	2021
Risikoresultat		
Risikopremie UP	1 810	1 872
Tilskudd UP	0	-153
Dødelighetsarv	-8 581	-8 278
Frigjort v/ død	7 931	7 039
Risikopremie død	1 144	1 185
Tilskudd v/ død	-231	-385
Andre korreksjoner	81	-86
Reassuransepremie	-18	-18
Risikoresultat	2 135	1 176
Til oppskrivning av fripolisene	2 135	1 176
Risikoresultat	2 135	1 176
Renteresultat		
Netto finansinntekter	-23 129	54 223
Til/fra kursreguleringsfond	40 617	-11 473
Garanterte renter premiereserve	-20 287	-20 425
Renteresultat	-2 799	22 326
Til oppskrivning av fripolisene	209	22 326
Renteunderskudd dekket av tilleggsavsetning	-3	0
Renteunderskudd dekket av egenkapitalen	-3 005	0
Renteresultat	-2 799	22 326
Administrasjonsresultat		
Frigjort administrasjonsreserve	3 881	3 859
Faktiske adm. kostnader	-4 686	-4 622
Administrasjonsresultat	-805	-763
Økt adm. reserve for fripolisene pga ny modell	0	-34 435
Samlet resultat	-1 470	-11 696
Disponering av tekniske resultater		
risikoresultat til oppskrivning av fripolisene (avsatt til premiereserve)	-2 135	-1 176
renteresultat til oppskrivning av fripolisene (avsatt til premiereserve)	-209	-22 326
renteresultat dekket av tilleggsavsetninger	3	0
Resultat teknisk regnskap etter disponeringer over resultat	-3 810	-35 198
Teknisk resultat fra regnskap	-3 810	-35 198
Ikke-teknisk resultat	-9 774	20 277
Resultat før skattekostnader	-13 584	-14 921
Skattekostnader	0	0
Totalresultat	-13 584	-14 921
Overført fra/til egenkapital	13 584	14 921

Sparebanken Hedmark Pensjonskasse – Årsregnskap 2022



This file is sealed with a digital signature.
The seal is a guarantee for the authenticity
of the document.

Document ID:
60966655785747C8A0399E152FDBC6B6

Note 22 – Skatt

Grunnlag for skattekostnad, endring i utsatt skatt og betalbar skatt

<i>Tall i hele tusen</i>	2022	2021
Resultat før skattekostnader	-13 584	-14 921
+/- Permanente forskjeller	-235	-5 564
+/- Endring i midlertidige forskjeller	15 675	-5 046
Benyttet fremførbart underskudd	-1 855	0
= Grunnlag for årets skattekostnad	0	-25 531
Forskjeller som inngår i grunnlag utsatt skatt/skattefordel	-6 987	1 579
Fremførbart underskudd	-45 231	-47 099
= Grunnlag for årets utsatt skatt/skattefordel	-52 219	-45 520
Ikke bokført utsatt skattefordel	-11 488	-10 014
Grunnlag formuesskatt	0	0
Avsatt formuesskatt	0	0
Årets avsatte betalbare skatt	0	0
Endring utsatt skatt	0	0
Avvik/endring i skatt fra tidligere år	0	0
Årets skattekostnad	0	0

Note 23 – Transaksjoner med nærstående parter

Pensjonskassen har ikke hatt transaksjoner med nærstående parter i 2022.

Note 24 – Ansatte, ytelser og lån til ledende personer

Pensjonskassen hadde ingen ansatte i 2022.

Utbetalt honorar til styremedlemmer i 2022 er TNOK 379:

Erik Engan	100
Per Jacob Skattum	56
Cathrine Mordal	56
Guri Horsfjord Lassen	56
Harry Konterud	56
Liv Krokan Murud	56

Ingen medlemmer i styret eller andre har avtale om bonus, lån, overskuddsdeling, opsjoner eller andre fordeler fra pensjonskassen, ut over styrehonorar og ytelser fra tjenstepensjonsordningen som pensjonskassen administrerer.





Sparebanken Hedmark pensjonskasse
Revisors beretning
2022

Til styret i Sparebanken Hedmark Pensjonskasse

UAVHENGIG REVISORS BERETNING

Konklusjon

Vi har revidert årsregnskapet for Sparebanken Hedmark Pensjonskasse som består av balanse per 31. desember 2022, resultatregnskap og kontantstrømoppstilling for regnskapsåret avsluttet per denne datoen og noter til årsregnskapet, herunder et sammendrag av viktige regnskapsprinsipper.

Etter vår mening

- oppfyller årsregnskapet gjeldende lovkrav, og
- gir årsregnskapet et rettviseende bilde av selskapets finansielle stilling per 31. desember 2022, og av dets resultater og kontantstrømmer for regnskapsåret avsluttet per denne datoen i samsvar med regnskapslovens regler og god regnskapsskikk i Norge.

Grunnlag for konklusjonen

Vi har gjennomført revisjonen i samsvar med International Standards on Auditing (ISA-ene). Våre oppgaver og plikter i henhold til disse standardene er beskrevet nedenfor under *Revisors oppgaver og plikter ved revisjonen av årsregnskapet*. Vi er uavhengige av selskapet i samsvar med kravene i relevante lover og forskrifter i Norge og International Code of Ethics for Professional Accountants (inkludert internasjonale uavhengighetsstandarder) utstedt av International Ethics Standards Board for Accountants (IESBA-reglene), og vi har overholdt våre øvrige etiske forpliktelser i samsvar med disse kravene. Innhentet revisjonsbevis er etter vår vurdering tilstrekkelig og hensiktsmessig som grunnlag for vår konklusjon.

Øvrig informasjon

Styret og daglig leder (ledelsen) er ansvarlige for informasjonen i årsberetningen og annen øvrig informasjon som er publisert sammen med årsregnskapet. Øvrig informasjon omfatter informasjon i årsrapporten bortsett fra årsregnskapet og den tilhørende revisjonsberetningen. Vår konklusjon om årsregnskapet ovenfor dekker verken informasjonen i årsberetningen eller annen øvrig informasjon.

I forbindelse med revisjonen av årsregnskapet er det vår oppgave å lese årsberetningen og annen øvrig informasjon. Formålet er å vurdere hvorvidt det foreligger vesentlig inkonsistens mellom årsberetningen, annen øvrig informasjon og årsregnskapet og den kunnskap vi har opparbeidet oss under revisjonen av årsregnskapet, eller hvorvidt informasjon i årsberetningen og annen øvrig informasjon ellers fremstår som vesentlig feil. Vi har plikt til å rapportere dersom årsberetningen eller annen øvrig informasjon fremstår som vesentlig feil. Vi har ingenting å rapportere i så henseende.

Basert på kunnskapen vi har opparbeidet oss i revisjonen, mener vi at årsberetningen

- er konsistent med årsregnskapet og
- inneholder de opplysninger som skal gis i henhold til gjeldende lovkrav.

Ledelsens ansvar for årsregnskapet

Ledelsen er ansvarlig for å utarbeide årsregnskapet og for at det gir et rettviseende bilde i samsvar med regnskapslovens regler og god regnskapsskikk i Norge. Ledelsen er også ansvarlig for slik internkontroll som den

finner nødvendig for å kunne utarbeide et årsregnskap som ikke inneholder vesentlig feilinformasjon, verken som følge av misligheter eller utilsiktede feil.

Ved utarbeidelsen av årsregnskapet må ledelsen ta standpunkt til selskapets evne til fortsatt drift og opplyse om forhold av betydning for fortsatt drift. Forutsetningen om fortsatt drift skal legges til grunn for årsregnskapet så lenge det ikke er sannsynlig at virksomheten vil bli avvirket.

Revisors oppgaver og plikter ved revisjonen av årsregnskapet

Vårt mål er å oppnå betryggende sikkerhet for at årsregnskapet som helhet ikke inneholder vesentlig feilinformasjon, verken som følge av misligheter eller utilsiktede feil, og å avgi en revisjonsberetning som inneholder vår konklusjon. Betryggende sikkerhet er en høy grad av sikkerhet, men ingen garanti for at en revisjon utført i samsvar med ISA-ene, alltid vil avdekke vesentlig feilinformasjon. Feilinformasjon kan oppstå som følge av misligheter eller utilsiktede feil. Feilinformasjon er å anse som vesentlig dersom den enkeltvis eller samlet med rimelighet kan forventes å påvirke de økonomiske beslutningene som brukerne foretar på grunnlag av årsregnskapet.

Som del av en revisjon i samsvar med ISA-ene, utøver vi profesjonelt skjønn og utviser profesjonell skepsis gjennom hele revisjonen. I tillegg:

- identifiserer og vurderer vi risikoen for vesentlig feilinformasjon i regnskapet, enten det skyldes misligheter eller utilsiktede feil. Vi utformer og gjennomfører revisjonshandlinger for å håndtere slike risikoer, og innhenter revisjonsbevis som er tilstrekkelig og hensiktsmessig som grunnlag for vår konklusjon. Risikoen for at vesentlig feilinformasjon som følge av misligheter ikke blir avdekket, er høyere enn for feilinformasjon som skyldes utilsiktede feil, siden misligheter kan innebære samarbeid, forfalskning, bevisste utelatelser, uriktige fremstillinger eller overstyring av internkontroll.
- opparbeider vi oss en forståelse av intern kontroll som er relevant for revisjonen, for å utforme revisjonshandlinger som er hensiktsmessige etter omstendighetene, men ikke for å gi uttrykk for en mening om effektiviteten av selskapets interne kontroll.
- evaluerer vi om de anvendte regnskapsprinsippene er hensiktsmessige og om regnskapsestimater og tilhørende noteopplysninger utarbeidet av ledelsen er rimelige.
- konkluderer vi på om ledelsens bruk av fortsatt drift-forutsetningen er hensiktsmessig, og, basert på innhentede revisjonsbevis, hvorvidt det foreligger vesentlig usikkerhet knyttet til hendelser eller forhold som kan skape tvil av betydning om selskapets evne til fortsatt drift. Dersom vi konkluderer med at det eksisterer vesentlig usikkerhet, kreves det at vi i revisjonsberetningen henleder oppmerksomheten på tilleggsopplysningene i årsregnskapet, eller, dersom slike tilleggsopplysninger ikke er tilstrekkelige, at vi modifierer vår konklusjon. Våre konklusjoner er basert på revisjonsbevis innhentet frem til datoen for revisjonsberetningen. Etterfølgende hendelser eller forhold kan imidlertid medføre at selskapet ikke kan fortsette driften.
- evaluerer vi den samlede presentasjonen, strukturen og innholdet i årsregnskapet, inkludert tilleggsopplysningene, og hvorvidt årsregnskapet gir uttrykk for de underliggende transaksjonene og hendelsene på en måte som gir et rettviseende bilde.

Vi kommuniserer med styret blant annet om det planlagte innholdet i og tidspunkt for revisjonsarbeidet og eventuelle vesentlige funn i revisjonen, herunder vesentlige svakheter i intern kontroll som vi avdekker gjennom revisjonen.

Gjøvik, 17. mars 2023
Deloitte AS

Øystein Nyeggen Olsrud
statsautorisert revisor

PENNEO

Signaturene i dette dokumentet er juridisk bindende. Dokument signert med "Penneo™ - sikker digital signatur".
De signerende parter sin identitet er registrert, og er listet nedenfor.

"Med min signatur bekrefter jeg alle datoer og innholdet i dette dokument."

Øystein Nyeggen Olsrud

Statsautorisert revisor

På vegne av: Deloitte AS

Serienummer: 9578-5995-4-602278

IP: 77.16.xxx.xxx

2023-03-17 10:42:06 UTC



Dokumentet er signert digitalt, med **Penneo.com**. Alle digitale signatur-data i dokumentet er sikret og validert av den datamaskin-utregnede hash-verdien av det opprinnelige dokument. Dokumentet er låst og tids-stemplet med et sertifikat fra en betrodd tredjepart. All kryptografisk bevis er integrert i denne PDF, for fremtidig validering (hvis nødvendig).

Hvordan bekrefter at dette dokumentet er originalen?

Dokumentet er beskyttet av ett Adobe CDS sertifikat. Når du åpner dokumentet i

Adobe Reader, skal du kunne se at dokumentet er sertifisert av **Penneo e-signature service** <penneo@penneo.com>. Dette garanterer at innholdet i dokumentet ikke har blitt endret.

Det er lett å kontrollere de kryptografiske beviser som er lokalisert inne i dokumentet, med Penneo validator - <https://penneo.com/validator>