

List of Signatures

Page 1/1



Årsregnskap 2021 NHST Media Group Pensjonskasse.pdf

Name	Method	Signed at
Corneliussen, Jone	BANKID_MOBILE	2022-03-22 10:24 GMT+01
HOEMSNES, ANITA	BANKID_MOBILE	2022-03-22 07:12 GMT+01
Leknes, Helga Bollmann	BANKID_MOBILE	2022-03-21 16:25 GMT+01
Haugen, Baard	BANKID_MOBILE	2022-03-21 12:40 GMT+01
Johansen, Geir	BANKID	2022-03-21 12:15 GMT+01
Erikstad, Terje	BANKID_MOBILE	2022-03-22 10:33 GMT+01



This file is sealed with a digital signature. The seal is a guarantee for the authenticity of the document.

External reference: 7727E00ED6894487BAFD3E1A029B06E8



ÅRSBERETNING OG ÅRSREGNSKAP 2021

NHST Media Group Pensjonskasse



This file is sealed with a digital signature.
The seal is a guarantee for the authenticity
of the document.

Document ID:
7727E00ED6894487BAFD3E1A029B06E8

INNHold

ÅRSBERETNING	3
OM PENSJONSKASSEN	4
NØKKELTALL	4
ORGANISASJON OG DRIFT	5
STYRETS ARBEID	5
RISIKOSTYRING OG -EKSPONERING	6
Finansiell risiko	7
Forsikringsteknisk risiko	7
MARKED OG KAPITALFORVALTNING	8
Kapitalforvaltning	8
RESULTATER OG -DISPONERING	9
UTSIKTER FREMOVER	10
ÅRSREGNSKAP M/NOTER	11



This file is sealed with a digital signature.
The seal is a guarantee for the authenticity
of the document.

Document ID:
7727E00ED6894487BAFD3E1A029B06E8

ÅRSBERETNING

2021

NHST Media Group Pensjonskasse

Organisasjonsnummer: 976 046 625



This file is sealed with a digital signature.
The seal is a guarantee for the authenticity
of the document.

Document ID:
7727E00ED6894487BAFD3E1A029B06E8

OM PENSJONSKASSEN

NHST Media Group Pensjonskasse ble opprettet i 1995 som pensjonskasse for å kunne tilby ytelsesbasert alders-, uføre- og etterlattepensjon til foretakene i konsernet NHST Media Group, og omfatter ansatte i Dagens Næringsliv AS, NHST Global Publications AS, Europower AS og NHST Media Group Holding AS

Medlemmer av pensjonskassen er arbeidstakere og tidligere ansatte (pensjonister).

Ytelsespensjonsordningen er lukket for nye ansatte, og det er innført innskuddsordning som administreres i livsforsikringsselskap.

Pensjonskassen har en utløsingsavtale med et livselskap som overtar fripoliser for arbeidstagere som meldes ut som følge av fratredelse fra sin stilling i selskapet.

Pensjonskassen er underlagt norsk forsikringslovgivning og står under tilsyn av Finanstilsynet.

Styret har to kvinner og tre menn. Pensjonskassen er omfattet av allmennaksjelovens krav til representasjon av begge kjønn i styret. Kravene oppfylles idag.

Styret ledes av Baard Haugen og består i tillegg av fire styremedlemmer, hvorav et er eksternt.

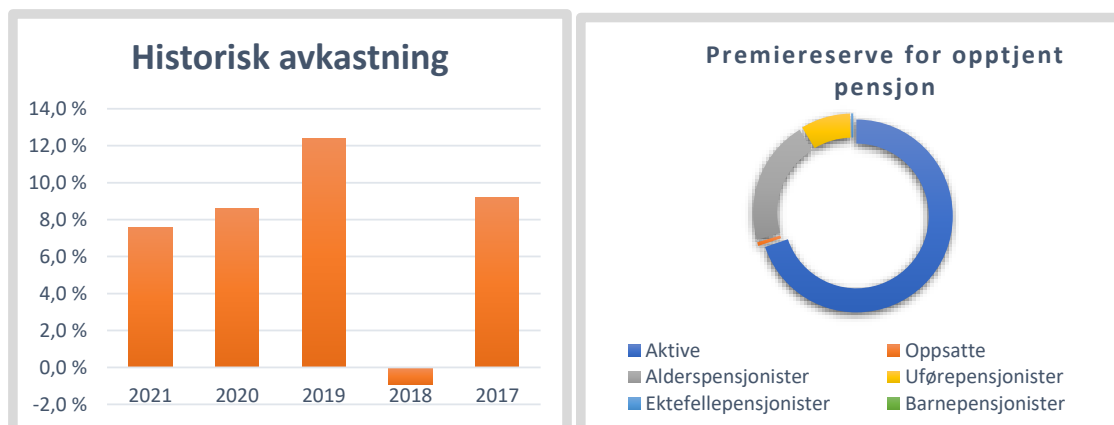
Pensjonskassen har ingen ansatte, men har utkontraktert nøkkelfunksjoner til profesjonelle tjenesteleverandører.

Pensjonskassen har forretningsadresse i Oslo.

Foretaksvalgte	Medlemsvalgte
<ul style="list-style-type: none">• Baard Haugen (styreleder)• Helga Bollmann Leknes• Jone Corneliusen (ekstern)	<ul style="list-style-type: none">• Anita Hoemsnes• Terje Erikstad

NØKKELTALL

Opptjente pensjonsrettigheter utgjør 249,2 mill. kroner pr 31.12.2021, en økning på 15,2 mill. kroner siste år. Det ble utbetalt pensjoner for 6,1 mill. kroner i 2021.



Pensjonskassen er investert i aksjefond, norske og globale obligasjonsfond og eiendomsfond. Forvaltningen ga i 2021 en verdijustert avkastning på 7,6 %. Gjennomsnittlig verdijustert avkastning er 7,3 % for de siste 5 år.



This file is sealed with a digital signature. The seal is a guarantee for the authenticity of the document.

Document ID:
7727E00ED6894487BAFD3E1A029B06E8

Medlemskap	2021	2020	2019	2018	2017
Yrkesaktive medlemmer	100	107	131	147	155
Pensjonister	69	69	64	57	64
Personer med oppsatte rettigheter	-	-	-	-	-

ORGANISASJON OG DRIFT

Pensjonskassen har ingen ansatte. Det er inngått avtale med Gabler Pensjonstjenester om full administrasjon av virksomheten, herunder daglig ledelse, ansvarshavende aktuar, regnskapsføring og forsikringsteknisk administrasjon. Solvenskapitaldekningsberegninger, risikorapportering og uavhengig kontroll av kapitalforvaltningen utføres av Gabler Risk Management. Pensjonskassen har avtale med revisjonsfirmaet Deloitte AS, som har revidert årets regnskap.

Styret i Pensjonskassen er dekket av konsernets (NHST Media Group) styreansvarsforsikring.

Pensjonskassens midler forvaltes under rådgivningsavtale med Gabler Investments.

- Geir Johansen i Gabler Pensjonstjenester AS er pensjonskassens daglige leder.
- Ansvarshavende aktuar er Gabler Pensjonstjenester AS v/ Anne Sundby Magnussen.

STYRETS ARBEID

Styret har i 2021 arbeidet med oppgaver knyttet til ordinær drift av pensjonskassen, arbeid knyttet til kapitalforvaltningen og risikoanalyser. Styrets arbeid bygger på vedtatt overordnet strategi. Det ble avholdt 4 styremøter i 2021.

Kapitalforvaltningen gis omfattende behandling i alle ordinære styremøter. Dette kommer i tillegg til månedlig rapportering, som omfatter resultat- og kapitalsituasjonen. Det utarbeides kvartalsregnskap, basert på oppdaterte forsikringsmessige avsetninger. Styret gjennomgår årlig overordnet strategi, forsikringsstrategi med forsikringsteknisk beregningsgrunnlag inkludert reassuransedekning og kapitalforvaltningsstrategi.

I påvente av nytt tjenestepensjonsdirektiv for norske pensjonskasser (ventes innført 01.01.2023), har styret arbeidet med tilpasningsbehov for å sikre drift i tråd med fremtidig regelverk. Forsterkede krav knyttet til pensjonskassens virksomhetsstyring, kontroll og digitalisering står sentralt under nytt tjenestepensjonsdirektiv.

Internkontroll følges opp bl.a. gjennom daglig leders årlige rapportering samt faste poster i styremøtene. Pensjonskassens revisor har avgitt bekreftelse til styret i denne forbindelse. Etter styrets vurdering er internkontrollen tilfredsstillende.

Styret har gjennomført egenevaluering og det ble ikke avdekket mangler til hinder for videre arbeid.



This file is sealed with a digital signature.
The seal is a guarantee for the authenticity
of the document.

Document ID:
7727E00ED6894487BAFD3E1A029B06E8

RISIKOSTYRING OG -EKSPONERING

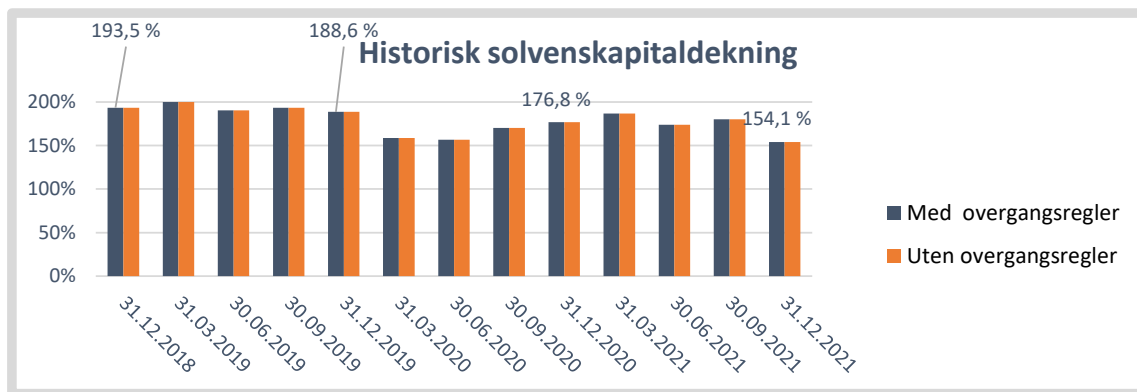
Styret vurderer pensjonskassens risikosituasjon jevnlig. De vesentligste risikoer er markedsrisiko knyttet til eiendelene, forsikringsteknisk risiko og operasjonell risiko. Styret har stilt rammer og krav for de viktigste forhold, og det er etablert rutiner for løpende rapportering. Strategiene er fastlagt ut fra at medlemmenes rettigheter til enhver tid skal være fullt sikret etter de lover, regler og forskrifter som er fastsatt for pensjonskasser.

Pensjonskassen er eksponert for markedsrisiko. Dette omfatter risiko for fall i aksjemarkeder, renteendringer eller endret kredittprising som gir kurstap på obligasjoner, samt endringer i valutakurser. Risikostyringen omfatter bl.a. grenser for eksponering mot de enkelte aktivaklasser og for tapspotensial i forhold til bufferkapital (solvenskapitaldekning målt i stresstest). Styret følger opp kapitalforvaltningen bl.a. gjennom månedlige rapporter. I tillegg har Gabler Risk Management AS kvartalsvis oppfølging gjennom uavhengig kontroll av pensjonskassens kapitalforvaltning.

Pensjonskasser er pålagt å rapportere og følge opp risikoeksponering gjennom en egen solvenskapitaldekningsrapport (stresstest). Pensjonskassen skal analysere hvordan uvanlige markedsforhold, herunder rente og valutakursendringer, samt utslag av forsikrings- og kredittrisiko, vil påvirke pensjonskassens bufferkapital. Stresstesten tar utgangspunkt i retningslinjer fra Finanstilsynet, og er basert på virkelige verdier av eiendeler og forpliktelser og en definisjon av bufferkapital under forutsetning av at pensjonskassen avvikes.

Styret overvåker pensjonskassens risiko, målt etter samme metodikk som for solvenskapitaldekningen gjennom kvartalsvise rapporter til styret. Ved behov, eller ved store markedsendringer, blir dette fulgt opp hyppigere. Styret skal vurdere tiltak dersom solvenskapitaldekningen gir grunn til å tro at pensjonskassens fremtidige finansielle stilling er utsatt.

Regelverket for solvenskapitaldekningen etter Finanstilsynets krav har overgangsregler som fases ut i 2032. Det beregnes og rapporteres solvenskapitaldekning både med og uten overgangsregler. Ved årsskiftet oppfylder Pensjonskassen myndighetens minimumskrav til ansvarlig kapital, med en solvenskapitaldekning på 154,1 prosent med og uten overgangsregel.



Pensjonskasser er, i tillegg til solvenskapitaldekningskrav, også omfattet av et minstekrav til solvensmarginkapital. Solvensmarginkapitalen per 31.12.2021 var beregnet til 40,5 mill. kroner og solvensmarginkravet utgjorde 11,2 mill. kroner (dekning = 361 %).

Ut fra den finansielle risikoeksponeringen, pensjonskassens kapitalforvaltningsstrategi, forventninger til avkastning og utviklingen i pensjonskassens medlemsbestand, anser styret at pensjonskassens bufferkapital ved utgangen av 2021 er tilfredsstillende.



This file is sealed with a digital signature.
The seal is a guarantee for the authenticity
of the document.

Document ID:
7727E00ED6894487BAFD3E1A029B06E8

Finansiell risiko

Finansiell risiko er knyttet til investeringer i aksjer i Norge, utlandet og norske obligasjoner. Pensjonskassens største risiko anses å være risiko for fall i eiendelenes verdier (markedsrisiko). Den finansielle risikoen omfatter også rente-, kreditt-, valuta- og likviditetsrisiko.

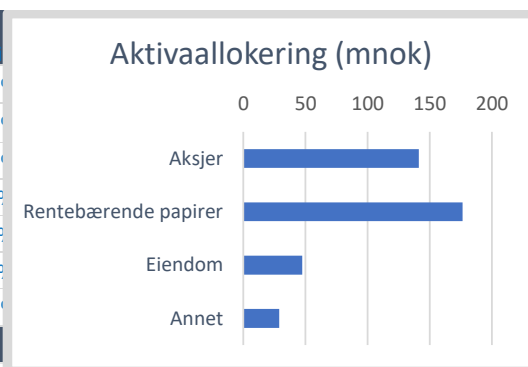
Investeringsstrategien gjennomgås i sin helhet årlig, mens det rebalanseres og utføres mindre tilpasninger løpende.

Risikoen følges opp gjennom måling av kapitalutnyttelsen på grunnlag av stresstester. Pensjonskassen har i tråd med gjeldende forskrift, utarbeidet egen strategi for forsvarlig likviditetsstyring i pensjonskassen.

Pensjonskassens kapitalforvaltningsstrategi er basert på kredittvurderinger foretatt av pensjonskassens kapitalforvalter. Pensjonskassen har plassert sine midler i verdipapirfond.

For å spre risiko og søke å oppnå høyere avkastning over tid er eiendelene fordelt på ulike aktivaklasser og markeder. I vurderingen av fordelingen tas det hensyn til risikobærende evne og forventet avkastning. En andel av midlene er plassert i aksjefond, fordi det forventes at den høyere risikoen i aksjemarkedet på lengre sikt gir høyere avkastning enn det rentebærende plasseringer gir. Markedsrisiko medfører betydelig usikkerhet knyttet til fremtidig avkastning, slik at det er nødvendig å ha reserver for å møte vanskelige perioder.

Beholdning	Allokering	Strategisk vekt	Avvik
Pengemarked	2,0 %	3 %	-1,0 %
Norske obligasjoner	15,7 %	17 %	-1,3 %
Internasjonale obligasjoner	22,4 %	23 %	-0,6 %
Anleggsobligasjoner	5,6 %	5 %	0,6 %
Aksjer	36,6 %	35 %	1,6 %
Hedgefond	5,4 %	5 %	0,4 %
Eiendom	12,3 %	12 %	-0,3 %
Sum	100 %	100 %	



Likviditetsrisikoen vurderes som lav, siden pensjonskassen til enhver tid har kortsiktige plasseringer som overstiger kortsiktige forpliktelser. Plasseringene i så vel aksjer som rentepapirer anses å være tilstrekkelig likvide.

Kredittrisikoen i pensjonskassens portefølje vurderes som moderat.

Premien innbetales i all hovedsak forskuddsvis eller dekkes fra premiefondet, slik at pensjonskassens kredittrisiko mot foretaket den er opprettet for, anses å være liten.

Forsikringsteknisk risiko

Den forsikringstekniske risikoen gjelder hovedsakelig risikoen for flere tilfeller av uførhet og mindre avgang ved død (opplevelsesrisiko) enn de forutsetninger premietariffene er basert på. Pensjonskassens tariffer er tilpasset den forsikringstekniske risikoen. Resultatutviklingen avhenger dermed i hovedsak av avkastning fra finansforvaltningen ut over pliktig tilførsel til premiereserven (grunnlagsrenten). Foretakene bærer ansvaret for premietilskuddet. Forsikringsteknisk oppgjør og regnskapsrapportering skjer kvartalsvis. Pensjonskassen benytter et dynamisk dødelighetsgrunnlag, K2013, og er fullt ut oppreservert etter dette grunnlaget.



This file is sealed with a digital signature.
The seal is a guarantee for the authenticity
of the document.

Document ID:
7727E00ED6894487BAFD3E1A029B06E8

Det er etablert rutiner for beregning av forsikringsrisiko basert på ulike scenarier for uførhet, levealder og finansiell utvikling. Rutinene er beskrevet i pensjonskassens forsikringsstrategi som gjennomgås og oppdateres årlig.

Forsikringsrisiko begrenses ved gjenforsikring for katastrofetilfeller hvis 2 eller flere rammes i samme hendelse.

MARKED OG KAPITALFORVALTNING

2021 ble nok et godt år i aksjemarkedene, både globalt og i Norge.

Til tross for flaskehalsen i globale verdikjeder, økte energipriser, høy inflasjon og utsikter til fremtidige rentehevinger, ble det for tredje året på rad tosifret avkastning globalt. Målt i norske kroner var det globale aksjemarkedet (MSCI All Countries World Index) opp 22,8 %.

Avkastningen i 2021 ble drevet av resultatvekst samt en fortsatt ekspansiv finans- og pengepolitikk internasjonalt. Flere av sektorene som ga svakest avkastning i 2020, som energi og bank/finans, ble vinnersektorer i aksjemarkedet i 2021. I tillegg var 2021 et år hvor flere av de store amerikanske IT-selskapene ble enda større, og aksjene i selskaper som Apple, Microsoft og Google hadde en avkastning langt over markedsavkastning.

Oslo Børs var opp 23,4 %. Den sterke utviklingen kan i stor grad tilskrives at olje- og energisektoren igjen gikk veldig bra i 2021.

I motsetning til avkastningen i vestlige markeder, var det en svak avkastning i fremvoksende markeder. Regulatoriske innstramminger fra kinesiske myndigheter førte til et svakt år for det kinesiske aksjemarkedet spesielt, og fremvoksende markeder mer generelt. Indeksen for fremvoksende markeder, MSCI EM, steg bare med 0,9 %.

Totalt sett ble 2021 et svakt år i rentemarkedet. Stigende renter både i Norge og internasjonalt førte til negativ avkastning i de mer tradisjonelle og sikrere delene av obligasjonsmarkedet. Innen High Yield, hvor utviklingen i større grad sammenfaller med aksjemarkedet, var avkastningen god.

Høye energi- og råvarepriser og flaskehalsene i globale verdikjeder bidro til å dra inflasjonen opp i 2021. Det er stor spenning og interesse i markedet for hvordan sentralbankene vil navigere i dette krevende landskapet. Inflasjonen i USA er ca. 7 % på årsbasis, som er det høyeste nivået på nærmere 40 år. I eurosonen er inflasjonen ca. 5 %. Både den amerikanske og norske sentralbanken forventes å øke sine styringsrenter i året som kommer.

Kapitalforvaltning

Styret forvalter pensjonskassens midler med bistand fra Gabler Investments som investeringsrådgiver.

Kapitalforvaltningen er dermed basert på vurderinger foretatt av pensjonskassens valgte fondsforvaltere og den vurderingen investeringsrådgiveren gjør av forvalter og fond. Pensjonskassen har plassert sine midler i ulike verdipapir- og eiendomsfond og har ikke eksponering mot enkeltpapirer. Pensjonskassens investeringer er godt diversifisert.

Pensjonskassens utenlandske obligasjonsfond er valutasikret. Valutasikring av utenlandske aksjeplasseringer vurderes løpende og disse har hovedsakelig vært valutasikret i 2021.

Styret har vurdert pensjonskassens forvaltningsstrategi med hensyn til krav til ansvarlige investeringer (ESG) ved investeringsbeslutninger. Styrets vurderer kapitalforvalternes retningslinjer for ESG, men har ikke valgt å benytte eksklusjonslister for enkeltpapirer i underliggende fond. Det er forventet nye rapporteringskrav knyttet til ESG, og pensjonskassen vil måtte tilpasse seg disse endringene.



This file is sealed with a digital signature.
The seal is a guarantee for the authenticity
of the document.

Document ID:
7727E00ED6894487BAFD3E1A029B06E8

Pensjonskassens fikk en verdjustert avkastning på 7,6 % i 2021. Det var aksjer som isolert ga best avkastning med 18,9 % i 2021. Renteoppgangen bidro til negativ avkastning i globale obligasjonsfond på 1,9 %. Norske renteplasseringer ga en avkastning på 0,3 % i 2021. Eiendomsfondene og Hedgefond ga imidlertid et godt bidrag med en verdjustert avkastning på henholdsvis 10,6 % og 12,4 %.

RESULTATER OG -DISPONERING

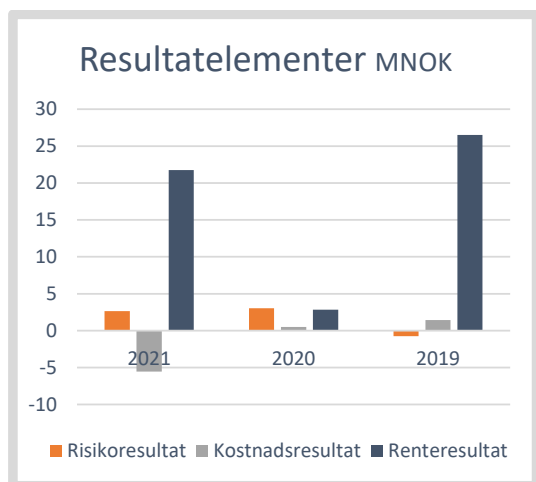
Årsregnskapet er ført etter gjeldende regler og forskrifter for pensjonskasser og pensjonskassens eiendeler og gjeld er beregnet og verdsatt ut fra disse bestemmelsene. I tråd med gjeldende regnskapsforskrift, skal pensjonskassens totale midler fordeles mellom kollektivporteføljen (teknisk regnskap/forsikringsfond) og selskapsporteføljen (ikke teknisk regnskap/ansvarlig kapital). Kollektivporteføljen og selskapsporteføljen forvaltes samlet og etter samme forvaltningsstrategi. Finansinntekter og -kostnader er i regnskapet fordelt pro rata mellom de to porteføljene.

Resultatutviklingen avhenger i hovedsak av avkastning fra finansforvaltningen ut over pliktig tilførsel til premiereserven. Ved fastsettelsen av premiereserven, er pensjoneringsalderen satt til 67 år.

Resultatet for kundeporteføljen, før avsetninger, ble 20,6 mill. kroner og i selskapsporteføljen før skatt 2,8 mill. kroner.

Resultatet etter skatt og avsetninger ble 0,2 mill. kroner. Dette beløpet sammen med belastning av egenkapitalen med 0,2 mill. kroner ble tilført Risikoutjevningfondet med 0,4 mill. kroner.

Forvaltningskapitalen per 31.12.2021 utgjorde 391,7 mill. kroner.



Resultatanalyse	2021	2020
Risikoresultat	2 637	3 044
Kostnadsresultat	-5 531	484
Renteresultat	21 760	2 824
Samlede resultatelementer	18 866	6 352
Rentegaranti- og fortjenesteelementpremie	1 707	1 903
Fra/(til) tilleggsavsetninger	0	-2 775
Netto resultat	20 573	5 481
Disponert til premiereserve og POF	-7 064	-439
Disponert til premiefond	-16 966	-1 083
Teknisk resultat fra regnskap	-3 457	3 959
Resultat av ikke-teknisk regnskap	2 824	2 708
Skattekostnader	836	-929
Regnskapsmessig resultat	202	5 738
Netto (til)/fra risikoutjevningfond	-367	-1 571
Disponert (til)/fra egenkapital	165	-4 167
Sum disponert	-202	-5 738



This file is sealed with a digital signature. The seal is a guarantee for the authenticity of the document.

Document ID:
7727E00ED6894487BAFD3E1A029B06E8

Hovedtall fra balansen	2021	2020		2021	2020
			Egenkapital og gjeld		
Eiendeler:			Egenkapital	37 156	37 320
Aksjer og andeler	209 692	189 722	Risikoutjevningfond	3 580	3 214
Rentebærende verdipapirer	154 683	146 628	Premiereserve	249 237	234 007
Andre eiendeler	27 341	38 503	Tilleggsavsetninger	14 763	15 078
			Premiefond	80 202	64 131
			kursreguleringsfond mv		
			Annen gjeld	6 777	21 103
Sum eiendeler	391 716	374 853	Sum egenkapital og gjeld	391 716	374 853

UTSIKTER FREMOVER

Regnskapet er avlagt under forutsetning av fortsatt drift og at pensjonskassen drives under gjeldende regelverk og rammebetingelser.

Etter regnskapsårets slutt har Russlands invasjon i Ukraina også ført til uro i finansmarkedene. Pensjonskassen har etablert rutiner for denne type markedsuro og situasjonen overvåkes nøye.

Selv om forvaltere fryser sine investeringer i Russland og ekskluderer russiske selskaper fra sine porteføljer, mulighetene til å selge seg ut av Russlandeksponeringen, små. Den russiske børsen har vært stengt for handel. I tillegg ilet den russiske sentralbanken den 28.02 forbud for utenlandske investorer mot å selge russiske aktiva.

Den direkte eksponeringen mot Russland i pensjonskassens portefølje utgjør 0,01 %.

Pensjonskassens kapitalforvaltningsstrategi har et langsiktig fokus som fortsatt legges til grunn.

Pensjonskassen har ingen drift som anses å ha negativ innvirkning på det ytre miljø.

Oslo, 17. mars 2022

I styret for NHST Media Group Pensjonskasse

Baard Haugen
(styreleder)

Anita Hoemsnes

Terje Erikstad

Helga Bollmann
Leknes

Jone Corneliussen

Geir Johansen
(daglig leder)



This file is sealed with a digital signature.
The seal is a guarantee for the authenticity
of the document.

Document ID:
7727E00ED6894487BAFD3E1A029B06E8

Årsregnskap
2021
for

NHST Media Group Pensjonskasse

Organisasjonsnummer: 976 046 625



This file is sealed with a digital signature.
The seal is a guarantee for the authenticity
of the document.

Document ID:
7727E00ED6894487BAFD3E1A029B06E8

NHST Media Group Pensjonskasse

Resultat

TEKNISK REGNSKAP	Note	2021	2020
<i>Tall i hele tusen</i>			
1. Premieinntekter			
1.1 Forfalte premier, brutto	17	26 775	18 315
1.2 - Avgitte gjenforsikringspremier	18	-55	-55
Sum premieinntekter for egen regning		26 720	18 260
2. Netto inntekter fra investeringer i kollektivporteføljen			
2.2 Renteinntekt og utbytte mv. på finansielle eiendeler		3 734	3 686
2.4 Verdiendringer på investeringer		-2 944	17 525
2.5 Realisert gevinst og tap på investeringer		24 524	4 974
Sum netto inntekter fra investeringer i kollektivporteføljen		25 313	26 185
5. Pensjoner mv.			
5.1 Utbetalte pensjoner mv.			
5.1.1 Brutto	20	-6 099	-5 946
5.2 Overføring av premiereserve, pensjonskapital mv. og tilleggsavsetninger til andre forsikringsforetak/pensjonsforetak	19	-11 241	-16 454
Sum pensjoner mv.		-17 340	-22 399
6. Resultatførte endringer i forsikringsforpliktelses - kontraktsfastsatte forpliktelser			
6.1 Endring i premiereserve mv.			
6.1.1 Endring i premiereserve mv., brutto	15	-15 105	4 488
6.2 Endring i tilleggsavsetninger	15	315	-1 899
6.3 Endring i kursreguleringsfond	15	2 944	-16 987
6.4 Endring i premiefond, innskuddsfond og fond for regulering av pensjoner mv.	15,16	-41	-75
Sum resultatførte endringer i forsikringsforpliktelsene - kontraktsfastsatte forpliktelser		-11 887	-14 473
8. Midler tilordnet forsikringskontraktene - kontraktsfastsatte forpliktelser			
8.1 Overskudd på avkastningsresultatet		-21 394	0
8.2 Risikoresultat tilordnet forsikringskontraktene		-2 637	-1 522
Sum midler tilordnet forsikringskontraktene - kontraktsfastsatte forpliktelser		-24 031	-1 522
9. Forsikringsrelaterte driftskostnader			
9.1 Forvaltningskostnader	21	-585	-487
9.2 Forsikringsrelaterte administrasjonskostnader	21	-1 648	-1 605
Sum forsikringsrelaterte driftskostnader		-2 234	-2 092
11. Resultat av teknisk regnskap	22	-3 457	3 959



This file is sealed with a digital signature.
The seal is a guarantee for the authenticity
of the document.

Document ID:
7727E00ED6894487BAFD3E1A029B06E8

NHST Media Group Pensjonskasse

Resultat

IKKE-TEKNISK REGNSKAP	Note	2021	2020
<i>Tall i hele tusen</i>			
12. Netto inntekter fra investeringer i selskapsporteføljen			
12.2 Renteinntekt og utbytte mv. på finansielle eiendeler		431	394
12.4 Verdiendringer på investeringer		-340	1 871
12.5 Realisert gevinst og tap på investeringer		2 830	531
Sum netto inntekter fra investeringer i selskapsporteføljen		2 921	2 795
Forvaltningskostnader og andre kostnader knyttet til			
14. selskapsporteføljen			
14.1 Forvaltningskostnader	21	-68	-52
14.2 Andre kostnader	21	-30	-35
Sum forvaltningskostnader og andre kostnader knyttet til selskapsporteføljen		-98	-87
15. Resultat av ikke-teknisk regnskap	22	2 824	2 708
16. Resultat før skattekostnader		-634	6 667
17. Skattekostnader	23	836	-929
20. TOTALRESULTAT	22	202	5 738
Overført fra/til risikoutjevningfond	22	0	-1 522
Avkastning på risikoutjevningfond	22	-367	-49
Overført fra/til egenkapital	22	165	-4 167
SUM OVERFØRT		-202	-5 738



This file is sealed with a digital signature.
The seal is a guarantee for the authenticity
of the document.

Document ID:
7727E00ED6894487BAFD3E1A029B06E8

NHST Media Group Pensjonskasse

Balanse

EIENDELER

Tall i hele tusen

Note 31.12.2021 31.12.2020

EIENDELER I SELSKAPSPORTEFØLJEN

2. Investeringer

2.3	Finansielle eiendeler som måles til amortisert kost			
2.3.1	Rentebærende verdipapirer	2	0	635
2.3.2	Utlån og fordringer	2	2 158	3 380
2.4	Finansielle eiendeler som måles til virkelig verdi			
2.4.1	Aksjer og andeler (inkl. aksjer og andeler målt til kost)	3	20 916	29 482
2.4.2	Rentebærende verdipapirer	4	15 429	22 786
2.4.3	Utlån og fordringer	5	31	1 937
	Sum investeringer		38 534	58 219

3. Fordringer

3.1	Fordringer knyttet til premieinntekter	8	5 097	0
3.2	Andre fordringer	8	240	204
	Sum fordringer		5 338	204

5. Forskuddsbetalte kostnader og opptjente ikke mottatte inntekter

61 0

SUM EIENDELER I SELSKAPSPORTEFØLJEN

43 933 58 423

EIENDELER I KUNDEPORTEFØLJENE

6. Investeringer i kollektivporteføljen

6.3	Finansielle eiendeler som måles til amortisert kost			
6.3.1	Rentebærende verdipapirer	2	0	3 450
6.3.2	Utlån og fordringer	2	19 475	18 369
6.4	Finansielle eiendeler som måles til virkelig verdi			
6.4.1	Aksjer og andeler (inkl. aksjer og andeler målt til kost)	3	188 776	160 239
6.4.2	Rentebærende verdipapirer	4	139 253	123 842
6.4.3	Utlån og fordringer	5	279	10 529
	Sum investeringer i kollektivporteføljen		347 783	316 430

SUM EIENDELER I KUNDEPORTEFØLJENE

347 783 316 430

SUM EIENDELER

391 716 374 853



This file is sealed with a digital signature.
The seal is a guarantee for the authenticity
of the document.

Document ID:
7727E00ED6894487BAFD3E1A029B06E8

NHST Media Group Pensjonskasse

Balanse

EGENKAPITAL OG FORPLIKTELSER		Note		31.12.2021	31.12.2020
<i>Tall i hele tusen</i>					
10.	Innskutt egenkapital			5 700	5 700
11.	Opptjent egenkapital				
11.1	Risikoutjevningfond			3 580	3 214
11.2	Annen opptjent egenkapital			31 456	31 620
	Sum opptjent egenkapital			35 036	34 834
13.	Forsikringsforpliktelser - kontraktsfastsatte forpliktelser				
13.1	Premiereserve mv.	15		249 237	234 007
13.2	Tilleggsavsetninger	15		14 763	15 078
13.3	Kursreguleringsfond	15		55 007	57 951
13.4	Premiefond, innskuddsfond og fond for regulering av pensjoner mv.	15,16		25 195	6 180
	Sum forsikringsforpliktelser - kontraktsfastsatte forpliktelser			344 202	313 216
15.	Avsetninger for forpliktelser				
15.2	Forpliktelser ved skatt				
15.2.1	Forpliktelser ved periodeskatt	23		31	1 442
15.2.2	Forpliktelser ved utsatt skatt	23		1 416	2 276
	Sum avsetninger for forpliktelser			1 448	3 718
16.	Forpliktelser				
16.2	Forfalte, ikke betalte pensjoner og utløsningsbeløp	9		782	17 151
16.3	Andre forpliktelser	9		4 548	234
	Sum forpliktelser			5 330	17 385
	SUM EGENKAPITAL OG FORPLIKTELSER			391 716	374 853

Oslo, 17.mars 2022

Baard Haugen
Styreleder

Helga Bollmann Leknes
Styremedlem

Anita Hoemsnes
Styremedlem

Jone Corneliusen
Styremedlem

Terje Erikstad
Styremedlem

Geir Johansen
Daglig leder



This file is sealed with a digital signature.
The seal is a guarantee for the authenticity
of the document.

Document ID:
7727E00ED6894487BAFD3E1A029B06E8

NHST Media Group Pensjonskasse

Egenkapitaloppstilling

Egenkapital	2021	2020
<i>Tall i hele tusen</i>		
Innskutt egenkapital 01.01	5 700	5 700
Innskutt egenkapital 31.12	5 700	5 700
Annen opptjent egenkapital 01.01	31 620	27 454
Tilført egenkapital/resultat belastet ved disponering	-165	4 167
Annet opptjent egenkapital 31.12	31 456	31 620
Risikoutjevningssfond 01.01	3 214	1 642
Overført fra/til risikoutjevningssfond	0	1 522
Avkastning på risikoutjevningssfond	367	49
Risikoutjevningssfond 31.12	3 580	3 214



This file is sealed with a digital signature.
The seal is a guarantee for the authenticity
of the document.

Document ID:
7727E00ED6894487BAFD3E1A029B06E8

NHST Media Group Pensjonskasse

Kontantstrømoppstilling

	2021	2020
<i>Tall i hele tusen</i>		
Kontantstrømmer fra operasjonelle aktiviteter		
Innbetalt til premiefond/Innbetalt premie	16 727	11 907
Netto utbetalt ved flytting (inn +/- ut -)	-11 241	-16 454
Finansinntekter	4 256	4 672
Utbetalte pensjoner mv.	-6 079	-5 930
Forsikringsrelaterte driftskostnader, inkl. reassuranse	-2 356	-2 200
Andre inntekter/kostnader	0	-6
Betalte skatter	-1 464	-1 661
Endring i periodiseringer	-12 153	13 804
Netto kontantstrøm fra operasjonelle aktiviteter	-12 310	4 133
Kontantstrømmer fra investeringsaktiviteter		
Netto investert i aksjer og andeler	7 041	4 585
Netto investert i rentebærende verdipapirer	-6 887	1 091
Netto kontantstrøm fra investeringsaktiviteter	154	5 676
Likviditetsbeholdning 1.1.	12 466	2 656
Netto kontantstrøm for perioden	-12 156	9 809
Likviditetsbeholdning 31.12.	309	12 466



This file is sealed with a digital signature.
The seal is a guarantee for the authenticity
of the document.

Document ID:
7727E00ED6894487BAFD3E1A029B06E8

NHST Media Group Pensjonskasse

Noter

NOTE 1 - REGNSKAPSPRINSIPPER

Regnskapet er avlagt i samsvar med norsk regnskapslov og grunnleggende regnskapsskikk i Norge, samt satt opp i henhold til gjeldende forskrift fastsatt av Finansdepartementet 20. desember 2011 med hjemmel i lov av 17. juli 1998 om årsregnskap m.v.

Finansielle eiendeler

Finansielle instrumenter måles og innregnes i samsvar med IAS 39, som deler finansielle eiendeler inn i følgende kategorier:

- Finansielle eiendeler til virkelig verdi over resultatet
- Finansielle eiendeler som måles til amortisert kost
- Utlån og fordringer

Regnskapsprinsipper for pensjonskassens kategorier av finansielle eiendeler beskrives nærmere i de følgende avsnitt.

Pensjonskassen fører forvaltningskostnader etter nettometoden som innebærer at fondskurser ikke korrigeres for administrasjonskostnadene i fondet.

Finansielle eiendeler som måles til virkelig verdi

Aksjer og andeler (inkl. aksjer og andeler målt til kost)

Aksjer og andeler med verdiendring over resultatregnskapet og består av investeringer i aksjer, verdipapirfond og aksjer og andeler i selskap med deltakerfastsetting (IS/KS/ANS).

Virkelig verdi på børsnoterte aksjer og andeler verdsettes til sluttkurs fastsatt av Oslo Børs eller tilsvarende markeds plasser for utenlandske investeringer. Virkelig verdi av øvrige aksjer og andeler fastsettes ved bruk av anerkjente verdsettelsesteknikker.

Rentebærende verdipapirer

Rentebærende verdipapirer måles til virkelig verdi med verdiendringer over resultatet og består av investering i obligasjoner, sertifikater og verdipapirfond.

Virkelig verdi på noterte investeringer fastsettes til offentlige omsetningskurser.

For investeringer hvor det ikke foreligger omsetningskurs, beregnes kursen ut fra avkastningskurven for verdipapirets respektive sektor.

Finansielle eiendeler som måles til amortisert kost

Investeringer som holdes til forfall

Obligasjoner og andre finansielle eiendeler med faste eller bestembare kontantstrømmer og bestemt innløsningsdato hvor pensjonskassen har intensjon om og evne til å holde investeringen til forfall, er klassifisert som investeringer holdt til forfall. Disse investeringene regnskapsføres til amortisert kost basert på internrentemetoden.

Nedskrivning av investeringer som holdes til forfall gjennomføres over resultatet dersom det foreligger vesentlig eller varig verdifall.

Utlån og fordringer

Obligasjoner og andre finansielle eiendeler med faste eller bestembare kontantstrømmer som ikke er notert i et aktivt marked, er klassifisert som utlån og fordringer. Finansielle eiendeler klassifisert som utlån og måles til amortisert kost ved hjelp av en effektiv rente metode. Nedskrivning av utlån og fordringer gjennomføres over resultatet dersom det foreligger objektive indikasjoner på verdifall.



This file is sealed with a digital signature.
The seal is a guarantee for the authenticity
of the document.

Document ID:
7727E00ED6894487BAFD3E1A029B06E8

Forvaltning av kunde- og selskapsporteføljen

Pensjonskassens avkastning på eiendeler, fordeles prosentvis etter en algoritme som omfatter pensjonskassens egenkapital (selskapsporteføljen) og de forsikringstekniske avsetninger (kundeporteføljen) før årsoppgjørdisposisjoner.

Eiendeler ved utgangen av en periode fordeles prosentvis etter en algoritme som omfatter pensjonskassens egenkapital (selskapsporteføljen) og de forsikringstekniske avsetninger (kundeporteføljen) etter årsoppgjørdisposisjoner, samt andre eiendeler og forpliktelser.

Forsikringsmessige forpliktelser

Regnskapsstandarden IFRS 4 omhandler regnskapsmessig behandling av forsikringskontrakter. Pensjonskassens forsikringskontrakter omfattes av standarden. De regnskapsmessige avsetningene knyttet til forsikringskontrakter er i utgangspunktet forankret i norsk særlovgivning og er i det vesentlige i samsvar med IFRS 4. I overensstemmelse med forsikringsvirksomhetsloven blir pensjonskassens forvaltningskapital delt inn i en kundeportefølje og en selskapsportefølje.

Premiereserve

Premiereserve er kontantverdien av pensjonskassens samlede fremtidige forsikringsforpliktelser i henhold til de enkelte forsikringsavtaler. Ved beregning av premiereserve benyttes dødelighetsgrunnlaget K2013. Pensjonskassen ble fullt oppreservert til dette dødelighetsgrunnlaget per 01.01.2015.

Erstatningsavsetning

Erstatningsavsetning er avsetning som skal dekke forpliktelser knyttet til forventede, ikke-meldte, erstatningstilfelle som er inntruffet innen regnskapsårets slutt. Erstatningsavsetningen inngår i balansen som del av Premiereserve mv.

Tilleggsavsetninger

Pensjonskassen har anledning til å foreta tilleggsavsetninger for å sikre soliditeten. Tilleggsavsetninger kan normalt utgjøre inntil 12 % av premiereserven, og kan benyttes til dekning av fremtidig negativt finansresultat i forhold til pensjonskassens grunnlagsrente og visse typer endringer i det aktuarielle grunnlaget.

Kursreguleringsfond

Årets endringer i urealiserte verdier knyttet til investeringer vurdert til virkelig verdi i kollektivporteføljen avsettes til kursreguleringsfond og inngår således ikke i årets resultat. Dersom virkelig verdi av eiendelene i kollektivporteføljen viser et akkumulert netto urealisert tap settes kursreguleringsfondet til 0.

Premiefond

Premiefondet er innbetalt/opptjente midler som kan benyttes til dekning av fremtidig premie og sikring av reguleringstillegg til pensjoner. Fondet blir tilført 2 % årlig rente.

Pensjonistenes overskuddsfond

Pensjonistenes overskuddsfond blir tilført pensjonistenes andel av overskuddet, og skal benyttes til å sikre regulering av løpende pensjoner med inntil den prosentvise økningen av folketrygdens grunnbeløp.

Pensjonistenes overskuddsfond avsettes på grunnlag av eventuell meravkastning utover grunnlagsrenten på pensjonistenes premiereserve, og skal følgende år benyttes til å regulere de løpende pensjoner.

Risikoutjevningfond

Dersom risikoresultatet er positivt, kan inntil 50 % av dette avsettes til risikoutjevningfondet. Dette fondet kan i senere år benyttes til dekning av negativt risikoresultat. Bevegelser i risikoutjevningfondet føres som en resultatdisponering. Risikoutjevningfondet klassifiseres som egenkapital og innregnes og måles i samsvar med forsikringsvirksomhetsloven kapittel 3 med tilhørende forskrift.



This file is sealed with a digital signature.
The seal is a guarantee for the authenticity
of the document.

Document ID:
7727E00ED6894487BAFD3E1A029B06E8

Annet

Valutaomregning av transaksjoner i utenlandsk valuta

Transaksjoner i utenlandsk valuta omregnes til kursen på transaksjonstidspunktet. Markedsverdi for finansielle eiendeler og pengeposter i utenlandsk valuta omregnes til norske kroner ved å benytte balansedagens kurs.

Valutarisiko knyttet til utenlandske eiendeler er søkt redusert med finansielle derivat.

Premieinntekter

Bruttopremier inntektsføres med de beløp som forfaller i året. Avgitt gjenforsikring fremkommer som egen linje i resultatregnskapet. Periodisering av opptjent premie ivaretas ved avsetning til premiereserve i forsikringsfondet.

Regnskapsmessig behandling av flytting

Fratrådte medlemmer flyttes ikke ut av pensjonskassen, men blir stående med oppsatte rettigheter fram til pensjoneringstidspunkt. Flytting skjer således kun når hele bedrifter flytter sine medlemmer over i annen forsikringsordning med tilsvarende vilkår. Hele den opptjente reserve vil da bli overført.

Skatt

Skattekostnadene i resultatregnskapet består av alminnelig inntektsskatt.

Skattekostnad knyttet til alminnelig inntektsskatt består av betalbar skatt og årets endring i balanseført utsatt skatt/skattefordel. Utsatt skattefordel balanseføres dersom fremtidig skattepliktig inntekt sannsynliggjør en utnyttelse.

Formueskatt

Formueskatt i resultatregnskapet fremgår i de forsikringsrelaterte administrasjonskostnadene.

Formueskatt beregnes skattemessig netto formue fastsatt i henhold til skatteloven kapittel 4. Skattesats for formuesskatt er 0,15 % for formue over TNOK 10.



This file is sealed with a digital signature.
The seal is a guarantee for the authenticity
of the document.

Document ID:
7727E00ED6894487BAFD3E1A029B06E8

NOTE 2 - FINANSIELLE EINDELER SOM MÅLES TIL AMORTISERT KOST

Tall i hele tusen

Obligasjoner - hold til forfall

Pensjonskassen avviklet porteføljen med obligasjoner som holdes til forfall i 2021.

Beholdningsendringer

Inngående balanse 01.01	3 993
Tilgang	0
Avgang	-4 000
Amortisering	7
Utgående balanse 31.12	0

Obligasjoner - utlån og fordringer

	Pålydende verdi	Kostpris	Amortisert verdi	Markedsverdi	Påløpte renter
Bank og kredittforetak	14 000	14 997	14 077	15 242	381
Andre utstedere	7 000	6 998	6 999	6 999	175
Sum obligasjoner - utlån og fordringer	21 000	21 995	21 076	22 241	557
<i>Andel selskapsportefølje</i>			2 102		56
<i>Andel kollektivportefølje</i>			18 974		501

Total andel obligasjoner - utlån og fordringer

Selskapsportefølje	2 158
Kollektivportefølje	19 475

Beholdningsendringer

Inngående balanse 01.01	21 193
Tilgang	0
Avgang	0
Amortisering	-116
Utgående balanse 31.12	21 077

Pålydende verdi er TNOK 21 000 hvilket gir en forskjell mot balanseført på minus TNOK 76. 100 % av balanseført verdi er børsnoterte verdipapirer. Gjennomsnittlig effektiv rente er 5 % beregnet ut fra gjennomsnittlig beholdning og bokført renteinntekt på TNOK 1 055.

NOTE 3 - AKSJER OG ANDELER

Tall i hele tusen

Andeler i aksjefond

	Antall	Kostpris	Markedsverdi	Mer-/ mindre verdi
KLP Aksje Global Indeks II H2N	5 064	12 920	19 052	6 132
AKO Global L/S C2 H2N	11 402	16 545	21 004	4 459
Artisan Global Discovery	110 747	16 506	23 638	7 131
Danske Invest World Indeks H2N	295 336	31 811	33 798	1 987
TT Emerging Markets Equity	120 197	10 150	14 103	3 953
Egerton Capital Equity L/O	24 401	8 254	9 471	1 218
Egerton Capital Equity L/O H2N	156 726	19 337	41 180	21 843
Sum andeler i aksjefond		115 522	162 246	46 723
<i>Andel selskapsportefølje</i>			16 184	
<i>Andel kollektivportefølje</i>			146 062	

Aksjefond er bokført og verdsatt til markedspris.



This file is sealed with a digital signature.
The seal is a guarantee for the authenticity
of the document.

Document ID:
7727E00ED6894487BAFD3E1A029B06E8

Andeler i eiendomsfond

	Antall	Kostpris	Markedsverdi	Mer-/ mindre verdi
DEAS Eiendomsfond Norge I AS	289 437	182	218	36
DEAS Eiendomsfond Norge I IS	29	17 800	21 561	3 760
DNB Scandinavian Propfund IS	57 784	6 424	6 855	430
DNB Scandinavian Propfund HM AS	563	65	74	9
DNB Scandinavian Propfund 4 KS	55 297	5 025	7 444	2 419
Storebrand Eiendomsfond Norge KS	8 106 644	10 125	11 295	1 170
Sum andeler i eiendomsfond		39 622	47 447	7 825
<i>Andel selskapsportefølje</i>			4 733	
<i>Andel kollektivportefølje</i>			42 714	

Total andel aksjer og andeler

Selskapsportefølje	20 916
Kollektivportefølje	188 776
Totalt	209 692

Risikoprofil aksjer

NHST Media Group Pensjonskasse har gjennom året hatt aksjeeksponering gjennom syv fond. Alle aksjefondene har hatt sin markedseksponering i utlandet gjennom 2021. Den samlede aksjeeksponeringen har gjennom året variert mellom 37,9 % til 42,0 %. Pensjonskassens aksjeinvesteringer er bredt diversifisert.

NOTE 4 - RENTEBAERENDE VERDIPAPIRER

Tall i hele tusen

Andeler i obligasjons- og rentefond

	Antall	Kostpris	Markedsverdi	Mer-/ mindre verdi
Holberg Likviditet	76 173	7 769	7 753	-16
DNB Obligasjon E	1 979	20 201	20 106	-95
Danske Invest Norsk Obligasjon Institusjon	18 632	20 460	20 123	-337
Alfred Berg Nordic Investment Grade Mid Duratio	203 033	20 682	20 312	-369
Pimco Global Bond Fund	183 114	39 139	42 761	3 622
Bluebay IG Global Agg	35 687	40 127	43 628	3 500
Sum andeler i obligasjons- og rentefond		148 377	154 683	6 305
<i>Andel selskapsportefølje</i>			15 429	
<i>Andel kollektivportefølje</i>			139 253	

Obligasjons- og rentefond er verdsatt til markedspris.

Porteføljene forvaltes av Holberg Forvaltning, DNB Asset Management, Alfred Berg, Danske Invest, Pimco og Bluebay.

Total andel rentebærende verdipapirer

Selskapsportefølje	15 429
Kollektivportefølje	139 253
Totalt	154 683

NOTE 5 - UTLÅN OG FORDRINGER

Tall i hele tusen

	2021	2020
Bankinnskudd	309	12 466
Sum utlån og fordringer	309	12 466
<i>Andel selskapsportefølje</i>	31	
<i>Andel kollektivportefølje</i>	279	

Bundne midler på skattetrekkkonto

192



This file is sealed with a digital signature. The seal is a guarantee for the authenticity of the document.

Document ID:
7727E00ED6894487BAFD3E1A029B06E8

NOTE 6 - HIERARKIET, FINANSIELLE INSTRUMENTER MÅLT TIL VIRKELIG VERDI OVER RESULTAT

Tall i hele tusen

	Nivå 1	Nivå 2	Nivå 3 Ikke	Balanseført
	Børsnoterte priser	Observerbar input	observerbar input	verdi per 31.12
Aksjer og andeler	0	162 246	47 447	209 692
Rentebærende verdipapirer	0	154 683	0	154 683
Bank	0	309	0	309
Totalt	0	317 238	47 447	364 684

NOTE 7 - FINANSIELL RISIKO**Finansiell risiko**

Finansiell risiko er knyttet til investeringer i aksjer, rentebærende verdipapirer, eiendom, hedgefond og private equity. Investeringer foretas hovedsakelig i verdipapirfond og diskresjonært forvaltede porteføljer. Den finansielle risikoen omfatter markeds-, rente-, kreditt-, valuta- og likviditetsrisiko. Gjeldende finansstrategi setter rammer for den løpende risikotagningen.

Markedsrisiko

Pensjonskassens største risiko ansees å være markedsrisiko, dvs. risikoen for fall i eiendelenes verdier. Markedsrisikoen knyttet til pensjonskassens investeringer estimeres ved bruk av definerte stressparametre for hver aktivaklasse, samt forutsetninger om hvordan utviklingen i de ulike aktivklassene samvarierer. Forholdet mellom markedsrisiko (og undernevnte risikoelementer) og ansvarlig kapital følges løpende, og uttrykkes gjennom måltallet "solvenskapitaldekning". Det er etablert et "trafikklys"-system som angir toleransegrenser i form av grønt, gult og rødt lys med tilhørende tiltak. Per 31.12.2021 er solvenskapitaldekningen 154 %, noe som anses som en tilfredsstillende risikosituasjon.

Renterisiko

Pensjonskassen har ved utgangen av året investeringer i rentebærende papirer på MNOK 154,6 som måles til virkelig verdi og i tillegg MNOK 21,1 til amortisert kost. Pensjonskassen hadde en moderat renterisiko ved utgangen av året. Markedsverdivektet durasjon er på 4,13 år. Porteføljeverdien vil falle med ca MNOK 7,4 ved et parallelt skift i rentekurven på +1 %. Verdien vil stige tilsvarende ved et rentefall.

Kredittrisiko

Pensjonskassens kredittrisiko ansees som moderat. Kredittrisikoen styres gjennom rammer for største engasjement og rating. Hovedtyngden av pensjonskassens renteinvesteringer skal være innenfor "investment grade".

Valutarisiko

Pensjonskassen vil som hovedregel valutasikre alle sine investeringer 100 %. Ved investeringer i fond som investerer i verdipapirer i utenlandsk valuta, vil en ikke søke å sikre valutarisikoen i underliggende investeringer utover det forvalter gjør, men betrakte valutarisikoen som en del av risikoen i mandatet. Pensjonskassens netto tilgodehavende i norske kroner skal til enhver tid minst motsvare 70 % av de forsikringstekniske avsetninger. Pensjonskassen er pr. i dag eksponert for valutarisiko på deler av sine utenlandske aksjeinvesteringer.

Likviditetsrisiko

Likviditetsrisikoen i pensjonskassen vurderes som lav, da en til enhver tid har kortsiktige plasseringer som overstiger kortsiktige forpliktelser. Plasseringene ansees å være tilstrekkelig likvid. Pensjonskassen har i tråd med gjeldende forskrift utarbeidet en egen likviditetsstrategi.

NOTE 8 - FORDRINGER

Tall i hele tusen

	2021	2020
Premiefordringer	5 097	0
Fordringer på forvalter	240	204
Sum fordringer	5 338	204

NOTE 9 - FORPLIKTELSER

Tall i hele tusen

	2021	2020
Forfalte, ikke betalte pensjoner og utløsningsbeløp	782	17 151
Skyldig offentlige avgifter	203	213
Gjeld til andre	4 345	21
Sum forpliktelser	5 330	17 385



This file is sealed with a digital signature.
The seal is a guarantee for the authenticity
of the document.

Document ID:
7727E00ED6894487BAFD3E1A029B06E8

NOTE 10 - SOLVENSMARGIN

Tall i hele tusen

	2021	2020
Innskutt kjernekapital	5 700	5 700
Opptjent egenkapital	31 456	31 620
Fradrag urealisert verdi selskapsportefølje	-5 847	-6 186
Netto ansvarlig kapital	31 309	31 134
50 % av risikoutjevningfond	1 790	1 607
50 % av tilleggsavsetning	7 382	7 539
Sum annen solvensmarginkapital	9 172	9 146
Solvensmarginkapital	40 481	40 280
Minstekrav til solvensmargin	11 221	10 103
Samlet solvensmarginkapital i % av solvensmarginkrav	361 %	399 %

NOTE 11 - SOLVENSKAPITAL OG SOLVENSKAPITALKRAV

Tall i hele tusen

SOLVENSKAPITAL

	2021	2020
Innskutt egenkapital	5 700	5 700
Opptjent egenkapital	31 456	31 620
Justering av overgang til markedsverdi	26 699	15 854
Sum kapital gruppe 1	63 854	53 175

Risikoutjevningfond	3 580	3 214
Sum kapital gruppe 2	3 580	3 214

Tilleggsavsetninger	14 763	15 078
Kursreguleringsfond	55 007	57 951
Merverdi (eller mindreverdi) av eiendeler utover bokført verdi	1 165	1 348
Korreksjon beste estimat død og uførhet	954	993
Samlet ansvarlig kapital	139 323	131 759

Samlet ansvarlig kapital uten overgangsregelen	139 323	131 759
---	----------------	----------------

SOLVENSKAPITALKRAV

Markedsrisiko	95 123	79 658
Livsforsikringsrisiko	26 313	18 490
Motpartsrisiko	541	787
Korrelasjonseffekter	-16 975	-12 547
Operasjonell risiko	1 387	1 299
Tapsabsorbering i utsatt skatt	-15 958	-13 153
Samlet solvenskapitalkrav	90 430	74 535

Overskudd/underskudd (+/-) av ansvarlig kapital

Solvenskapitaldekning	154 %	177 %
-----------------------	-------	-------

NOTE 12 - KAPITALAVKASTNING

	2021	2020	2019	2018	2017
Kapitalavkastning på kollektivporteføljen					
Verdijustert avkastning	7,6 %	8,6 %	12,4 %	-0,9 %	9,2 %
Bokført avkastning	10,2 %	3,2 %	6,1 %	4,2 %	2,0 %
Kapitalavkastning på selskapsporteføljen					
Verdijustert avkastning	7,6 %	8,6 %	12,4 %	-0,9 %	9,2 %
Bokført avkastning	7,6 %	8,6 %	12,4 %	-0,9 %	9,2 %

Da pensjonskassen har felles forvaltning vil verdijustert avkastning være like for kollektiv- og selskapsporteføljen. Pensjonskassen har ikke foretatt en gjennomgang av om forvaltningskostnader er ført brutto/netto.



This file is sealed with a digital signature.
The seal is a guarantee for the authenticity
of the document.

Document ID:

7727E00ED6894487BAFD3E1A029B06E8

NOTE 13 - BESKRIVELSE AV PENSJONSORDNINGENE

Pensjonskassen forvalter lukket tjenstepensjonsordning for ansatte i konsernet NHST Media Group, og omfatter følgende selskaper og medlemmer pr 31.12.2021:

	Aktive	Uføre- pensjonister	Øvrige pensjons- mottagere
Dagens Næringsliv AS	61	7	40
NHST Global Publications AS	0	0	3
Europower AS	4	0	1
NHST Media Holding AS	35	0	18
Sum	100	7	62

Pensjonsordningen er ytelsesbasert med alderspensjonsnivå 66 % redusert med en antatt folketrygd etter folketrygdens regler per 01.01.1992 – uten levealdersjustering. Full alderspensjon utbetales fra fylte 67 til fylte 82 år. Fra fylte 82 til fylte 84 år utbetales 75 % av full alderspensjon. Fra fylte 84 til fylte 86 år utbetales 50 % av full alderspensjon, deretter opphørende. Ordningen omfatter etter nærmere regler ytelser ved uførhet samt etterlatteytelser til barn. Pensjonskassen gjennomførte en planendring 1. januar 2010. Medlemmer av pensjonskassen som var alders- eller uførepensjonister eller sykmeldte pr 1. januar 2010 har rett til full alderspensjon fra fylte 67 år og livsvarig. Medlemmer på gammel plan som blir friskmeldt, skal over på pensjonskassens nye plan etter nærmere regler.

Pensjonene reguleres ifølge lov om foretakspensjon.
Pensjonsordningen er ytelsesbasert uten investeringsvalg.
Medlemmene betaler ikke tilskudd.

NOTE 14 - VIRKNINGEN AV ENDRINGER I FORUTSETNINGER I PENSJONSORDNINGEN

Effekten av en umiddelbar 25 % økning i uførehyppigheten vil med dagens bestand innebære en belastning på MNOK 0,76 på årets risikoresultat. Uføredekninger er ettårige risikoforsikringer og premiereserven påvirkes ikke ved en permanent økning på 15 % i uførehyppigheten.
En permanent reduksjon i dødeligheten innebærer en økning i premiereserven på MNOK 3,55.

NOTE 15 - ENDRINGER I FORSIKRINGS FORPLIKTELSE

Tall i hele tusen

	Premie- reserve mv.	Tilleggs- avsetning	Kursreg. fond	Premiefond	POF
1. Inngående balanse	234 007	15 078	57 951	5 741	439
2. Resultatførte endringer i forsikringsforpliktelse					
2.1. Netto resultatførte avsetninger	15 105	-315	-2 944	38	3
2.2. Overskudd på avkastningsresultatet	124			14 935	6 335
2.3. Risikoresultat tilordnet forsikringskontraktene	2			2 031	604
Sum resultatførte endringer i forsikringsforpliktelse	15 231	-315	-2 944	17 004	6 942
3. Ikke resultatførte endringer i forsikringsforpliktelse					
3.1. Overføringer mellom fond				442	-442
3.2. Overføringer til/fra selskapet				-4 932	
Sum ikke resultatførte endringer i forsikringsforpliktelse	0	0	0	-4 490	-442
4. Utgående balanse	249 237	14 763	55 007	18 256	6 939

NOTE 16 - PREMIEFOND

Tall i hele tusen

	2021	2020	2019
Premiefond 01.01.	5 741	7 329	5 279
Innbetalt til premiefond	16 727	11 907	25 100
Belastet premie	-26 775	-18 315	-32 646
Fordring premie	5 097	0	0
Tilført ved AAP	19	0	0
Garantert rente	38	44	115
Overført fra POF	442	3 693	10
Overskuddsdisponering	16 966	1 083	9 471
Premiefond 31.12.	18 256	5 741	7 329



This file is sealed with a digital signature.
The seal is a guarantee for the authenticity
of the document.

Document ID:
7727E00ED6894487BAFD3E1A029B06E8

Fordeling premiefond per medlemselskap

NHST Media Group AS	0	3 544	3 051
Dagens Næringsliv AS	11 228	866	3 243
Nautisk Forlag AS	0	0	69
NHST Global Publications AS	546	991	709
Europower AS	566	340	255
NHST Media Group Holding AS	5 916	0	0
Premiefond 31.12.	18 256	5 741	7 329

Premiefondet i prosent av forfalt premie. 68 % 31 %

NOTE 17 - SPESIFIKASJON AV PREMIEINNTEKTER

Tall i hele tusen

	2021	2020
Brutto forsikringsteknisk premie	22 901	14 189
Administrasjonspremie	2 168	2 223
Premie for rentegaranti	1 162	1 184
Premie for fortjenesteelement	544	719
Sum forfalt premie	26 775	18 315

NOTE 18 - GJENFORSIKRING

Pensjonskassen har inngått katastrofereassuranseavtale med Arch Re. Forsikringen dekker utbetalinger ved død og uførhet forårsaket av én hendelse der to eller flere medlemmer dør eller blir ufør. Forsikringen gjelder dersom erstatningene overstiger MNOK 2. Øvre grense er MNOK 50 per skadebegivenhet. Premie for 2021 var TNOK 55.

NOTE 19 - OVERFØRINGER TIL ANDRE PENSJONSINNRETNINGER

Tall i hele tusen

	2021	2020
Overført premiereserve til andre	10 937	15 578
Overført andre avsetninger til andre	304	876
Sum overført til andre	11 241	16 454

Det er overført 4 medlemmer til Gjensidige Pensjonsforsikring i 2021.

NOTE 20 - SPESIFIKASJON AV UTBETALTE PENSJONER

Tall i hele tusen

	2021	2020
Alderspensjoner	5 009	4 825
Etterlattepensjoner	234	257
Uførepensjoner	856	864
Sum pensjoner	6 099	5 946

NOTE 21 - FORVALTNINGS- OG ADMINISTRASJONSKOSTNADER

Tall i hele tusen

	2021	2020
Kundeportefølje		
Honorar og omkostninger verdipapirer	585	487
Honorar administrasjon og daglig ledelse	1 330	1 290
Honorar administrasjon øvrig	45	2
Honorar lovpålagt revisjon inkl.mva	109	128
Honorar revisor andre tjenester utenfor revisjon inkl. mva	0	21
Styrehonorar, inkl AGA	86	84
Kontingent, inkl. finanstilsynsavgift	66	67
Andre administrative kostnader	13	14
Sum administrasjonskostnader kollektivportefølje	2 234	2 092

Selskapsportefølje

Honorar og omkostninger verdipapirer	68	52
Andre administrative kostnader	30	35
Sum administrasjonskostnader selskapsportefølje	98	87



This file is sealed with a digital signature.
The seal is a guarantee for the authenticity
of the document.

Document ID:
7727E00ED6894487BAFD3E1A029B06E8

NOTE 22 - RESULTATANALYSE OG OVERSKUDDSDDELING

Tall i hele tusen

Risikoresultat	2021	2020
Uførhet		
Risikopremie etter grunnlaget	3 044	3 064
Reserveavsetning	479	-162
Resultat uførhetsrisiko	3 524	2 902
Dødsrisiko		
Risikopremie etter grunnlaget	51	57
Resultat dødsrisiko	51	57
Opplevelsesrisiko		
Dødelighetsarv etter grunnlaget	-1 359	-1 265
Reserveavsetning (frigjort)	472	0
Resultat opplevelsesrisiko	-887	-1 265
Risikoresultat før reassurans	2 688	1 694
Reassurans premie	-55	-55
Reassuranseresultat	-55	-55
Netto risikoresultat etter reassurans	2 633	1 639
Annet	4	1 405
Risikoresultat	2 637	3 044
Renteresultat		
Netto finansinntekter	25 313	26 185
Til/fra kursreguleringsfond	2 944	-16 987
Sum garanterte renter reserve	-6 456	-6 299
Garanterte renter premiefond	-41	-75
Renteresultat	21 760	2 824
Kostnadsresultat		
Innbetalt premie og frigjort v/utbetalinger mv.	2 518	2 577
Faktiske adm.kostnader	-8 049	-2 092
Administrasjonsresultat	-5 531	484
Samlet resultat	18 866	6 353
Premie for renterisiko	1 162	1 184
Fortjenesteelementpremie	544	719
Fra/til tilleggsavsetninger	0	-2 775
Netto resultat	20 573	5 481
Disponering av tekniske resultater til premiefond	-16 966	-1 083
til pensjonistenes overskuddsfond (POF)	-6 939	-439
til premiereserve	-125	0
Resultat teknisk regnskap etter disponeringer over resultat	-3 457	3 959
Teknisk resultat fra regnskap	-3 457	3 959
Ikke-teknisk resultat	2 824	2 708
Resultat før skattekostnader	-634	6 667
Skattekostnader	836	-929
Resultat før andre resultatkomponenter		
Totalt resultat	202	5 738
Disponert til/fra risikoutjevningfond	0	-1 522
Avkastning på risikoutjevningfond	-367	-49
Overført fra/til egenkapital	165	-4 167



This file is sealed with a digital signature.
The seal is a guarantee for the authenticity
of the document.

Document ID:
7727E00ED6894487BAFD3E1A029B06E8

NOTE 23 - SKATT*Tall i hele tusen*

Grunnlag for skattekostnad, endring i utsatt skatt og betalbar skatt	2021	2020
Resultat før skattekostnader	-634	6 667
+/- Permanente forskjeller	-2 822	-534
+/- Endring i midlertidige forskjeller	2 123	261
= Grunnlag for årets betalbare skattekostnad	-1 333	6 394

Forskjeller som inngår i grunnlag utsatt skatt/skattefordel		
Midlertidige forskjeller på finansielle instrumenter	537	1 305
Gevinst og tapskonto	7 232	9 040
Fremførbart underskudd	-1 333	0
= Grunnlag for årets utsatt skatt	6 437	10 345

Beregnet utsatt skatt	1 416	2 276
------------------------------	--------------	--------------

Grunnlag formueskatt	20 989	23 500
-----------------------------	---------------	---------------

Årets avsatte formueskatt	31	35
---------------------------	----	----

Årets avsatte betalbare skatt	0	1 407
-------------------------------	---	-------

Endring utsatt skatt	-860	-502
----------------------	------	------

Avvik/endring i skatt fra tidligere år	24	24
--	----	----

Årets skattekostnad	-836	929
----------------------------	-------------	------------

NOTE 24 - TRANSAKSJONER MED NÆRSTÅENDE PARTNER*Tall i hele tusen*

Pensjonskassen har mottatt premieinnbetaling fra sine medlemselskap i 2021:

Dagens Næringsliv AS	16 268
NHST Global Publications AS	246
Europower AS	213
Sum innbetalt	16 727

NOTE 25 - ANSATTE, YTELSER OG LÅN TIL LEDENDE PERSONER

Pensjonskassen hadde ingen ansatte i 2021.

Utbetalt honorar til styremedlemmer for 2021 utgjorde TNOK 75.

Jone Corneliussen	75
-------------------	----

Administrasjonshonorar til Gabler Pensjonstjenester AS inkluderer arbeid utført av daglig leder i pensjonskassen. Daglig leder er ansatt i Gabler Pensjonstjenester og mottar ikke godtgjørelse direkte fra pensjonskassen.

Ingen medlemmer i styret eller andre har avtale om bonus, lån, overskuddsdeling, opsjoner eller andre fordeler fra pensjonskassen, ut over styrehonorar og ytelser fra tjenestepensjonsordningen som pensjonskassen administrerer.



This file is sealed with a digital signature.
The seal is a guarantee for the authenticity
of the document.

Document ID:
7727E00ED6894487BAFD3E1A029B06E8

Til styret i NHST Media Group Pensjonskasse

UAVHENGIG REVISORS BERETNING

Konklusjon

Vi har revidert NHST Media Group Pensjonskasses årsregnskap som består av balanse per 31. desember 2021, resultatregnskap, egenkapitaloppstilling, og kontantstrømoppstilling for regnskapsåret avsluttet per denne datoen og noter til årsregnskapet, herunder et sammendrag av viktige regnskapsprinsipper.

Etter vår mening

- oppfyller årsregnskapet gjeldende lovkrav, og
- gir årsregnskapet et rettviseende bilde av selskapets finansielle stilling per 31. desember 2021, og av dets resultater og kontantstrømmer for regnskapsåret avsluttet per denne datoen i samsvar med regnskapslovens regler og god regnskapsskikk i Norge.

Grunnlag for konklusjonen

Vi har gjennomført revisjonen i samsvar med de internasjonale revisjonsstandardene International Standards on Auditing (ISA-ene). Våre oppgaver og plikter i henhold til disse standardene er beskrevet nedenfor under *Revisors oppgaver og plikter ved revisjonen av årsregnskapet*. Vi er uavhengige av selskapet slik det kreves i lov, forskrift og International Code of Ethics for Professional Accountants utstedt av the International Ethics Standards Board for Accountants (IESBA-reglene), og vi har overholdt våre øvrige etiske forpliktelser i samsvar med disse kravene. Innhentet revisjonsbevis er etter vår vurdering tilstrekkelig og hensiktsmessig som grunnlag for vår konklusjon.

Øvrig informasjon

Styret og daglig leder (ledelsen) er ansvarlige for informasjonen i årsberetningen. Øvrig informasjon omfatter informasjon i årsrapporten bortsett fra årsregnskapet og den tilhørende revisjonsberetningen. Vår konklusjon om årsregnskapet ovenfor dekker ikke informasjonen i årsberetningen.

I forbindelse med revisjonen av årsregnskapet er det vår oppgave å lese årsberetningen. Formålet er å vurdere hvorvidt det foreligger vesentlig inkonsistens mellom årsberetningen og årsregnskapet og den kunnskap vi har opparbeidet oss under revisjonen av årsregnskapet, eller hvorvidt informasjon i årsberetningen ellers fremstår som vesentlig feil. Vi har plikt til å rapportere dersom årsberetningen fremstår som vesentlig feil. Vi har ingenting å rapportere i så henseende.

Basert på kunnskapen vi har opparbeidet oss i revisjonen, mener vi at årsberetningen

- er konsistent med årsregnskapet og
- inneholder de opplysninger som skal gis i henhold til gjeldende lovkrav.

Ledelsens ansvar for årsregnskapet

Ledelsen er ansvarlig for å utarbeide årsregnskapet og for at det gir et rettviseende bilde i samsvar med regnskapslovens regler og god regnskapsskikk i Norge. Ledelsen er også ansvarlig for slik internkontroll som den finner nødvendig for å kunne utarbeide et årsregnskap som ikke inneholder vesentlig feilinformasjon, verken som følge av misligheter eller utilsiktede feil.

Ved utarbeidelsen av årsregnskapet må ledelsen ta standpunkt til selskapets evne til fortsatt drift og opplyse om forhold av betydning for fortsatt drift. Forutsetningen om fortsatt drift skal legges til grunn for årsregnskapet så lenge det ikke er sannsynlig at virksomheten vil bli avvirket.

Revisors oppgaver og plikter ved revisjonen av årsregnskapet

Vårt mål er å oppnå betryggende sikkerhet for at årsregnskapet som helhet ikke inneholder vesentlig feilinformasjon, verken som følge av misligheter eller utilsiktede feil, og å avgi en revisjonsberetning som inneholder vår konklusjon. Betryggende sikkerhet er en høy grad av sikkerhet, men ingen garanti for at en revisjon utført i samsvar med ISA-ene, alltid vil avdekke vesentlig feilinformasjon som eksisterer. Feilinformasjon kan oppstå som følge av misligheter eller utilsiktede feil. Feilinformasjon blir vurdert som vesentlig dersom den enkeltvis eller samlet med rimelighet kan forventes å påvirke økonomiske beslutninger som brukerne foretar basert på årsregnskapet.

Som del av en revisjon i samsvar med ISA-ene, utøver vi profesjonelt skjønn og utviser profesjonell skepsis gjennom hele revisjonen. I tillegg:

- identifiserer og vurderer vi risikoen for vesentlig feilinformasjon i regnskapet, enten det skyldes misligheter eller utilsiktede feil. Vi utformer og gjennomfører revisjonshandlinger for å håndtere slike risikoer, og innhenter revisjonsbevis som er tilstrekkelig og hensiktsmessig som grunnlag for vår konklusjon. Risikoen for at vesentlig feilinformasjon som følge av misligheter ikke blir avdekket, er høyere enn for feilinformasjon som skyldes utilsiktede feil, siden misligheter kan innebære samarbeid, forfalskning, bevisste utelatelser, uriktige fremstillinger eller overstyring av internkontroll.
- opparbeider vi oss en forståelse av den interne kontroll som er relevant for revisjonen, for å utforme revisjonshandlinger som er hensiktsmessige etter omstendighetene, men ikke for å gi uttrykk for en mening om effektiviteten av selskapets interne kontroll.
- evaluerer vi om de anvendte regnskapsprinsippene er hensiktsmessige og om regnskapsestimater og tilhørende noteopplysninger utarbeidet av ledelsen er rimelige.
- konkluderer vi på hensiktsmessigheten av ledelsens bruk av fortsatt drift-forutsetningen ved avleggelsen av årsregnskapet, basert på innhentede revisjonsbevis, og hvorvidt det foreligger vesentlig usikkerhet knyttet til hendelser eller forhold som kan skape tvil av betydning om selskapets evne til fortsatt drift. Dersom vi konkluderer med at det eksisterer vesentlig usikkerhet, kreves det at vi i revisjonsberetningen henleder oppmerksomheten på tilleggsopplysningene i årsregnskapet, eller, dersom slike tilleggsopplysninger ikke er tilstrekkelige, at vi modifierer vår konklusjon. Våre konklusjoner er basert på revisjonsbevis innhentet inntil datoen for revisjonsberetningen. Etterfølgende hendelser eller forhold kan imidlertid medføre at selskapet ikke fortsetter driften.
- evaluerer vi den samlede presentasjonen, strukturen og innholdet i årsregnskapet, inkludert tilleggsopplysningene, og hvorvidt årsregnskapet gir uttrykk for de underliggende transaksjonene og hendelsene på en måte som gir et rettviseende bilde.

Vi kommuniserer med styret blant annet om det planlagte omfanget av revisjonen og til hvilken tid revisjonsarbeidet skal utføres. Vi utveksler også informasjon om forhold av betydning som vi har avdekket i løpet av revisjonen, herunder om eventuelle svakheter av betydning i den interne kontrollen.

Oslo, 17. mars 2022
Deloitte AS

Gry Kjersti Berget
statsautorisert revisor

PENNEO

Signaturene i dette dokumentet er juridisk bindende. Dokument signert med "Penneo™ - sikker digital signatur".
De signerende parter sin identitet er registrert, og er listet nedenfor.

"Med min signatur bekrefter jeg alle datoer og innholdet i dette dokument."

Gry Kjersti Berget

Statsautorisert revisor

Serienummer: 9578-5995-4-188360

IP: 77.16.xxx.xxx

2022-03-21 12:57:55 UTC



Dokumentet er signert digitalt, med **Penneo.com**. Alle digitale signatur-data i dokumentet er sikret og validert av den datamaskin-utregnede hash-verdien av det opprinnelige dokument. Dokumentet er låst og tids-stemplet med et sertifikat fra en betrodd tredjepart. All kryptografisk bevis er integrert i denne PDF, for fremtidig validering (hvis nødvendig).

Hvordan bekrefter at dette dokumentet er originalen?

Dokumentet er beskyttet av ett Adobe CDS sertifikat. Når du åpner dokumentet i

Adobe Reader, skal du kunne se at dokumentet er sertifisert av **Penneo e-signature service** <penneo@penneo.com>. Dette garanterer at innholdet i dokumentet ikke har blitt endret.

Det er lett å kontrollere de kryptografiske beviser som er lokalisert inne i dokumentet, med Penneo validator - <https://penneo.com/validate>